



ИТОГИ
социально-экономического развития
муниципального образования
город Норильск
за 2025 год

Норильск
апрель 2026

ОГЛАВЛЕНИЕ

I. Основные тенденции социально-экономического развития муниципального образования город Норильск	3
II. Демография.....	6
III. Рынок труда, занятость и безработица.....	7
IV. Уровень доходов	12
V. Финансовое состояние территории.....	15
VI. Инвестиции	19
VII. Комплексное социально-экономическое развитие города Норильска.....	23
VIII. Реализация Указа Президента РФ от 7 мая 2024 года № 309 «О национальных целях развития Российской Федерации на период до 2030 года и на перспективу до 2036 года».....	28
IX. Развитие учреждений социальной сферы	33
9.1. Развитие системы общего и дошкольного образования	33
9.2. Развитие учреждений культуры и искусства	39
9.3. Развитие физической культуры и спорта	42
9.4. Развитие туризма.....	45
9.5. Развитие молодежной политики.....	47
9.6. Развитие системы здравоохранения.....	50
X. Развитие потребительского рынка	53
XI. Жилищно-коммунальное хозяйство	59
XII. Автодороги и транспорт.....	67
XIII. Охрана окружающей среды	70

I. Основные тенденции социально-экономического развития муниципального образования город Норильск

Экономическая ситуация в мире и в России в 2025 году оставалась нестабильной и характеризовалась волатильностью цен на энергоресурсы и металлы в условиях замедления темпов мирового роста и усилившейся протекционистской политики отдельных стран.

Вместе с тем, в муниципальном образовании город Норильск в течение отчетного периода сохранены устойчивые темпы социально-экономического развития.

Таблица 1

Динамика показателей социально-экономического развития

Показатель	Ед. изм.	2024 год	2025 год	Темп роста, %, (+/-)
Объем отгруженных товаров собственного производства (выполненных работ и услуг собственными силами)	млрд руб.	1 176,9	1 272,9	108,2
<i>удельный вес ЗФ ПАО «ГМК «Норильский никель» в общем объеме отгруженной продукции</i>	%	73,0	73,1	+0,2 п.п.
Объем отгруженных товаров собственного производства (выполненных работ и услуг собственными силами) промышленного производства	млрд руб.	1 054,0	1 134,7	107,7
Объем инвестиций в основной капитал	млрд руб.	186,8	221,3	118,4
Ввод в действие общей площади жилых домов	кв. м.	6 268,0	15 934,0	254,2
Объем реализации товаров и услуг для конечного потребителя, в том числе:	млрд руб.	117,8	133,0	112,9
<i>оборот розничной торговли</i>	млрд руб.	71,5	80,6	112,7
<i>оборот общественного питания</i>	млрд руб.	10,7	12,4	115,9
<i>объем платных услуг населению</i>	млрд руб.	35,6	40,0	112,4
Средняя заработная плата работников крупных и средних организаций	тыс. руб.	182,9	200,2	109,4
Индекс потребительских цен по Красноярскому краю (период к периоду)	%	108,9	109,4	+0,5 п.п.
Индекс потребительских цен по Красноярскому краю (декабрь к декабрю)	%	109,6	106,2	-3,2 п.п.
Уровень регистрируемой безработицы (на конец периода)	%	0,2	0,2	100,0

По итогам 2025 года **объем отгруженных товаров собственного производства, выполненных работ и услуг крупными и средними предприятиями города** в денежном выражении составил 1 272,9 млрд руб., с ростом к уровню 2024 года на 8,2% (1 176,9 млрд руб.). В структуре отгруженных товаров (работ, услуг) собственного производства в 2025 году на промышленность приходится 89,1% (1 134,7 млрд руб.) с учетом монопрофильности экономики города Норильска.

Увеличение объемов отгруженной продукции обусловлено ростом объемов отгруженной продукции основными предприятиями и подразделениями ЗФ ПАО «ГМК «Норильский никель».

Так в рамках инвестиционного проекта «Норникеля» по модернизации Талнахской обогатительной фабрики (далее – ТОФ), мощность переработки оборудования выросла с 7,6 млн т до 11,2 млн т руды в год или более чем на 30%¹.

¹ <https://nornickel.ru/news-and-media/press-releases-and-news/talnakhskaya-fabrika-yubiley-v-100-mln-t-i-novyiy-etap-razvitiya/>

**Структура объема отгруженных товаров
промышленного производства**

млрд руб.

Наименование показателя	Факт	Факт
	2024 год	2025 год
Объем отгруженных товаров (выполненных работ и услуг собственными силами) промышленного производства, в том числе:	1 054,0*	1 134,7*
<i>Темп роста, %</i>	2,4%	7,7%
Раздел В: Добыча полезных ископаемых	67,1	76,4
<i>Темп роста, %</i>	-25,4%	13,8%
Раздел С: Обрабатывающие производства	952,8	1 018,4
<i>Темп роста, %</i>	4,7%	6,9%

* Суммарный объем отличается от сумм слагаемых, которая включает в себя ряды ОКВЭД (А, D, E), данные по которым не публикуются Красноярскстатом в целях обеспечения конфиденциальности первичных статистических данных, полученных от организаций, в соответствии с Федеральным законом от 29.11.2007 № 282-ФЗ (п.5 ст.4; ч.1 ст.9)

Тем не менее, согласно производственным итогам деятельности ПАО «ГМК «Норильский никель» за 2025 год отмечается небольшой спад производства всех металлов, кроме платины, в сравнении с 2024 годом (никель -3%, медь -2%, палладий -1%, платина на уровне 2024 года), что является следствием временного роста доли вкрапленных руд в добыче с относительно более низким содержанием полезных компонентов².

Следует отметить, что результаты деятельности градообразующего предприятия, как одного из крупнейших экспортеров металлов, зависят от внешнеэкономической конъюнктуры – волатильности цен на цветные металлы, стоимости национальной валюты.

Цена никеля за 2025 год снизилась относительно уровня 2024 года на 9,9% (до 15 154 долларов США за тонну). При этом в отчетном периоде отмечается рост цены медь – на 8,7% (до 9 939 долларов США за тонну), палладия – на 17,0% (до 1 149 долларов США за тр. унцию), платины – на 35,3% (до 1 277 долларов США за тр. унцию), золота – на 43,9% (до 3 435 долларов США за тр. унцию).

По итогам 2025 года средняя стоимость доллара США снизилась на 9,6 % к уровню 2024 года и составила 83,7 руб.

Таблица 3

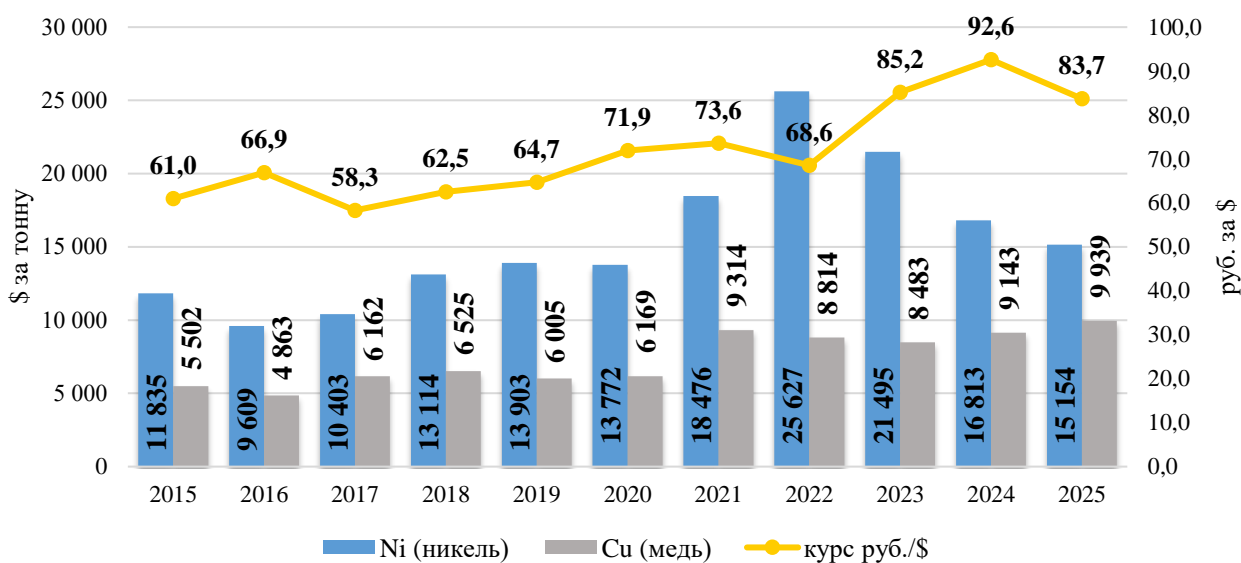
Динамика цен на цветные и драгоценные металлы, курс доллара

Показатель	Ед. изм.	Среднегодовая цена		Темп роста, %
		2024 год	2025 год	
Никель	долл. / тонн	16 813	15 154	90,1
Медь	долл. / тонн	9 143	9 939	108,7
Палладий	долл. / тр ун.	982	1 149	117,0
Платина	долл. / тр ун.	944	1 277	135,3
Золото	долл. / тр.ун.	2 387	3 435	143,9
Курс доллара США	руб. за долл.	92,6	83,7	90,4

Графическая интерпретация уровня цен на основные металлы, производимые на территории за последние годы, представлена ниже:

² <https://normickel.ru/news-and-media/press-releases-and-news/nornikel-obyavlyayet-itogi-proizvodstvennoy-deyatelnosti-za-2025-g/>

*Динамика среднегодовых цен на никель и медь,
курса доллара США*



В условиях санкционного давления продолжается реализация крупных инвестиционных проектов на территории города. Объем инвестиций в основной капитал (без учета малого предпринимательства и неформального сектора) за 2025 год составил 221,3 млрд руб., с ростом на 18,4% к уровню 2024 года (186,8 млрд руб.).

В сфере жилищного строительства за 2025 год построены и введены в эксплуатацию 5 многоквартирных жилых домов общей площадью 15 934 м² в рамках мероприятий реализации Комплексного плана социально-экономического развития муниципального образования город Норильск до 2035 года, утвержденного распоряжением Правительства Российской Федерации от 10.12.2021 № 3528-р (далее – Комплексный план). В 2024 году ввод жилья составил 6 268 м² (3 дома).

Состояние торговли определяется платежеспособным спросом, структурой потребительских предпочтений, инфляционной составляющей и имеет прямую зависимость от экономической ситуации в городе.

По итогам 2025 года показатели оборота розничной торговли, общественного питания и объема платных услуг, оказанных населению, отражают положительную динамику (динамика представлена в таблице 1).

Инфляция на потребительском рынке Красноярского края (сводный индекс потребительских цен) за отчетный период сложилась на уровне 109,4%, по отношению к 2024 году увеличилась на 0,5 п.п. (2024 г. – 108,9%).

Показатель уровня регистрируемой безработицы в 2025 году составил 0,2%, что на уровне 2024 года.

В условиях повышения оплаты труда работников предприятий производственных отраслей, организаций бюджетной сферы, а также повышения минимального размера оплаты труда, среднемесячная начисленная заработная плата по крупным и средним организациям за 2025 год увеличилась к уровню 2024 года на 9,4% и составила 200 213,3 тыс. руб.

II. Демография

В 2025 году по городу Норильску сохраняется положительная динамика естественного прироста населения. По данным территориального отдела агентства записи актов гражданского состояния Красноярского края по городу Норильску за 2025 год родилось 1 684 младенца, что на 60 младенцев больше, чем за 2024 год, численность умерших составила 944 чел., что на 18 чел. больше уровня 2024 года.



В 2025 году механическое движение населения оценивается с оттоком населения на 1 067 чел.

Таким образом оценочная численность постоянного населения на 1 января 2026 года составляет 176 141 чел. со снижением на 0,2% к численности на начало 2025 года.

Таблица 4

Основные демографические показатели в городе

Наименование	2024 год	2025 год
Постоянное население на начало периода	177 427	176 468
Прибыло	9 750*	9 566**
Выбыло	11 458*	10 633**
Миграционный прирост / отток населения	- 1 708*	- 1 067**
Родилось	1 624*	1 684***
Умерло	926*	944***
Естественный прирост	698*	740***
Численность населения на конец периода	176 468	176 141**

* предварительные данные Красноярскстат за 2024 год

** оценочные данные

*** по данным территориального отдела Агентства записи актов гражданского состояния

Высокая миграционная подвижность по городу Норильску обусловлена рядом факторов, в числе которых, прежде всего, стадии реализации инвестиционных проектов крупных производственных предприятий, отток выпускников старших классов в другие города с целью получения высшего образования, а также стремление жителей, выработавших северный трудовой стаж, переехать в регионы с благоприятными природно-климатическими условиями для проживания. Вместе с тем, среди факторов, притягивающих на территорию внутренних мигрантов, стоит выделить, относительно высокий уровень доходов населения и низкий уровень безработицы в городе.

Расчетная структура населения города Норильска на 01.01.2026 представлена в диаграмме. В составе населения города Норильска удельный вес населения старше трудоспособного возраста составляет 9%³. При этом в структуре населения высокая доля населения в трудоспособном возрасте – 70,4%.

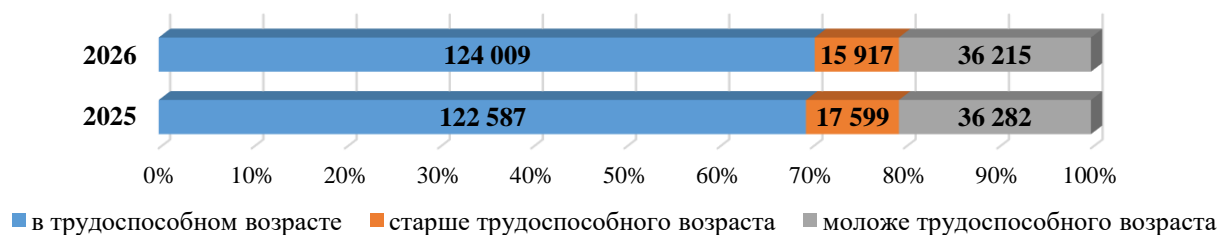
³ Справочно: В соответствии с приказом Росстата от 17.07.2019 № 409 в 2024–2025 годы:

- население в трудоспособном возрасте: мужчины в возрасте 16-62 лет, женщины – 16-57 лет;

- старше трудоспособного возраста: мужчины в возрасте 63 года и более, женщины – 58 лет и более;

- моложе трудоспособного возраста: мужчины и женщины в возрасте 0-15 лет

Состав населения по основным возрастным группам



В течение 2025 года на территории города Норильска продолжена государственная и региональная политика поддержки семей с детьми и улучшения демографической ситуации, включающая:

- выплаты материнского капитала при рождении первого, второго и последующих детей за счет средств федерального и регионального бюджетов;
- улучшение жилищных условий в рамках реализации программ по обеспечению жильем молодых семей, поддержке многодетных семей;
- сохранение социальной и материальной помощи молодым и малообеспеченным семьям.

Отдельными инструментами, влияющими на численность и структуру населения Норильска, выступают:

- реализация основными предприятиями города крупных инвестиционных проектов;
- пенсионная реформа в рамках реализации Федерального закона от 03.10.2018 № 350-ФЗ (ред. от 28.12.2022) «О внесении изменений в отдельные законодательные акты Российской Федерации по вопросам назначения и выплаты пенсий» (трудоспособная часть населения будет пополняться населением старших возрастов);
- реализация федеральной ипотечной программы «Арктическая ипотека», с льготными условиями кредитования до 2% для отдельных категорий граждан;
- привлечение кадров в рамках муниципальной программы «Приглашение специалистов, обладающих специальностями, являющимися дефицитными для муниципальных и иных учреждений муниципального образования город Норильск».

III. Рынок труда, занятость и безработица

Удовлетворение трудовых интересов населения и максимальное достижение их занятости – основные цели существования рынка труда, посредством которого регулируются все составляющие занятости, включая использование и распределение трудовых ресурсов.

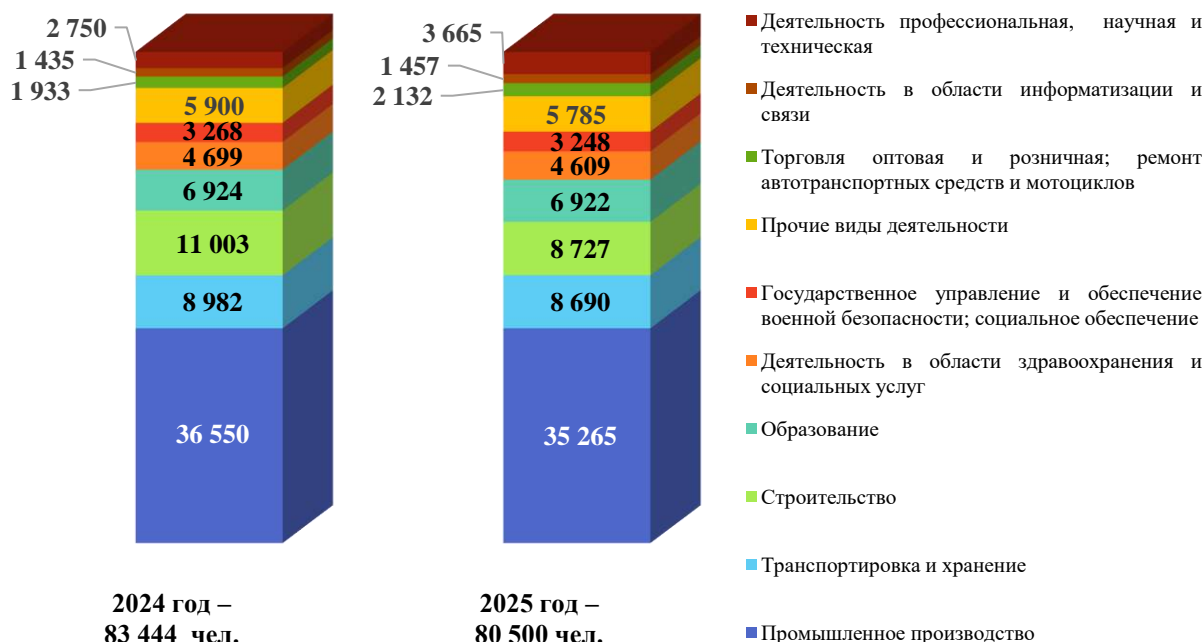
По итогам 2025 года на крупных и средних предприятиях города осуществляли трудовую деятельность 80,5 тыс. чел. (в 2024 год – 83,4 тыс. чел.). Снижение численности работников в 2025 году в сравнении с 2024 годом наблюдается в сфере промышленности – на 1,3 тыс. чел., строительства – 2,3 тыс. чел., транспортировки и хранения – 0,3 тыс. чел.

Снижение численности работников в отрасли строительства, транспортировки и хранения взаимосвязаны с этапами реализации ряда крупных инвестиционных проектов, а также привлечением подрядных организаций с видом

экономической деятельности «Деятельность профессиональная, научная и техническая» (+ 0,9 тыс. чел. к уровню 2024 года).

Неизменно, наибольший удельный вес в структуре работающего населения занимают занятые на предприятиях Группы Компании «Норникель».

Среднесписочная численность работников крупных и средних предприятий по видам экономической деятельности, чел.

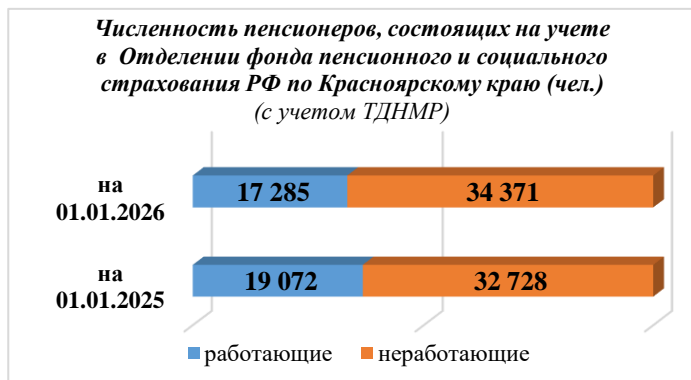


Основные показатели, характеризующие состояние рынка труда, представлены в таблице.

Таблица 5

№ п/п	Наименование показателей	2024 год	2025 год	Откл., +/-	Темп роста, %
На начало отчетного периода					
1.	Численность ищущих работу незанятых трудовой деятельностью граждан, чел.	377	337	-40	89,4
1.1.	- из них безработных, чел.	292	284	-8	97,3
2.	Количество вакансий, ед.	4 996	3 535	-1461	70,8
3.	Уровень зарегистрированной безработицы (к численности населения в трудоспособном возрасте), %	0,2	0,2	0,0	x
4.	Коэффициент напряженности на рынке труда (число незанятых граждан на одну вакансию, в среднемесечном исчислении), чел.	0,1	0,1	0,0	x
За отчетный период					
5.	Обратилось ищущих работу граждан, чел.	3 002	2 316	-686	77,1
5.1.	- из них незанятые трудовой деятельностью, чел.	2 655	2 083	-572	78,5
6.	Признано безработными, чел.	957	1 105	148	115,5
7.	Заявлено вакансий, ед.	10 092	8 140	-1 952	80,7
8.	Оказано содействие занятости - всего, чел.	2 459	1 151	-1 308	46,8
	<i>в том числе:</i>				
8.1.	Трудоустроено ищущих работу граждан, чел.	2 272	1 021	-1 251	44,9
8.2.	Направлено на профессиональное обучение, чел.	185	129	-56	69,7
8.2.1.	женщины, находящиеся в отпуске по уходу за ребенком до достижения им возраста трех лет, чел.	11	8	-3	72,7
8.2.2.	пенсионеры, стремящиеся возобновить трудовую деятельность, чел.	10	7	-3	70,0

№ п/п	Наименование показателей	2024 год	2025 год	Откл., +/-	Темп роста, %
8.2.3.	безработные, чел.	164	114	-50	69,5
8.3.	Оформлено на досрочную пенсию, чел.	2	1	-1	50,0
9.	Численность участников мероприятий активной политики занятости населения, чел.	1 387	1 293	-94	93,2
9.1.	Организация проведения оплачиваемых общественных работ, чел.	266	206	-60	77,4
9.2.	Организация временного трудоустройства несовершеннолетних граждан в возрасте от 14 до 18 лет, в свободное от учебы время, чел.	1 020	997	-23	97,7
9.3.	Организация временного трудоустройства безработных граждан, испытывающих трудности в поиске работы, чел.	101	90	-11	89,1
На конец отчетного периода					
10.	Численность ищущих работу незанятых трудовой деятельностью граждан, чел.	337	435	98	129,1
10.1.	из них безработных, чел.	284	304	20	107,0
11.	Количество вакансий, ед.	3 535	3 725	190	105,4
12.	Уровень зарегистрированной безработицы (к численности населения в трудоспособном возрасте), %	0,2	0,2	0,0	x
13.	Коэффициент напряженности на рынке труда (число незанятых граждан на одну вакансию, в среднемесечном исчислении), чел.	0,1	0,1	0,0	x



В структуре рынка труда отмечается снижение численности работающих пенсионеров, которая по состоянию на 01.01.2026 составила 17 285 чел. (33,5% от общего количества пенсионеров), по сравнению с показателем 2024 года – 19 072 чел. (36,8% от общего количества пенсионеров).

Ситуация на рынке труда в 2025 году оставалась стабильной – уровень зарегистрированной безработицы на 01.01.2026 составил 0,2%. Численность безработных граждан, зарегистрированных в КГКУ «ЦЗН г.Норильска» (далее – Центр занятости) составила – 304 чел.

Коэффициент напряженности на рынке труда составил 0,1 чел. на 1 вакансию.

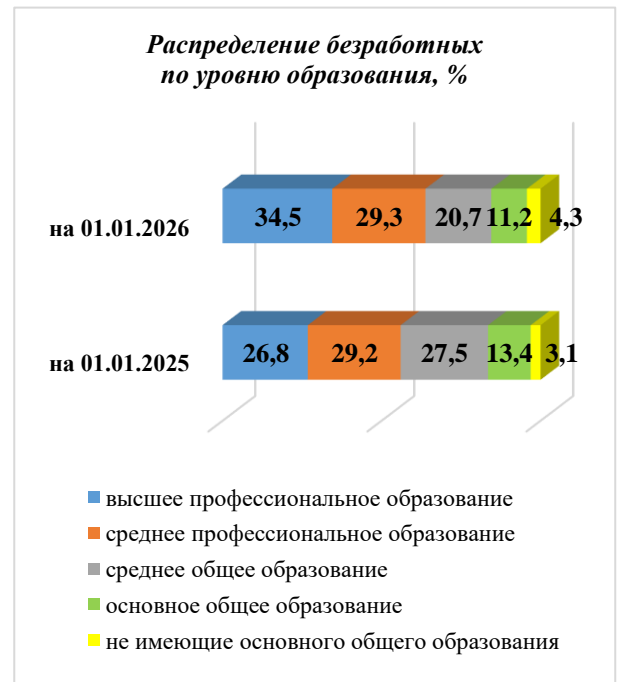
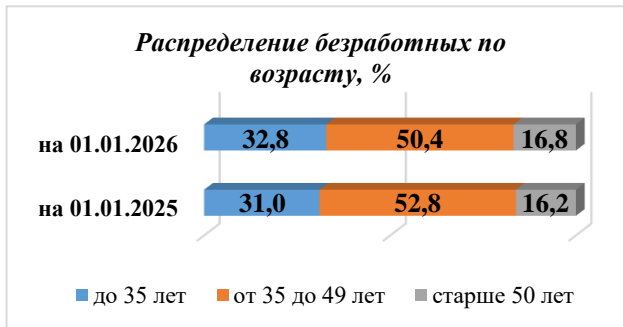
За 2025 год статус безработного гражданина получили 1 105 чел., что на 148 чел. больше, чем за 2024 год (957 чел.).

За отчетный период было оказано содействие занятости 1 151 гражданину, в том числе:

- трудоустроено ищущих работу граждан – 1 021 чел.;
- направлено на профессиональное обучение по востребованным на рынке труда профессиям – 129 чел.;
- направлен на досрочную пенсию – 1 чел.

В рамках содействия началу осуществления гражданами предпринимательской деятельности, Центром занятости предоставляется единовременная финансовая помощь при регистрации в качестве индивидуального предпринимателя. В 2025 году 5 безработных граждан открыли свое дело: ателье по ремонту и обслуживанию меховых изделий, студию печати на одежде и предметах,

агентство по предоставлению услуг по ремонту квартир, маникюрный кабинет, кабинет по предоставлению парикмахерских услуг. Сумма единовременной финансовой помощи в 2025 году составляла 324 955,00 руб.



В рамках национального проекта «Кадры» федерального проекта «Активные меры содействия занятости» в 2025 году Центром занятости принято 309 заявлений о прохождении профессионального обучения и дополнительного профессионального образования, из них одобрено 185 заявлений. Приступили к обучению 143 гражданина.

Также в рамках федерального проекта «Активные меры содействия занятости» предусмотрена государственная поддержка работодателей при трудоустройстве отдельных категорий граждан в соответствии с Приказом СФР от 29.12.2024 № 2714 «Об утверждении Решения о порядке предоставления субсидии на государственную поддержку стимулирования найма отдельных категорий граждан», в соответствии с которым предусмотрено частичное возмещение Фондом пенсионного и социального страхования Российской Федерации юридическим лицам, индивидуальным предпринимателям затрат на выплату заработной платы. По направлению Центра занятости в рамках реализации данного мероприятия трудоустроено 7 чел.

Заявленная работодателями потребность в работниках по состоянию на 01.01.2026 составила 3 725 вакансий. Наиболее востребованные вакансии профессий рабочих, служащих и специалистов представлены в таблицах:

Таблица 6

№ п/п	Профессии рабочих	Кол-во вакансий, ед.
1	Водитель автомобиля (водитель автомобилей всех типов и грузоподъемностей), в т.ч. водитель автобуса	171
2	Слесарь аварийно-восстановительных работ	109
3	Монтажник по монтажу стальных и железобетонных конструкций	95
4	Крепильщик	83

№ п/п	Профессии рабочих	Кол-во вакансий, ед.
5	Электромонтер по ремонту и обслуживанию электрооборудования	69
6	Слесарь-сантехник	62
7	Слесарь по ремонту автомобилей	45
8	Электросварщик ручной сварки	45
9	Проходчик	40
10	Повар	39
11	Грузчик, дворник, дорожный рабочий, кондуктор, подсобный рабочий, рабочий по комплексному обслуживанию и ремонту зданий, уборщик производственных и служебных помещений и др.	1 113

Таблица 7

№	Профессии служащих, специалистов	Кол-во вакансий, ед.
1	Инженер (в области энергетики, строительства, охраны труда и др.)	161
2	Специалист (в области энергетики, строительства, экономики, охраны труда и др.)	104
3	Инспектор (уголовно-исполнительной системы)	86
4	Врач (анестезиолог-реаниматолог, акушер-гинеколог, аллерголог-иммунолог, детский уролог-андролог, бактериолог, кардиолог, невролог, онколог, ортодонт детский, оториноларинголог, офтальмолог, патологоанатом, педиатр, профпатолог, терапевт, травматолог-ортопед, ультразвуковой диагностики, хирург (детский), физиотерапевт, эндоскопист и др.)	81
5	Воспитатель	71
6	Учитель средней школы (география, история и обществознание, информатика, иностранный язык, математика, музыка, русский язык и литература, химия, технология, физика и др.)	66
7	Мастер	43
8	Младший воспитатель (помощник воспитателя)	43
9	Музыкальный руководитель	30
10	Бухгалтер	18
11	Агент по закупкам, администратор, библиотекарь, геолог, гидрохимик, делопроизводитель, диспетчер, лаборант, логопед, маркшейдер, метеоролог, полицейский, почвовед, психолог, тренер, юрисконсульт и др.	1 151

Преобладающий удельный вес занимают рабочие профессии – 50,2% (1 871 вакансия), на профессии служащих и специалистов приходится 49,8% (1 854 вакансии) от общего спроса работодателей.

В целях замещения выбывающих с территории кадров, а также сокращения кадрового дефицита в учреждениях здравоохранения, образования, культуры и спорта реализуется муниципальная программа «Приглашение специалистов, обладающих специальностями, являющимися дефицитными для муниципальных и иных учреждений муниципального образования город Норильск», в рамках которой приглашенным специалистам предоставляется благоустроенное служебное жилье, выплачиваются материальная помощь на обустройство и стипендия гражданам из числа студентов, оплачиваются расходы, связанные с переездом, компенсируются расходы на оплату найма жилого помещения.

По итогам 2025 года были приглашены и трудоустроены 63 специалиста, из них:

- в сфере образования (общее, дошкольное, среднее профессиональное, высшее) трудоустроено 34 специалиста (воспитатель, учитель, преподаватель, научный сотрудник);
- в сфере здравоохранения – трудоустроен 21 специалист, из них 3 работника среднего медицинского персонала (фельдшеры скорой медицинской помощи,

фельдшер-лаборант) и 18 врачей (неонатолог, офтальмолог, детский хирург, функциональной диагностики, клинической лабораторной диагностики, ультразвуковой диагностики и др.);

– в сфере культуры – трудоустроено 5 специалистов, из них 3 преподавателя (фортепиано, дизайн, станковая живопись) и 2 концертмейстера (фортепиано);

– в сфере спорта – трудоустроено 3 специалиста (2 тренера-преподавателя и 1 инструктор-методист по адаптивной физической культуре).

IV. Уровень доходов

Материальное благосостояние является одним из ключевых элементов, определяющих качество жизни. Уровень жизни – важнейший социальный индикатор, во многом зависящий от величины заработной платы, которая, в том числе, определяется политикой органов власти и частных компаний.

Таблица 8

Среднемесячная заработная плата отдельных категорий работников

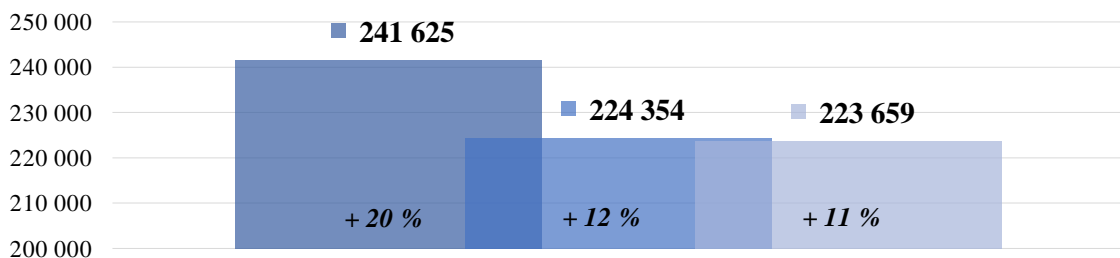
руб.

Наименование показателя	2024 год	2025 год	Отклонение	
			+/-	%
Среднемесячная заработная плата работников:				
– крупных и средних организаций города	182 976,9	200 213,3	+17 236,4	+9,4
– ЗФ ПАО «ГМК «Норильский никель»	217 134,1	235 797,0	+18 662,9	+8,6
– местного бюджета	127 347,0	141 567,0	+14 220,0	+11,2

За 2025 год средняя заработная плата работающих в крупных и средних организациях города составила 200 213,3 руб., что выше на 17 236,4 руб. или на 9,4% в сравнении с 2024 годом (182 976,9 руб.).

Лидерство по уровню оплаты труда сохраняется за следующими видами экономической деятельности: профессиональная, научная и техническая деятельность, добыча полезных ископаемых, обрабатывающие производства. Уровень среднемесячной заработной платы работников таких отраслей превышает среднее значение по городу на 11-20%.

Сведения о заработной плате
по отдельным видам экономической деятельности за 2025 год, руб.



Средняя заработная плата по городу - 200 213,3 руб.

- Деятельность профессиональная, научная и техническая
- Добыча полезных ископаемых
- Обрабатывающие производства

С учетом повышения с 01.07.2025 на 10% вознаграждения сотрудникам ЗФ ПАО «ГМК «Норильский никель» (далее – градообразующее предприятие), среднемесячная заработная плата работников за 2025 год превысила среднюю

заработную плату работающих в крупных и средних организациях города на 17,8% и составила 235 797,0 руб. (с ростом на 8,6% к 2024 году – 217 134,1 руб.).

Среднемесячная заработная плата работников, финансируемых за счет средств местного бюджета, за 2025 год составила 141 567 руб., что на 11,2% выше показателя 2024 года (127 347 руб.).

Положительная динамика заработной платы обусловлена:

- ежегодным повышением минимального размера оплаты труда (далее – МРОТ);
- повышением заработной платы работников внебюджетного сектора экономики;
- сохранением достигнутых целевых показателей, установленных Указами Президента Российской Федерации в части размера заработной платы отдельных категорий работников бюджетной сферы;
- повышением оплаты труда работников бюджетной сферы.

Указы Президента Российской Федерации

Особенностью политики в области оплаты труда работников бюджетной сферы, проводимой в стране с 2012 года, является повышение уровня заработной платы отдельных категорий работников образовательных, медицинских учреждений, работников учреждений культуры и социальных работников в рамках реализации Указов более высокими темпами по сравнению с остальными категориями работников бюджетной сферы с сохранением достигнутых соотношений их средней заработной платы к целевым показателям.

По итогам 2025 года все целевые показатели по уровню заработной платы отдельных категорий работников муниципальных учреждений муниципального образования город Норильск, доведенные ведомственными министерствами Красноярского края, выполнены. Целевые показатели по уровню заработной платы медицинских работников также достигнуты.

Индексация оплаты труда

Опережающий рост уровня оплаты труда работников, в отношении которых реализуются Указы, и работников, заработная плата которых увеличивается пропорционально увеличению МРОТ, как отмечено в основных направлениях бюджетной и налоговой политики Красноярского края на 2025 год и плановый период 2026–2027 годов, обуславливает дисбаланс в размерах оплаты труда работников, не относящихся к обозначенным категориям.

В Красноярском крае были приняты меры для устранения и уменьшения существующих неравенств в оплате труда работников бюджетной сферы, получающих заработную плату на минимальном уровне:

- повышение оплаты труда с 01.01.2025 года на 3 200 рублей с начислением районного коэффициента и процентной надбавки за работу в особых климатических условиях. Реализация предлагаемого механизма обеспечила прирост заработной платы работников бюджетной сферы муниципального образования город Норильск по основному месту работы в размере от 5 760 рублей (при отсутствии установленной процентной надбавки за работу в особых климатических условиях) до 8 320 рублей (при установлении полного размера процентной надбавки за работу в особых климатических условиях – 80%).

Обеспечение уровня оплаты труда низкокатегорированных работников на уровне не ниже минимального размера оплаты труда (осуществление доплаты до региональной выплаты, минимального размера оплаты труда)

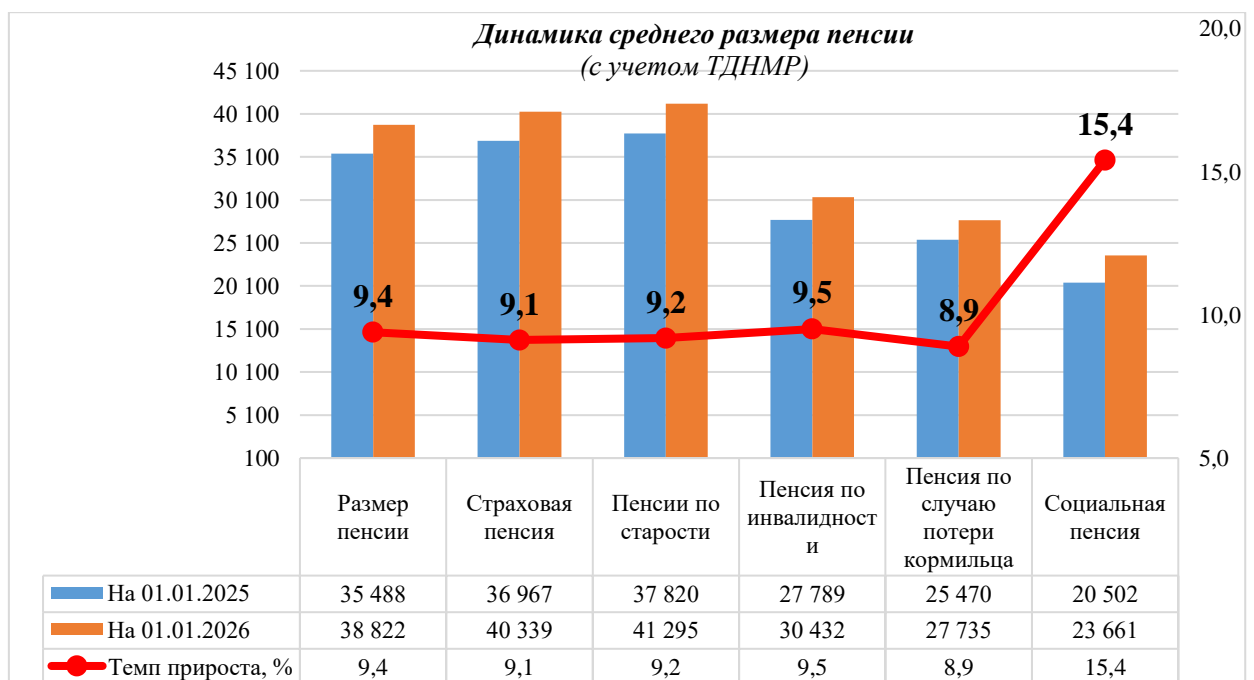
На повышение уровня оплаты труда работников также повлияли решения по ускоренному повышению МРОТ, установленному Федеральным законом от 19.06.2000 № 82-ФЗ, а также позиция Конституционного суда Российской Федерации о начислении на МРОТ районного коэффициента и процентных надбавок за работу в особых климатических условиях (постановление Конституционного суда РФ от 07.12.2017 № 38-П).

С 01.01.2025 размер МРОТ составил 22 440 руб., что на 16,6% или на 3 198 руб. выше аналогичного показателя, установленного с 01.01.2024 (19 242 руб.).

С учетом районного коэффициента (1,8) и полного размера процентной надбавки за работу в особых климатических условиях (80%) размер МРОТ для муниципального образования город Норильск с 01.01.2025 составил 58 344,0 руб. (с 01.01.2024 – 50 029,2 руб.).

Кроме того, в соответствии с Законом Красноярского края от 29.10.2009 № 9-3864 «О системах оплаты труда работников краевых государственных учреждений» (далее – Закон) для муниципального образования город Норильск установлен уровень заработной платы в целях расчета региональной выплаты (с 01.01.2024 – 50 030 руб., с 01.01.2025 – 58 344 руб.). Региональная выплата для работника рассчитывается как разница между размером заработной платы, установленным в Законе, и месячной заработной платой конкретного работника при полностью отработанной норме рабочего времени и выполненной норме труда (трудовых обязанностей).

Немаловажную роль в структуре доходов населения играет пенсионное обеспечение. Средний размер пенсии в городе Норильске по состоянию на 01.01.2026 составил 38 822,5 руб., увеличившись на 3 335 руб. (+9,4% в сравнении с 01.01.2025 – 35 487,5 руб.).



Рост пенсии в отчетном периоде обусловлен:

– индексацией пенсий с 01.01.2025 – увеличение страховых пенсий, в том числе фиксированной выплаты неработающим пенсионерам, на 9,5%;

– индексацией социальных пенсий на 14,75%⁴.

Постановлением Правительства Красноярского края от 16.07.2024 № 517-п «Об установлении величины прожиточного минимума на душу населения и по основным социально-демографическим группам населения в Красноярском крае на 2025 год» установлены величины прожиточного минимума (далее – ВПМ) для города Норильск:

- 27 715,0 руб. на душу населения;
- 30 210,0 руб. для трудоспособных граждан;
- 23 835,0 руб. для пенсионеров;
- 26 883,0 руб. для детей.

Таким образом, средний размер пенсии, сложившийся за 2025 год превысил установленную ВПМ в 1,6 раза.

Вместе с тем, показатель ВПМ предназначен для оценки уровня жизни при разработке и реализации социальных программ, а также оказания необходимой государственной социальной помощи малоимущим гражданам.

V. Финансовое состояние территории

Общая сумма налоговых и неналоговых платежей, поступивших в консолидированный бюджет края за 2025 год составила 65 744,1 млн руб., что на 12,1% (7 116,5 млн руб.) выше уровня прошлого года – 58 627,6 млн руб.

Таблица 9

Налоги, сборы и иные обязательные платежи, собираемые в консолидированный бюджет края

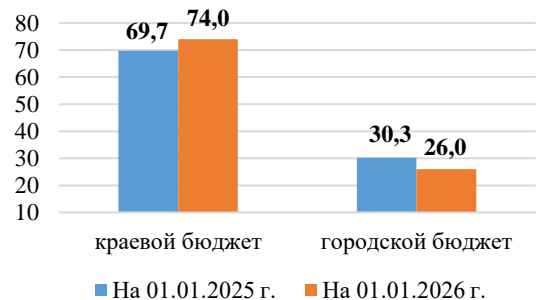
Наименование показателя	млн руб.			
	На 01.01.2025	На 01.01.2026	Темп прироста / снижения (%)	Откл. (+/-)
Налоги, сборы и иные обязательные платежи, всего (без переходящих остатков), в т.ч. перечислено в:	58 627,6	65 744,1	+12,1	+7 116,5
– краевой бюджет	40 839,2	48 629,7	+19,1	+7 790,5
<i>Удельный вес, %</i>	<i>69,7</i>	<i>74,0</i>		
– городской бюджет (без безвозмездных перечислений)	17 788,4	17 114,4	-3,8	-674,0
<i>Удельный вес, %</i>	<i>30,3</i>	<i>26,0</i>		

Исполнение налогов, сборов и иных обязательных платежей городского бюджета (без безвозмездных перечислений) за 2025 год составило 17 114,4 млн. руб.

Из общей суммы собранных поступлений в краевой бюджет перечислено 74,0% (48 629,7 млн руб.), в городской бюджет перечислено 26,0% (17 114,4 млн руб.).

По итогам 2025 года фактические доходы бюджета города составили 31 728,3 млн руб., в том числе поступления по налоговым и неналоговым доходам – 17 114,4 млн руб. (53,9% от всех доходов).

Структура распределения налогов, сборов и иных обязательных платежей консолидированного бюджета края в динамике, %



⁴ https://sfr.gov.ru/grazhdanam/pensionres/index_pens/

В структуре налоговых и неналоговых доходов наибольший удельный вес занимают налоговые доходы – 78,5%. На неналоговые доходы приходится 21,5%.

Основная часть налоговых поступлений формируется за счет налога на прибыль организаций – 18,6% и налога на доходы физических лиц – 63,8%.

Таблица 10

Налоговые доходы

млн руб.

Наименование показателя	На 01.01.2026	
	Сумма	Уд. вес, %
Налог на прибыль организаций	2 501,7	18,6
Налог на доходы физических лиц	8 579,1	63,8
Акцизы по подакцизным товарам (продукции), производимым на территории Российской Федерации	70,6	0,5
Налоги на совокупный доход	1 037,5	7,7
Налоги на имущество	1 099,6	8,2
Государственная пошлина	150,5	1,2
Налоговые доходы – всего	13 439,0	100

Увеличение налоговых и неналоговых поступлений за 2025 год наблюдается по следующим платежам:

– **налог на доходы физических лиц** увеличился на 6,2% до 8 579,1 млн руб. к показателю 2024 года за счет увеличения фондов оплаты труда работников учреждений и предприятий города;

– **налог, взимаемый в связи с применением патентной системы налогообложения:** поступления увеличились в 2,2 раза в сравнении с 2024 годом и составили 205 млн руб., что связано с ростом потенциально возможного к получению индивидуальным предпринимателем годового дохода. Также, с 1 января 2025 года внесены изменения, касающиеся сроков уплаты налога – не позднее 28 декабря (ст. 346.51 НК РФ);

– **земельный налог:** поступления увеличились в 55 раз по сравнению с 2024 годом и составили 1 024,1 млн руб. в связи с зачислением в местный бюджет в конце 2025 года авансовых платежей от ПАО «ГМК «Норильский никель»;

– **государственная пошлина** составила 150,5 млн руб. По сравнению с прошлым годом увеличилась на 83,1% за счет повышения размера государственной пошлины по делам, рассматриваемым в судах общей юрисдикции, мировыми судьями;

– **плата за негативное воздействие на окружающую среду:** фактическое исполнение платежей за 2025 год составило 1 429,2 млн руб. Рост поступлений по сравнению с 2024 годом на 40,8% произошел в связи с перерасчетом плательщиками сумм платежей исходя из фактических объемов загрязнения окружающей среды за 2024 год;

– **акцизы по подакцизным товарам (продукции), производимым на территории Российской Федерации** за 2025 год составили 70,6 млн руб. Увеличение объема поступлений относительно 2024 года на 2,9% объясняется фактическими объемами реализации подакцизных товаров.

Снижение налоговых и неналоговых поступлений за 2025 год наблюдается по следующим платежам:

– **налог на прибыль организаций** – 2 501,7 млн руб. Снижение поступлений относительно 2024 года на 47,3% обусловлено:

- перечислением в 2025 году в меньшем объеме платежей бывшими участниками консолидированных групп налогоплательщиков (КГН), распределяемых в централизованном порядке, в том числе в связи с действием временного механизма распределения данного налога между бюджетами субъектов Российской Федерации (в 2025 году – 40% от объемов поступлений распределялись между бюджетами субъектов Российской Федерации в соответствии с нормативами, установленными Федеральным законом от 27.11.2023 № 540-ФЗ «О федеральном бюджете на 2024 год и на плановый период 2025-2026 годов», в 2024 году – 60%, в 2023 году – 80%);

- произведенными возвратами платежей отдельными крупными налогоплательщиками территории по итогам прошлых периодов в соответствии с декларациями к уменьшению.

- **налог, взимаемый в связи с применением упрощенной системы налогообложения** – за 2025 год поступления составили 831,8 млн руб. По сравнению с 2024 годом поступления налога снизились на 11,8%, что связано с уменьшением количества налогоплательщиков, а также снижением налоговой базы в текущем году;

- **единый сельскохозяйственный налог** в местный бюджет снизился на 4,0% в связи с ошибочным перечислением платежа в 2024 году индивидуальным предпринимателем, не являющимся плательщиком налога;

- **штрафы, санкции, возмещение ущерба** – за 2025 год поступления составили 826,9 млн руб. Снижение поступлений по данному виду дохода по сравнению с 2024 годом на 19,7% связано с поступлениями в 2024 году платежей по искам о возмещении вреда, причиненного почвам;

- **прочие неналоговые доходы** – за 2025 год составили 0,9 млн руб. – зачисление остатка средств при ликвидации МУП «МОК»;

- **доходы от использования имущества, находящегося в государственной и муниципальной собственности** в общем объеме неналоговых доходов, поступивших в бюджет муниципального образования город Норильск за 2025 год составили 32,6%. По данному коду общая сумма поступлений составила 1 196,6 млн руб., снижение по сравнению с 2024 годом на 9,9% обусловлено внесением авансовых платежей в конце 2024 года, пересмотром кадастровой стоимости отдельных земельных участков в сторону уменьшения более чем в 7 раз по договорам аренды, а также разделом отдельных земельных участков в сторону уменьшения их площади и расторжением договоров в связи с выкупом земельных участков;

- **доходы от продажи материальных и нематериальных активов** – сумма поступлений составила 145,7 млн руб., снижение по сравнению с 2024 годом на 17,9% обусловлено отсутствием реализации объектов муниципальной собственности в соответствии с Местной программой приватизации имущества муниципального образования город Норильск на 2025 год, а также в связи с уменьшением доходов от продажи земельных участков;

- **доход от оказания платных услуг (работ) и компенсации затрат государства** – 76,2 млн руб. Уменьшение доходов на 36,5% по сравнению с 2024 годом произошло, за счет возвратов значительных сумм дебиторской задолженности прошлых лет в 2024 году, снижения количества проведенных публичных слушаний, а также уменьшением количества обращений за

предоставлением сведений, содержащихся в информационной системе обеспечения градостроительной деятельности.

Единый налог на вмененный доход для отдельных видов деятельности – за 2025 год поступления в местный бюджет составили 0,05 млн руб. – поступление платежей за прошлые периоды (отменен с 01.01.2021 в соответствии с Федеральным законом от 29.06.2012 № 97-ФЗ «О внесении изменений в часть первую и часть вторую Налогового кодекса Российской Федерации и статью 26 Федерального закона «О банках и банковской деятельности»).

Безвозмездные перечисления

– **безвозмездные поступления от других бюджетов бюджетной системы Российской Федерации** за 2025 год составили 13 326,7 млн руб. или 94,9% от утвержденного планового значения, в том числе:

➤ субсидии бюджетам бюджетной системы Российской Федерации (межбюджетные субсидии) – 2 427,5 млн руб.;

➤ субвенции бюджетам бюджетной системы Российской Федерации – 10 613,8 млн руб.;

➤ иные межбюджетные трансферты – 285,3 млн руб.

– **безвозмездные поступления от негосударственных организаций** за 2025 год составили 1 301,4 млн руб. (средства в рамках соглашений в целях сохранения и развития регулярных перевозок пассажиров и багажа автомобильным транспортом, реформирования и модернизации жилищно-коммунального хозяйства, а также единовременные выплаты участникам СВО);

– **доходы бюджетов бюджетной системы Российской Федерации от возврата остатков субсидий, субвенций и иных межбюджетных трансфертов, имеющих целевое назначение прошлых лет**, за 2025 год составили 28,4 млн руб. Поступления по данному виду доходов формируют перечисления в результате возвратов бюджетными, автономными и иными организациями остатков субсидий прошлых лет;

– **возврат остатков субсидий, субвенций и иных межбюджетных трансфертов, имеющих целевое назначение, прошлых лет** за 2025 год составил отрицательный результат (-42,6 млн руб.) в основном за счет возвратов в краевой бюджет не использованных в 2024 году остатков межбюджетных трансфертов, а также возвращенных обратно в местный бюджет денежных средств (после подтверждения потребности) на осуществление государственных полномочий по решению вопросов социальной поддержки детей-сирот и детей, оставшихся без попечения родителей, и на выполнение отдельных государственных полномочий по организации мероприятий при осуществлении деятельности по обращению с животными без владельцев.

Таблица 11

Структура доходов и расходов городского бюджета*

млн руб.

№ п/п	Наименование показателя	На 01.01.2025		На 01.01.2026		Темп роста, %
		Сумма	Уд. вес, %	Сумма	Уд. вес, %	
1.	Доходы бюджета – всего, в том числе:	30 288,0	100,0	31 728,3	100,0	104,8
1.1.	Налоговые и неналоговые доходы, из них:	17 788,4	58,7	17 114,4	53,9	96,2
	- налоговые доходы	14 099,1	46,5	13 439,0	42,4	95,3
	- неналоговые доходы	3 689,3	12,2	3 675,4	11,6	99,6

№ п/п	Наименование показателя	На 01.01.2025		На 01.01.2026		Темп роста, %
		Сумма	Уд. вес, %	Сумма	Уд. вес, %	
1.2.	Безвозмездные поступления	12 499,6	41,3	14 613,9	46,1	116,9
2.	Расходы бюджета по отраслям экономики – всего, в том числе:	34 939,1	100,0	35 350,5	100,0	101,2
2.1.	Образование	14 873,3	42,6	16 543,7	46,8	111,2
2.2.	Жилищно-коммунальное хозяйство	6 881,2	19,7	5 249,8	14,9	76,3
2.3.	Национальная безопасность и правоохранительная деятельность	595,7	1,7	758,5	2,1	127,3
2.4.	Охрана окружающей среды	198,6	0,6	574,2	1,6	>2,9р.
2.5.	Культура, кинематография	1 140,6	3,3	1 277,3	3,6	112,0
2.6.	Средства массовой информации	127,9	0,4	153,8	0,4	120,3
2.7.	Физическая культура и спорт	1 473,6	4,2	1 599,3	4,5	108,5
2.8.	Социальная политика	1 399,6	4,0	1 400,7	4,0	100,1
2.9.	Национальная экономика	5 371,1	15,3	4 590,7	13,0	85,5
2.10.	Общегосударственные вопросы	2 874,0	8,2	2 982,9	8,4	103,8
2.11.	Обслуживание государственного (муниципального) долга	3,5	0,0	219,6	0,7	>62,7р.

* При суммировании возможна неточность, обусловленная округлением

VI. Инвестиции

Перспективы инвестиционного развития города определяются в большей части производственной стратегией развития градообразующего предприятия, развитием частного бизнеса, а также реализацией мероприятий Комплексного плана социально-экономического развития муниципального образования город Норильск до 2035 года.

По итогам 2025 года объем инвестиций в основной капитал по «чистым» видам экономической деятельности по организациям, не относящимся к субъектам малого предпринимательства, составил – 221,3 млрд руб., что на 18,4% выше по отношению к показателю 2024 года.

Рост объема инвестиций обеспечен в основном за счет увеличения капиталовложений по виду деятельности «Добыча полезных ископаемых» (+50,4 млрд руб. к 2024 году) в рамках реализации проекта по освоению Черногорского месторождения.

В общем объеме инвестиций преимущественная доля – это капитальные вложения Заполярного филиала ПАО «ГМК «Норильский никель» и российских организаций корпоративной структуры, входящих в Группу компаний «Норильский никель» (далее – РОКС ПАО «ГМК «Норникель»), в рамках реализации производственной стратегии.

Таблица 12

Инвестиции в основной капитал по «чистым» видам экономической деятельности по организациям, не относящимся к субъектам малого предпринимательства

млн руб.

Вид деятельности по ОКВЭД 2	Код ОКВЭД	2024 год	2025 год	Темп прироста / снижения (%)
Всего по обследуемым видам экономической деятельности	101.АГ	186 827,8*	221 285,9*	18,4
- добыча полезных ископаемых	В	17 280,9	67 703,5	291,8
- обрабатывающие производства	С	120 703,2	110 198,8	-8,7
- обеспечение электрической энергией, газом и паром; кондиционирование воздуха	D	17 695,5	12 666,1	-28,4

Вид деятельности по ОКВЭД 2	Код ОКВЭД	2024 год	2025 год	Темп прироста / снижения (%)
- водоснабжение; водоотведение, организация сбора и утилизации отходов, деятельность по ликвидации загрязнений	E	2 650,1	5 551,1	109,5
- строительство	F	6 219,0	3 348,4	-46,2
- торговля оптовая и розничная; ремонт автотранспортных средств и мотоциклов	G	4 690,9	5 336,3	13,8
- транспортировка и хранение	H	8 865,8	7 419,5	-16,3
- деятельность гостиниц и предприятий общественного питания	I	524,1	663,7	26,6
- деятельность в области информации и связи	J	542,3	1 092,4	101,4
- деятельность по операциям с недвижимым имуществом	L	3 222,8	2 469,2	-23,4
- деятельность профессиональная, научная и техническая	M	1 448,5	2 180,4	50,5
- деятельность административная и сопутствующие дополнительные услуги	N	436,3	74,3	-83,0
- государственное управление и обеспечение военной безопасности; социальное обеспечение	O	191,5	901,7	370,9
- образование	P	679,0	306,9	-54,8
- деятельность в области здравоохранения и социальных услуг	Q	1 466,1	204,0	-86,1
- деятельность в области культуры, спорта, организации досуга и развлечений	R	202,7	1 167,7	476,1

* Суммарный объем отличается от сумм слагаемых, которая включает в себя ряды ОКВЭД (A, K, S), данные по которым не публикуются Красноярскстатом в целях обеспечения конфиденциальности первичных статистических данных, полученных от организаций, в соответствии с Федеральным законом от 29.11.07 № 282-ФЗ (п.5 ст.4; ч.1 ст.9)

Основные направления инвестиционных вложений:

1. Инвестиционные проекты по разработке рудников, реализуемые РОКС ПАО «ГМК «Норникель», направлены на поддержание и увеличение добычи руды – это модернизация 5 рудников и реализация проекта «Южный кластер».

В проект «Южный кластер» входят Норильская обогатительная фабрика, карьер, шахта рудника «Заполярный», а также хвостохранилища. В 2025 году продолжались горнокапитальные работы и строительство объектов подземного рудника и сопутствующей инфраструктуры. Суммарные добывающие мощности увеличатся с 4 млн руды тонн в год в 2025 году до 8,2 млн тонн в год к 2028 году⁵.

2. Проекты в сфере обрабатывающих производств. Ведется модернизация Талнахской обогатительной фабрики, перерабатывающей богатые, медистые и крапленые руды Октябрьского и Талнахского месторождений.

Строительство ТОФ-2 – один из крупнейших инвестиционных проектов «Норникеля», общий объем вложений в обновление фабрики превысил 47 млрд руб.

Проект включает в себя три этапа. Второй пусковой комплекс переработал 100-миллионную тонну руды. Начато строительство третьей очереди, основные общестроительные работы сосредоточены в главном корпусе ТОФ-3, где разместятся отделения измельчения, флотации, сгущения и бункерный пролет.

Ожидаемый срок завершения проекта – 2030-2031 гг., планируется, что результатом реализации третьего этапа станет увеличение мощности ТОФ до 18 млн тонн в год.⁶

Также в части промышленного производства на территории ведется реализация масштабных проектов компании «Русская платина». Так, дочернее

⁵ https://normik-upload.storage.yandexcloud.net/iblock/2a7/5knquo2ffsuqw6b2lhzf8h8oth4h1im3/ru_2024_annual_report_of_pjsc_mmc_norilsk_nickel.pdf

⁶ <https://normickel.ru/news-and-media/press-releases-and-news/talnakhsкая-fabrika-yubiley-v-100-mln-t-i-novyiy-etap-razvitiya/>

общество группы компаний «Русская платина» – ООО «Черногорская ГРК» реализует проект строительства первой очереди горно-обогатительного комплекса на базе Черногорского месторождения медно-никелевых руд мощностью переработки 7 миллионов тонн руды в год. Осуществляются работы по строительству карьера, обогатительной фабрики, ТЭЦ, иной необходимой инфраструктуры.

В 2025 году проведена корректировка и получено положительное заключение на проектную документацию с учетом замены основного технологического оборудования на оборудование из дружественных стран.

На отчетную дату обогатительная фабрика готова на 72%, в том числе степень готовности объектов энергетической и сопутствующей инфраструктуры: ТЭЦ – на 99%, системы водоснабжения – на 97%⁷.

Проектная мощность обогатительной фабрики по переработке руды составит 7 млн тонн в год, общий объем инвестиций на реализацию проекта – 215,3 млрд руб.

3. Экологические проекты. Вслед за закрытием старейшего металлургического производства – Никелевого завода, на территории продолжается реализация масштабного экологического проекта – «Серная программа 2.0», направленного на радикальное сокращение выбросов диоксида серы в Норильском промышленном районе и повышение качества жизни в Норильске. Первая линия оборудования в рамках программы запущена в конце 2023 года, в течение 2024 года – вторая технологическая линия. На Надеждинском металлургическом заводе продолжается вывод программы на проектную мощность.⁸

Общие инвестиции в проект после полного завершения оцениваются в 250 млрд рублей.

4. Комплексный план. Значительные инвестиционные вложения в инфраструктуру города до 2035 года (120 млрд руб., в том числе 81 млрд руб. за счет внебюджетных средств) привлечены в рамках заключенного 20.02.2021 4-х стороннего Соглашения на реализацию мероприятий Комплексного плана. Более подробно реализация мероприятий Комплексного плана приведена в разделе VII «Комплексное социально-экономическое развитие города Норильска».

Кроме того, в 2024 году разработан мастер-план развития опорного населенного пункта «Агломерация Норильск-Дудинка», который стал основой для дальнейшего формирования долгосрочного комплексного плана социально-экономического развития агломерации Норильск-Дудинка Красноярского края на период до 2035 года (далее – ДКП), утвержденный распоряжением Правительства Российской Федерации от 27.10.2025 № 3014-р. ДКП предусматривает реализацию мероприятий в сфере экологии, транспорта, модернизации коммунальной инфраструктуры, обновления инфраструктуры образования и спорта.

5. Инвестиции в проекты Арктической зоны.

Арктические резиденты. Федеральным законом от 13.07.2020 № 193-ФЗ «О государственной поддержке предпринимательской деятельности в Арктической зоне Российской Федерации» на территории Арктической зоны введен преференциальный режим ведения бизнеса для хозяйствующих субъектов, имеющих статус резидента Арктической зоны Российской Федерации (далее – резиденты АЗРФ).

⁷ <https://норильск.рф/news/57483/>

⁸ https://normik-upload.storage.yandexcloud.net/iblock/152/152eaaad2206cd733b350a81a90e3c0b2/nornickel_production_results_2025_rus_full.pdf

Комплекс мер поддержки предлагает возможность инвесторам (резидентам АЗРФ) пользоваться налоговыми и административными преференциями. В частности, резиденты могут рассчитывать на снижение налогов и страховых взносов, субсидирование процентной ставки по кредитам, беспошлинный ввоз оборудования и вывоз продукции на экспорт, упрощение процедуры получения земельных участков, сокращение сроков выдачи разрешительной документации. Информация о перечне мер поддержки для резидентов АЗРФ размещена на сайте АНО «Корпорация развития Дальнего Востока и Арктики» <https://erdc.ru/about-azrf/>.

По состоянию на 01.01.2026 в городе Норильске статус резидентов АЗРФ получили 36 субъектов малого и среднего предпринимательства в сферах: туризм, производство стройматериалов, утилизация твердых коммунальных отходов, торговля и др. Всего общий объем инвестиций в сопровождаемые 36 проектов заявлен в размере 4 605,3 млн руб., планируемое количество новых рабочих мест составляет 669 чел. В течение 2025 года было заключено 11 соглашений с резидентами на реализацию проектов с общим объемом инвестиций по проектам в сумме 982,4 млн руб.

Арктический гектар. Законом Красноярского края определена территория, площадью 66 га, расположенная на расстоянии около 1,2 км северо-западнее от границы микрорайона Оганер городского округа Норильск, около 0,08 км западнее улицы Вальковская и 0,08 км юго-восточнее Вальковского шоссе, в границах которой земельные участки могут быть предоставлены гражданам в безвозмездное пользование в соответствии с Федеральным законом от 01.05.2016 № 119-ФЗ «Об особенностях предоставления гражданам земельных участков, находящихся в государственной или муниципальной собственности и расположенных в Арктической зоне Российской Федерации и на других территориях Севера, Сибири и Дальнего Востока Российской Федерации, и о внесении изменений в отдельные законодательные акты Российской Федерации» (далее – программа «Арктический гектар»).

Условия государственной программы «Арктический гектар» позволяют использовать земельные участки для строительства индивидуального жилого дома, организации приусадебного хозяйства или для предпринимательской деятельности, включая оказание услуг.

По состоянию на 01.01.2026 заключено 74 договора безвозмездного пользования в рамках программы «Арктический гектар» общей площадью 50,3 га, сведения о заключенных договорах внесены в Единый государственный реестр недвижимости.

Законом Красноярского края от 04.12.2025 № 10-4517 «О внесении изменений в приложение к Закону края «Об определении территорий, в границах которых предоставляются участки, находящиеся в государственной или муниципальной собственности и расположенные в Арктической зоне» определена новая территория для реализации программы «Арктический гектар» общей площадью 49,5 га, северо-западнее Талнаха, вдоль р. Хараелах, район рудника «Октябрьский». Осуществляется работа по приему заявлений от граждан на участие в программе.

Арктический туризм. В целях развития туристического потенциала территории, в 2025 году продолжена работа по созданию туристического визит-центра Норильска (Ленинский проспект, д. 16). Проектная организация выполнила следующие работы: разработка концепции дизайн-проекта, предварительные работы, комплексные научные исследования, разработка эскизного проекта, согласование государственной историко-культурной экспертизы, согласование

научно-проектной документации со Службой по государственной охране объектов культурного наследия Красноярского края. Разработана и направлена на экспертизу проектно-сметная документация. Строительно-монтажные работы запланированы на 2027-2029 годы.

Продолжена работа в рамках проекта «Формирование туристско-рекреационной зоны в районе горы Шмидта», где будут разработаны несколько маршрутов и построена лестница со смотровыми площадками и объектами туристического показа. Также на территории будет располагаться визит-центр с зоной кафе и сувенирные магазины. Проектно-сметная документация будет разработана в апреле 2026 года. В 2026-2027 году запланировано строительство первого этапа.

Завершена работа по разработке бренда города Норильска. Бренд города Норильска занял 1 место в престижной номинации «Брендинг территории» на VII международном маркетинговом конкурсе «PROбренд – 2025». Эта победа – важный шаг в изменении восприятия города и яркое свидетельство его растущей туристической привлекательности. Система брендинга в течение всего года планомерно внедряется в городские сервисы, мерч, оформление улиц и проведение событий. Бренд города превращается в эффективный инструмент, который способствует укреплению репутации и повышению туристической привлекательности региона.

6. Создание условий для привлечения инвестиций.

Для создания благоприятных и прозрачных условий для развития инвестиционной деятельности на территории города Норильска в 2025 году был обновлен инвестиционный профиль города Норильска с учетом рекомендаций экспертов. На принципах открытости и доступности профиль размещен на официальном сайте города Норильска – https://норильск.рф/investment_politics/files/investment_profile.pdf.

Кроме того, в 2025 году была проведена работа по инвентаризации части имеющихся площадок на территории города, в результате чего были подготовлены предложения по инвестиционным площадкам, по которым ведется проработка возможных вариантов реализации инвестиционных проектов в совместной работе с АНО «Агентство развития Норильска»⁹.

VII. Комплексное социально-экономическое развитие города Норильска

На территории **20.02.2021** было заключено **4-х стороннее соглашение** о взаимодействии и сотрудничестве между Министерством Российской Федерации по развитию Дальнего Востока и Арктики, Красноярским краем, муниципальным образованием город Норильск и ПАО «ГМК «Норильский Никель» (далее – Соглашение).

Соглашением предусмотрена реализация комплексных мер социально-экономического развития муниципального образования город Норильск на период до 2024 года и перспективу до 2035 года. Финансирование осуществляется за счет средств федерального бюджета, консолидированного бюджета Красноярского края и средств ПАО «ГМК «Норильский Никель».

В результате совместно проведенной работы всех заинтересованных лиц по Соглашению и в целях реализации мероприятий Соглашения в декабре 2021 года распоряжением Правительства Российской Федерации был утвержден Комплексный

⁹ https://норильск.рф/investment_politics/files/investment_proposals.pdf

план социально-экономического развития муниципального образования город Норильск до 2035 года.

В течении отчетного периода по основным направлениям Комплексного плана была проведена следующая работа:

1. Реновация жилищного фонда муниципального образования город Норильск:

1.1. Ликвидация (демонтаж) аварийного и подлежащего признанию аварийным жилищного фонда

За счет бюджетных средств разработан проект на снос здания по ул. Лауреатов, д. 75.

1.2. Строительство (реконструкция) многоэтажных жилых домов в Центральном районе города Норильска с благоустройством района застройки (финансирование за счет средств ПАО «ГМК «Норильский Никель»)

На строительство 2-х 9-ти этажных жилых домов, расположенных по адресу: ул. 50 лет Октября, д. 2В и д. 2Б, были предусмотрены внебюджетные средства до 2024 года.

Срок окончания строительно-монтажных работ был запланирован на декабрь 2024 года, однако, в связи с неблагоприятными погодными условиями в зимний период, требующими временной приостановки работ и выявлением дополнительных работ, необходимых для ввода объектов в эксплуатацию, срок завершения строительства перенесен на 31.12.2025.

Строительно-монтажные работы на обоих объектах завершены, объекты введены в эксплуатацию 23.12.2025. Результаты работ по строительству домов переданы Администрации города Норильска по актам приема-передачи пожертвования от 31.12.2025.

1.3. Строительство (реконструкция) многоэтажных жилых домов в жилом образовании Оганер (финансирование за счет средств федерального бюджета, консолидированного бюджета Красноярского края и средств ПАО «ГМК «Норильский Никель»).

Между ПАО «ГМК «Норильский никель» и Администрацией города Норильска заключен договор о комплексном развитии незастроенной территории в районе Оганер, включающий в себя строительство жилых многоэтажных домов, детского сада (на 270 мест), общеобразовательной школы (на 1100 мест) и элементы благоустройства территории, сроком на 8 лет.

В рамках данного мероприятия в предыдущие годы выполнен демонтаж 10 недостроенных 9-ти этажных домов.

В настоящий момент в полном объеме завершены инженерные изыскания, получено экспертное заключение оценки сметной стоимости по устройству внутриплощадочного коммуникационного коллектора и разрешение на строительство коллектора.

В отчетном периоде выполнены следующие работы:

за счет внебюджетных средств:

– в части строительства 8 многоэтажных жилых домов – получено положительное заключение на проектную документацию по всем домам, а также экспертное заключение оценки сметного раздела по 4 домам. Вместе с тем, выявлено несоответствие выполненных подрядчиком инженерно-геологических изысканий требованиям нормативных документов, регламентирующих порядок отбора проб,

проведения испытаний, формирования выводов о состоянии грунтов. В адрес проектной организации направлено уведомление об одностороннем отказе от договора на выполнение проектно-изыскательских работ, инициировано проведение претензионно-исковой работы;

за счет бюджетных средств:

– в части строительства 3-х многоэтажных жилых домов – получены положительные заключения государственной экспертизы на проектно-сметную документацию.

1.4. Строительство (реконструкция) малоэтажных, среднеэтажных жилых домов в Центральном районе и районе Талнах (финансирование за счет средств федерального бюджета, консолидированного бюджета Красноярского края и средств ПАО «ГМК «Норильский Никель»).

В отчетном периоде выполнено:

– за счет бюджетных средств:

В марте 2025 года введен в эксплуатацию дом по ул. Лауреатов, д. 56.

Продолжаются работы по 3-м МКД:

- **Пионерская, д. 8, Нансена, д. 6, Бауманская, д. 31** – в апреле 2025 года заключены муниципальные контракты на выполнение строительно-монтажных работ, срок окончания – 15.10.2027. По Нансена, д. 6 и Бауманской, д. 31 выполнена установка 3-х свай по каждому объекту, проведен геотехнический мониторинг грунтового основания. По Пионерской, д. 8 – приступили к подготовке основания под устройство фундамента;

Также по 2-м объектам в 2025 году:

- **Диксона, д. 2** – в июне 2025 года получено положительное заключение государственной экспертизы проектно-сметной документации и инженерных изысканий, результаты работ по разработке проектно-сметной документации приняты и оплачены. Строительство МКД будет выполнено при условии выделения финансирования из федерального бюджета (на 2026 год финансовые средства не предусмотрены).

- **Молодежный, д. 29** – в 2023 году были выполнены работы по комплексу инженерных изысканий и обследование технического состояния строительных конструкций, получено положительное заключение государственной экспертизы. 15.09.2025 с подрядной организацией заключен контракт на выполнение работ по разработке проектно-сметной документации с обеспечением положительного заключения государственной экспертизы.

– за счет внебюджетных средств:

В отчетном периоде введены в эксплуатацию 2 дома: **Павлова, д. 23** и **Кирова, д. 7/10** (объекту присвоен почтовый адрес: **Пушкина, д. 10**).

- **Лауреатов, д. 29 и д. 31** – завершен демонтаж ростверков, отсыпка и планировка подполья, произведена обратная засыпка котлована щебнем, установлены сваи для испытания грунтов. Вместе с тем, работы приостановлены в связи с растеплением грунтов. На заседании Штаба по оперативному управлению реализацией мероприятий Комплексного плана при Главе города Норильска (протокол от 07.02.2024 № 1-КП) принято решение о прекращении строительства на данных земельных участках. Специалистами Проектного офиса реализации комплексных мер по развитию города Норильска ЗФ «ПАО ГМК «Норильский никель» осуществлялось наблюдение за температурным режимом грунтов, в связи с

отсутствием динамики наблюдение прекращено. После проведения дополнительных инженерно-геологических изысканий (планируется в 3 квартале 2026 года) вопрос о возобновлении либо отказе от строительства будет рассмотрен на повторном заседании Штаба.

1.5. Строительство (реконструкция) и капитальный ремонт домов («сталинской» постройки) в Центральном районе города Норильска (капитальный ремонт жилого дома по адресу: ул. Кирова, д. 11; строительство 2 жилых домов по адресам Богдана Хмельницкого, д. 14/Павлова, д. 8 (1 МКД) и Комсомольская, д. 20) (финансирование за счет средств федерального бюджета, консолидированного бюджета Красноярского края и средств ПАО «ГМК «Норильский Никель»).

- **Кирова, д. 11** – выполнены инженерно-изыскательские работы и предварительное обследование, по результатам которого выявлено, что существует возможность сохранения данного здания, для чего необходимо провести более детальное инструментальное обследование конструкций здания, результаты которого необходимы для разработки проектно-сметной документации. Выполнен комплекс изыскательских работ и обследование технического состояния строительных конструкций, устраняются замечания, полученные на проектно-сметную документацию при проведении государственной экспертизы. 19.09.2025 заключен договор с Краевым государственным автономным учреждением «Красноярская краевая государственная экспертиза» об оказании услуг экспертной оценки отчетов инженерно-геодезических, геологических, гидрометеорологических и экологических изысканий, технического отчета по обследованию и оценке состояния строительных конструкций по объекту;

- **Богдана Хмельницкого, д. 14 и Павлова, д. 8** – выполнен демонтаж зданий. В связи с крайней недостаточностью площади земельного участка в соответствии с действующими нормами градостроительного проектирования было принято решение по объединению данных земельных участков и размещению на объединенном участке одного многоквартирного дома, получено положительное заключение государственной экспертизы на проектно-сметную документацию;

- **Комсомольская, д. 20** – заключен договор на выполнение работ по разработке проектно-сметной документации с обеспечением положительного заключения, срок окончания работ – 30.09.2026, подрядчик разработал поэтажные планировочные решения и паспорт фасада, который рассмотрен на Архитектурном совете, проектной организацией устраняются замечания.

2. Модернизация жилищно-коммунального хозяйства, восстановление его инженерной и коммунальной инфраструктуры:

2.1. Термостабилизация грунтов под многоквартирными домами и социальными объектами (бурение температурных скважин, ПСД и мероприятия по термостабилизации) (финансирование за счет средств федерального бюджета, консолидированного бюджета Красноярского края и средств ПАО «ГМК «Норильский Никель»).

В 2025 году выполнены строительные-монтажные работы на 3-х МКД: Бауманская, д. 34; Космонавтов, д. 31; Надеждинская, д. 20.

2.2. Реконструкция, капитальный ремонт (модернизация) коллекторного хозяйства:

По состоянию на 01.01.2026 на объекте коллекторного хозяйства по ул. Мира – ведутся ремонтные работы, планируемый срок завершения – 2 квартал 2027 года (за счет средств ПАО «ГМК «Норильский Никель»).

3. Развитие социальной инфраструктуры территории:

3.1. Разработка архитектурной концепции, ПСД и строительство здания общеобразовательной организации со спортивным сооружением закрытого типа в городе Норильске на 1100 мест (финансирование за счет средств ПАО «ГМК «Норильский никель»).

3.2. Строительство здания дошкольного образовательного учреждения в жилом образовании Оганер города Норильска на 270 мест (финансирование за счет средств ПАО «ГМК «Норильский никель»).

Мероприятия осуществляются в рамках заключенного между ПАО «ГМК «Норильский никель» и Администрацией города Норильска договора о комплексном развитии территории.

В 2025 году получено положительное заключение на проектную документацию, а также экспертное заключение оценки сметного раздела по детскому саду и школе.

3.3. Строительство поликлиники в городе Норильске мощностью 1000 посещений в смену (финансирование за счет средств ПАО «ГМК «Норильский никель»).

В рамках мероприятия определен земельный участок для строительства в р-не Талнах, министерством здравоохранения Красноярского края согласовано решение по оптимизации площади здания, здание планируется построить 6-этажным.

На градостроительном Совете города Норильска одобрен представленный архитектурный проект.

Подрядчик выполняет строительно-монтажные работы: выполнена вертикальная планировка территории, устройство свайного поля в полном объеме, бетонирование монолитной плиты ростверка. Выполняется монтаж сборных железобетонных конструкций 1 и 2 этажей каркаса здания.

Завершить строительство планируется в 2028 году.

4. Обеспечение безопасности на территории муниципального образования город Норильск:

4.1. Разработка проектно-сметной документации и строительство нового водозабора на реке Норильская (финансирование за счет средств ПАО «ГМК «Норильский никель»).

В период с декабря 2021 по июнь 2023 года выполнены работы по гидрологическим наблюдениям, обследованию существующих водозаборных сооружений, инженерным изысканиям для выбора площадки размещения нового водозабора. Разработаны физическая и математическая модель русловых процессов. Выполнена корректировка задания на проектирование в части выделения отдельных этапов проектирования:

– по 1 этапу «Объекты энергетики»: выполняются комплексные инженерные изыскания;

– по 2 этапу «Основные сооружения»: проектная документация получила положительное заключение государственной экологической экспертизы, ожидается заключение государственной экспертизы, материалы по замечаниям государственной экспертизы находятся на корректировке в проектом институте;

– по 3 этапу «Линейные объекты»: завершены комплексные инженерные изыскания, продолжается разработка проектно-сметной документации.

Согласно предложению ПАО «ГМК «Норильский никель» после окончания разработки проектно-сметной документации планируется завершение реализации мероприятия по строительству нового водозабора на р. Норильская в связи с удовлетворительным техническим состоянием существующих водозаборов, которые в настоящее время полностью удовлетворяют требованиям безопасности в полном объеме и обеспечивают потребности в водоснабжении потребителей, учитывая статистические данные об уровне воды в реке Норильская, которые свидетельствуют о стабилизации гидрологической обстановки.

Кроме того, в рамках дополнительных мероприятий, осуществляемых ПАО «ГМК «Норильский никель», для развития инфраструктуры города в августе 2025 года прошло торжественное открытие многофункционального всесезонного общественно-культурного центра «Башня». Масштабные работы велись в здании на Ленинском проспекте, д. 1, где ранее располагалась научно-техническая библиотека.

Реконструкция началась в первом квартале 2023 года и велась силами Компании в сотрудничестве с Администрацией города Норильска и АНО «Агентство развития Норильска». В здании укрепили фундамент, провели ремонтные работы, смонтировали панорамный лифт, сохранили интерьеры, используя архивные чертежи и фотографии, вместе с тем соблюдая первоначальный замысел группы проектировщиков.

В итоге «Башня» объединила более 20 различных пространств, став новым местом притяжения норильчан для реализации идей, творчества и общения.

В «Башне» разместили променады в виде крытого бульвара с прогулочной зеленой зоной, кафе, шоурумы, локации для встреч и мастер-классов, сцену с экраном для кинопоказов, творческие мастерские, площадку для камерных концертов и лекций, библиотеку и кулинарную студию. Также, в центре работает коворкинг для фрилансеров и студентов, детская игровая зона, территория деловой коммуникации и обучения с «Кухней городских идей» АНО «Агентство развития Норильска».

VIII. Реализация Указа Президента РФ от 7 мая 2024 года № 309 «О национальных целях развития Российской Федерации на период до 2030 года и на перспективу до 2036 года»

7 мая 2024 года Президентом РФ подписан Указ № 309 «О национальных целях развития Российской Федерации на период до 2030 года и на перспективу до 2036 года», где определены следующие национальные цели развития РФ:

1) Сохранение населения, укрепление здоровья и повышение благополучия людей, поддержка семьи.

2) Реализация потенциала каждого человека, развитие его талантов, воспитание патриотичной и социально ответственной личности.

3) Комфортная и безопасная среда для жизни.

4) Экологическое благополучие.

5) Устойчивая и динамичная экономика.

6) Технологическое лидерство.

7) Цифровая трансформация государственного и муниципального управления, экономики и социальной сферы.

В соответствии с национальными целями были разработаны и утверждены 20 новых национальных проектов, которые условно можно сгруппировать по 4 направлениям: обеспечение экономического роста; достижение технологического суверенитета; развитие человеческого капитала; развитие инфраструктуры для жизни.

Более подробная информация о проектах размещена на сайте Правительства Российской Федерации в разделе «Национальные проекты» <http://government.ru/rugovclassifier/section/2641>.

Федеральными органами исполнительной власти были сформированы паспорта федеральных проектов, которые вошли в состав национальных проектов. В свою очередь, Правительством Красноярского края были разработаны и утверждены паспорта региональных проектов.

Мероприятия национальных проектов также реализуются в муниципальных образованиях Красноярского края содействуя достижению целей региональных проектов.

В 2025 году город Норильск принимал участие в реализации 8 национальных проектов (в 2024 году – в 9 проектах), из которых:

- 5 проектов – с предусмотренным объемом финансирования 953,0 млн руб., в том числе из бюджетных источников – 951,8 млн руб., средства ПАО «ГМК «Норильский никель» – 1,2 млн руб. Исполнение составило 935,1 млн руб. или 98,1% от общего объема финансирования, в том числе за счет бюджетных источников – 932,1 млн руб., средств ПАО «ГМК «Норильский никель» – 1,2 млн руб.;
- 2 проекта – без дополнительного финансирования;
- 1 проект – за счет средств ПАО «ГМК «Норильский никель» и краевого бюджета.

Таблица 13

№ п/п	Наименование национального проекта	2025 год	
		План, млн руб.	Исполнение, млн руб.
1	«Продолжительная и активная жизнь»	100,7	83,8
2	«Молодежь и дети»	254,1	253,1
3	«Семья»	23,0	23,0
4	«Инфраструктура для жизни»	571,7	571,7
5	«Туризм и гостеприимство», в том числе: ПАО «ГМК «Норильский никель»	3,5 1,2	3,5 1,2
6	«Эффективная и конкурентная экономика»	без дополнительного финансирования	
7	«Кадры»		
Итого:		953,0	935,1
Справочно:			
8	«Экологическое благополучие» (краевой бюджет)	10,0	н/д

1. Национальный проект «Продолжительная и активная жизнь»

В 2025 году в рамках федерального проекта «Модернизация первичного звена здравоохранения Российской Федерации» за счет средств федерального и краевого бюджетов израсходовано 83,8 млн руб. или 83,2% от плана 100,7 тыс. руб. (денежные средства в бюджет города не поступают) на следующие направления:

1) выполнение строительно-монтажных работ в рамках проведения капитального ремонта в КГБУЗ «Норильская межрайонная поликлиника №1», КГБУЗ «Норильская межрайонная детская больница»;

2) поставку медицинского оборудования в учреждения:

– КГБУЗ «Норильская городская больница № 2» (ультразвуковой аппарат – 3 ед.; комплекс рентгеновский диагностический цифровой – 2 ед.);

– КГБУЗ «Норильская межрайонная детская больница» (шкаф для сушки и хранения обработанных эндоскопов; автоматические рефрактометры – 2 ед.; видеоэндоскоп; электрокардиографы – 3 ед.);

– КГБУЗ «Норильская межрайонная поликлиника № 1» (стерилизаторы для инструментов – 3 ед.; автоматический рефрактометр; стресс-тест система с велоэргометром (беговой дорожкой); стол операционный; электрокардиограф – 2 ед.; аппарат для исследования функции внешнего дыхания).

2. Национальный проект «Молодежь и дети»

В рамках национального проекта в 2025 году выделено 254,1 млн руб., в том числе:

2.1. В рамках федерального проекта «Педагоги и наставники» для территории в 2025 году выделено финансирование из краевого и федерального бюджетов в размере 249,0 млн руб. на:

– обеспечение деятельности советников директора по воспитанию и взаимодействию с детскими общественными объединениями в общеобразовательных организациях в размере 21,6 млн руб. Средства направляются на оплату труда (начисления на оплату труда) специалистам 36 образовательных учреждений (29 школ, 6 гимназий и 1 лицей);

– ежемесячное денежное вознаграждение педагогическим работникам за классное руководство и советникам директоров в размере 227,4 млн руб., размер выплаты на 1-го чел. составил 16,9 тыс. руб. в месяц (выплаты учитываются в составе национального проекта с 2025 года).

Объем выплаченных средств (начисление на выплаты по оплате труда) по состоянию на 01.01.2026 составил 248,0 млн руб. (99,6% от плана).

2.2. В рамках федерального проекта «Все лучшее детям» для территории в 2025 году выделено финансирование из краевого и федерального бюджетов в размере 5,1 млн руб. на оснащение предметных кабинетов 15 общеобразовательных организаций средствами обучения и воспитания (аптечки, тренажеры-манекены для оказания первой помощи и основ безопасности жизнедеятельности, фрезерный станок, верстак ученический, наборы инструментов для уроков труда; наборы посуды для приготовления пищи, разделочных досок, манекен женский с подставкой, коллекция по волокнам и тканям, машина швейная, электроплита, чайник, холодильный шкаф и др.). По состоянию на 01.01.2026 средства обучения поставлены, оплата произведена в полном объеме (100% от выделенных средств).

3. Национальный проект «Семья»

В рамках федерального проекта «Многодетная семья» на территории предусмотрена помощь отдельным категориям граждан с приоритетным предоставлением многодетным семьям на основании социального контракта. Территориальное отделение краевого государственного казенного учреждения «Управление социальной защиты населения» по городу Норильску Красноярского

края осуществляет прием документов от граждан и направляет расчетные ведомости с указанием численности получателей и сумм к выплате в Краевое государственное казенное учреждение «Управление социальной защиты населения».

По состоянию на 01.01.2026 государственную социальную помощь на основании социального контракта получили 127 чел. на сумму 23,0 млн руб., из них:

- ежемесячная выплата по направлению «поиск работы» – 67 чел. на сумму 8,1 млн руб. Размер выплаты в 2025 году – 30 210,0 руб.;

- ежемесячная выплата на осуществление иных мероприятий (приобретение товаров первой необходимости: одежды, обуви, лекарственных препаратов, средств гигиены, обеспечение потребности семей в товарах дошкольного и школьного образования и т.д.) – 26 чел. на сумму 3,0 млн руб. Размер выплаты в 2025 году – 30 210,0 руб.;

- единовременная выплата по направлению осуществление индивидуальной предпринимательской деятельности – 34 чел. на сумму 11,9 млн руб. Размер выплаты в 2025 году – до 350 000,0 руб.

Также граждане могут получить выплату на прохождение профессионального обучения, размер выплаты в 2025 году – до 30 000,0 руб. В отчетном периоде обращений от граждан за данным видом помощи не поступало.

Денежные средства в бюджет города не поступают.

4. Национальный проект «Инфраструктура для жизни»

В рамках национального проекта в 2025 году выделено 571,7 млн руб., в том числе:

4.1. В рамках федерального проекта «Формирование комфортной городской среды» для территории в 2025 году предусмотрено финансирование в размере 63,9 млн руб., в том числе:

- федеральный бюджет – 55,7 млн руб.;
- краевой бюджет – 3,6 млн руб.;
- местный бюджет – 4,6 млн руб.

В рамках выделенного финансирования благоустроена 1 общественная территория в районе дома №65 по ул. Лауреатов (сквер), выполнены работы по устройству асфальтового покрытия, обустройству газонов, посадке деревьев и кустарников, установке опор наружного освещения, обустройству детского игрового комплекса.

Выбор территории для благоустройства произведен с учетом предложений жителей города. По состоянию на 01.01.2026 исполнение составило 100% от плана.

Также в рамках данного федерального проекта в 2025 году Норильск одержал победу во Всероссийском конкурсе лучших проектов создания комфортной городской среды с проектом «Уютное озеро» (оз. Городское), реализация которого запланирована в 2026 году, проект предусматривает комплекс работ по благоустройству прибрежной территории озера.

4.2. В рамках федерального проекта «Безопасность дорожного движения» заключено Соглашение о предоставлении за счет средств краевого бюджета субсидии муниципальному образованию город Норильск в размере 0,3 млн руб. на следующие направления:

- приобретение электронных стендов с изображением схем безопасного движения (1 ед. в МБОУ «СШ № 37»);

– приобретение оборудования, позволяющего в игровой форме формировать навыки безопасного поведения на дороге (3 ед. в МБДОУ «ДС № 4 «Колокольчик», МБДОУ «ДС № 28 «Веселинка», МБДОУ «ДС № 74 «Земляничка»).

Мероприятие исполнено в полном объеме.

4.3. В рамках федерального проекта «Модернизация коммунальной инфраструктуры» в 2025 году территории выделена субсидия на реконструкцию коммуникационного канала по ул. Нансена (от ул. Бегичева до ул. Хантайская), мощность объекта реконструкции – 1 180,2 п.м.

По состоянию на 01.01.2026 исполнение составило 507,5 млн руб. (100% от плана), из них:

- федеральный бюджет – 281,4 млн руб.;
- краевой бюджет – 166,8 млн руб.;
- местный бюджет – 59,3 млн руб.

Выполнены организационные и подготовительные мероприятия по реконструкции коммуникационного канала. Заключено дополнительное соглашение о переносе срока окончания работ на 2026 год, учитывая территориальное расположение и климатические условия города Норильска, а также окончание навигационного периода в первой декаде октября 2025 года.

5. Национальный проект «Туризм и гостеприимство»

В рамках федерального проекта «Создание номерного фонда, инфраструктуры и новых точек притяжения» для территории в 2025 году выделено финансирование в размере 3,5 млн руб., в том числе:

- краевой бюджет – 0,4 млн руб.;
- местный бюджет – 1,9 млн руб.;
- средства ПАО «ГМК «Норильский никель» – 1,2 млн руб.

Реализовано событийное мероприятие «55-й туристический слет «Хараелах».

Исполнение по состоянию на 01.01.2026 составило 100% от плана, мероприятие проведено в полном объеме, было закуплено оборудование (байдарки для соревнования, канцелярия, спортивные товары, призы для участников мероприятия), произведена оплата услуг (по организации развлекательной программы для детей и взрослых, разработке макетов и доставке полиграфической продукции, дежурству скорой помощи, разработке и изготовлению униформы для судейского состава, разработке и наполнению сайта «Хараелах», изготовлению информационных стендов, аренде и настройке сценического и технического оборудования, культурно-развлекательному сопровождению, изготовлению и поставке флажтоков, грузчиков и разнорабочих).

6. Национальный проект «Эффективная и конкурентная экономика»

Между Агентством развития малого и среднего предпринимательства Красноярского края (далее – Агентство) и муниципальным унитарным предприятием «Норильское производственное объединение пассажирского автотранспорта» (в настоящий момент наименование предприятия МУП «Норильский транспорт») было заключено соглашение от 17.04.2023 о взаимодействии при реализации мероприятий национального проекта «Производительность труда», а также входящих в его структуру федеральных проектов «Системные меры по повышению производительности труда» и «Адресная

поддержка повышения производительности труда на предприятиях» (далее – Соглашение).

С 2025 года реализация осуществляется в рамках федерального проекта «Производительность труда» национального проекта «Эффективная и конкурентная экономика».

В рамках данного Соглашения Агентство оказывает методологическую, консультационную и информационную поддержку с целью внедрения навыков бережливого производства на предприятии.

В течении 2023-2024 годов осуществлялось обучение сотрудников предприятия, к концу 2024 года обучение было завершено.

В соответствии с Соглашением прирост производительности труда должен составлять не менее 5% ежегодно в течении 2025-2027 годов.

По итогам 2024 года индекс производительности труда по отношению к 2023 году составил 4,14%. Расчет значения индекса производительности труда по итогам 2025 года будет произведен во II квартале 2026 года.

7. Национальный проект «Кадры»

В рамках федерального проекта «Активные меры содействия занятости» осуществляется профессиональное обучение граждан через подачу заявления с использованием единой цифровой платформы в сфере занятости и трудовых отношений «Работа в России». КГКУ «Центр занятости населения города Норильска» проводит профессиональную ориентацию населения в целях выбора сферы профессиональной деятельности и формирует заключение о целесообразности обучения.

По состоянию на 01.01.2026 подано 309 заявлений, из которых прошли обучение 115 граждан.

Денежные средства в бюджет города не поступают.

8. Национальный проект «Экологическое благополучие»

В рамках федерального проекта «Вода России» с целью улучшения экологического состояния гидрографической сети в 2026-2027 годах за счет средств краевого бюджета запланировано выполнение работ по расчистке русла реки Амбарная, пострадавшей от загрязнения, произошедшего в результате аварии на территории ТЭЦ-3 АО «НТЭК». В 2025 году выделено финансирование за счет средств краевого бюджета в размере 10,0 млн руб., разработан план-график производства работ по расчистке русла реки.

Мероприятие реализуется министерством природных ресурсов и лесного комплекса Красноярского края совместно с ПАО «ГМК «Норильский никель», денежные средства в бюджет города не поступают.

IX. Развитие учреждений социальной сферы

9.1. Развитие системы общего и дошкольного образования

Сеть отрасли образования за 2025 год в сравнении с 2024 годом сократилась на 1 ед. в результате реорганизации МБДОУ «Детский сад № 62 «Почемучка» путем присоединения к нему МБДОУ «Детский сад № 46 «Надежда» и по состоянию на 01.01.2026 составила 81 ед.

Сеть учреждений отрасли Образования

Наименование вида учреждения	Количество учреждений	
	на 01.01.2025	на 01.01.2026
Средние общеобразовательные школы	29	29
Гимназии	6	6
Лицеи	1	1
Дошкольные образовательные учреждения	38	37
Учреждения дополнительного образования	6	6
Методический центр	1	1
Обеспечивающий комплекс учреждений общего и дошкольного образования	1	1
Всего:	82	81

Таблица 15

Основные показатели деятельности отрасли

№ п/п	Наименование показателя	Ед. изм.	2024 год	2025 год	Откл. +/-
Организация предоставления дошкольного образования					
1	Количество учреждений дошкольного образования	ед.	38	37	-1
2	Плановая наполняемость учреждений дошкольного образования	мест	11 933	11 413	-520
3	Списочная численность детей на отчетную дату, в т.ч.:	чел.	11 387	10 655	-732
3.1	до 3 лет	чел.	2 684	2 560	-124
3.2	старше 3 лет	чел.	8 703	8 095	-608
4	Количество групп детей до 3 лет	гр.	148	132	-16
5	Количество групп детей старше 3 лет	гр.	425	404	-21
6	Средняя наполняемость групп, в т.ч.:	чел.	19,9	19,9	-
6.1	до 3 лет	чел.	18,1	19,4	1,3
6.2	старше 3 лет	чел.	20,5	20,0	-0,4
7	Состоит на очереди по устройству в МБ(А)ДОУ детей (по районам), в т.ч.:	чел.	1 823	1 636	-187
7.1	от 0 – 1,5 лет	чел.	1 499	1 390	-109
7.2	от 1,5 – 3 лет	чел.	324	223	-101
7.3	от 3 – 7 лет	чел.	0	23	23
7.4	от 1 – 6 лет	чел.	928	740	-188
8	Обеспеченность дошкольными образовательными учреждениями детей в возрасте от 1-го до 6 лет ¹	%	86,4	81,5	-4,9
Организация предоставления общего образования					
9	Кол-во МБ(А)ОУ	ед.	36	36	-
10	Кол-во классов/учащихся	кл./чел.	1 102/ 24 018	1 067/ 23 085	-35/ -933
11	Кол-во МБ(А)ОУ, работающих в две и более смены/количество школьников, занимающихся во вторую смену	ед./чел.	12/ 1 705	11/ 1 349	-1/ -356
12	Количество выпускников 11(12) классов завершено учебного года, получивших аттестаты о среднем общем образовании	чел.	1 013	1 069	56
13	Количество выпускников 11(12) классов завершено учебного года, получивших аттестат с отличием о среднем общем образовании	чел.	126	151	25

№ п/п	Наименование показателя	Ед. изм.	2024 год	2025 год	Откл. +/-
14	Количество выпускников 9-х классов, получивших аттестат об основном общем образовании завершено учебного года	чел.	2 192	2 163	-29
15	Средняя наполняемость классов	чел.	21,8	21,6	-0,2
16	Обеспеченность учащихся площадями ²	м ² на 1-го учащегося	5,5	5,8	0,3
Организация предоставления дополнительного образования					
17	Количество групп и занимающихся в них по направлениям ³ :	гр./чел.	879/ 9 135	947/ 9 658	68/ 523
17.1	техническое	гр./чел.	158/ 1 390	163/ 1 551	5/ 161
17.2	естественно-научное	гр./чел.	29/ 240	27/ 214	-2/ -26
17.3	туристско-краеведческое	гр./чел.	66/ 650	66/ 650	-
17.4	физкультурно-спортивное	гр./чел.	35/ 411	44/ 472	9/ 61
17.5	художественного творчества	гр./чел.	429/ 4 844	463/ 5 051	34/ 207
17.6	социально-гуманитарное	гр./чел.	162/ 1 600	184/ 1 720	22/ 120
Основные показатели работы отдела опеки и попечительства над несовершеннолетними					
17	Количество детей, находящихся под опекой (попечительством) по распоряжению о назначении опекуном гражданина	чел.	304	278	-26
18	Количество детей-сирот и детей, оставшихся без попечения родителей, находящихся в специализированных учреждениях для таких детей на полном государственном обеспечении (КГКУ «Норильский детский дом»)	чел.	35	33	-2

¹ Показатель рассчитывается по методике к Указу Президента Российской Федерации от 28.04.2008 № 607 «Об оценке эффективности деятельности органов местного самоуправления городских округов и муниципальных районов» исходя из:

– 10 378 чел. – численность детей, получающих дошкольную образовательную услугу и (или) услугу по их содержанию в МБ(А)ДОУ от 1 до 6 лет;

– 7 чел. – численность детей, находящихся на семейной форме образования;

– 12 739 чел. – численность детей от 1-го до 6 лет на территории муниципального образования город Норильск по состоянию на 01.01.2025.

Обеспеченность = $10\,378 + 7 / 12\,739 * 100\% = 81,5\%$

² Расчет показателя выполнен из расчета общей суммы площадей учебных и учебно-вспомогательных помещений образовательных учреждений.

³ В связи с работой большей части творческих объединений учреждений дополнительного образования на площадях общеобразовательных учреждений (классные кабинеты, актовые и спортивные залы, хореографические классы и др.) количество плановых мест в МБУ ДО не рассчитывается.

В отчетном периоде произошли следующие изменения по основным показателям отрасли «Образование»:

1. Плановое количество мест в 37 садах уменьшилось на 520 ед. в сравнении с 2024 годом и составило 11 413 мест в результате:

– закрытия групп для детей младшего дошкольного возраста (-4 группы, с 11 ед. на 01.01.2025 до 7 ед. на 01.01.2026), а также открытием компенсирующих групп для детей с ОВЗ и инвалидностью (+14 групп, с 83 ед. на 01.01.2025 до 97 ед. на 01.01.2026), в которых плановая численность детей значительно меньше, чем установлена в общеобразовательных группах старшего дошкольного возраста по нормативам. Кроме того, количество детей в комбинированных группах (41 ед., количество групп сохранилось на уровне прошлого года) приведено в соответствие с нормативами: не более 17 человек (-756 мест);

– открытия здания 2 корпуса МБОУ «Детский сад №84», расположенного по адресу: г. Норильск, р-н Кайеркан, ул. Первомайская, д. 4, после реконструкции в рамках реализации мероприятий утвержденного Комплексного плана (+236 ед.).

2. Списочная численность детей составила 10 655 чел., что на 758 чел. ниже плановой наполняемости садов (11 413 чел.). Данный факт обусловлен снижением количества детей дошкольного возраста на территории. При этом очередь на устройство в детские сады сохраняется до принятия решения родителями об оформлении ребенка в дошкольное учреждение с учетом возраста ребенка.

3. В очереди на устройство детей в дошкольные образовательные учреждения состояло 1 636 детей (-10,3% к уровню 2024 года), в том числе изменилась очередность по возрастным категориям:

- от 0 до 1,5 лет сократилась на 7,3% (с 1 499 чел. до 1 390 чел.);
- от 1,5 до 3 лет сократилась на 31,2% (с 324 чел. до 223 чел.);
- от 3 до 7 лет – 23 ребенка (в 2024 году отсутствовала).

4. Численность обучающихся в 36 школах уменьшилась на 933 чел. и составила 23 085 чел. В школах функционируют 1 067 классов (-35 ед. по сравнению с 2024 годом).

5. Доля обучающихся в МБ(А)ОУ, занимающихся во вторую (третью) смену, на 31.12.2025 составила 5,8% (-1,3 п.п. к уровню 2024 года – 7,1%) за счет перехода МБОУ «СШ №8» в режим работы в одну смену.

6. Сеть учреждений дополнительного образования, подведомственных Управлению общего и дошкольного образования, представлена 6 учреждениями:

- МБУ ДО «Станция юных техников», р-н Центральный;
- МБУ ДО «Социально-образовательный центр», р-н Центральный;
- МБУ ДО «Станция детского и юношеского туризма и экскурсий», р-н Центральный;
- МАУ ДО «Дворец творчества детей и молодежи», р-н Центральный (далее – ДТДМ);
- МБУ ДО «Центр внешкольной работы», р-н Талнах;
- МБУ ДО «Дом детского творчества» р-н Кайеркан.

7. В учреждениях дополнительного образования детей в 947 группах занималось 9 658 воспитанников, что составляет 41,8% от общего числа обучающихся в общеобразовательных учреждениях (23 085 чел.).

Также на территории функционируют 4 детско-юношеских центра по месту жительства (далее – ДЮЦ): «Романтик», «Алькор», «Фортуна», «Горка», являющиеся структурными подразделениями дополнительного учреждения ДТДМ. ДЮЦ обеспечивают организацию досуга детей и подростков непосредственно на территории проживания через организацию и проведение разнообразных культурно-массовых мероприятий, акций, конкурсных программ.

8. Под опекой (попечительством) гражданских лиц по состоянию на 01.01.2026 находилось 278 детей. Количество детей-сирот и детей, оставшихся без попечения родителей, находящихся в учреждениях для таких детей, составило 33 чел., что на 2 ребенка меньше в сравнении с прошлым годом (35 чел.).

Организация питания и летнего отдыха учащихся

Важное значение для учащихся в образовательных учреждениях имеет организация горячего питания, поскольку рациональное питание является одним из важнейших факторов сохранения здоровья детей.

Среднее количество питающихся по состоянию на 01.01.2026 составило 20 438 человек (01.01.2025 – 21 224 чел.). Обеспечено питание обучающихся начальных классов в объеме 100,0% (в первую смену – бесплатный горячий завтрак, во вторую смену – бесплатный горячий обед). Доля учащихся, получающих услуги по организации питания в общеобразовательных учреждениях, составила 88,7% от общего количества учащихся общеобразовательных учреждений в отчетном периоде (23 051 чел., без учета обучающихся заочно – 34 чел.).

Доля обучающихся, обеспеченных бесплатным питанием как мерой дополнительной социальной поддержки, составляет 30,0% от количества питающихся (6 127 чел., что на 3 496 детей больше прошлого года (2 631 чел.), поскольку с 01.09.2025 дети из числа многодетных семей получают горячее питание без учета дохода семьи). На 01.01.2026 в льготной категории питающихся сложилось следующее распределение:

- 3 932 чел. – дети из многодетных семей (в 2024 году – 403 чел.), поскольку при назначении льготы доход семьи с 01.09.2025 не учитывается значительно увеличилось количество питающихся в сравнении с прошлым годом;
- 1 420 чел. – обучающиеся с ОВЗ (в 2024 году – 1 541 чел.);
- 449 чел. – дети участников специальной военной операции (в 2024 году – 368 чел.);
- 194 чел. – обучающиеся из числа детей-инвалидов (в 2024 году отсутствовала категория);
- 50 чел. – дети из малообеспеченных семей (в 2024 году – 200 чел.);
- 45 чел. – обучающиеся из семей, находящихся в социально опасном положении (в 2024 году – 54 чел.);
- 37 чел. – дети из семей одиноких родителей (в 2024 году – 65 чел.).

Информация о мероприятиях по организации оздоровительного отдыха и занятости, обучающихся в каникулярное время:

В 2025 году были организованы следующие направления отдыха и занятости для 3 685 детей:

- система выездных оздоровительных лагерей для детей различных социальных групп – 1 309 чел. (в 2024 году – 1 280 чел.);
- городские оздоровительные лагеря с дневным пребыванием детей на базе муниципальных образовательных учреждений, подведомственных Управлению общего и дошкольного образования Администрации города Норильска – 1 234 чел. (в 2024 году – 1 182 чел.);
- военно-патриотический лагерь «Мальчишки Севера» – 124 чел. (в 2024 году – 120 чел.);
- городские трудовые отряды школьников – 848 чел. (в 2024 году – 880 чел.);
- городские трудовые отряды школьников на базе КГБУЗ «Норильская межрайонная больница № 1» – 30 чел. (в 2024 году – 56 чел.);
- краевые трудовые отряды старшеклассников – 140 чел., что соответствует уровню 2024 года.

Выездные оздоровительные лагеря

В детском санаторно-оздоровительном лагере «Солнечный-2» Красноярского края в период летних каникул 2025 года организован отдых 210 юных северян, из них:

- 180 учащихся спортивных школ, занимающихся волейболом, баскетболом, боксом, дзюдо, прыжки на батуте;

- 30 воспитанников КГБУ СО «РЦ «Виктория».

Также в летний период 2025 года в организациях отдыха детей и оздоровления был организован отдых 1 099 детей в лагерях, расположенных за пределами Красноярского края:

- 210 учащихся в детском оздоровительном лагере «Сосновый бор» (Ставропольский край, г. Кисловодск);

- 329 учащихся в детском оздоровительном лагере «Химик» (Краснодарский край, Туапсинский р-он, с. Лермонтово);

- 175 учащихся в детском оздоровительном лагере «Созвездие» (Краснодарский край, г. Туапсе);

- 164 учащихся во всероссийском детском центре «Океан» (Приморский край, г. Владивосток);

- 221 учащийся спортивных школ (республика Татарстан, г. Набережные Челны).

Отдых, оздоровление и занятость детей и подростков на территории

Городские оздоровительные лагеря с дневным пребыванием детей

В летний период 2025 года на территории была организована работа 8 городских оздоровительных лагерей в городе Норильске и в г.п. Снежногорск общей численностью 1 234 чел., включая 21 ребёнка г.п. Снежногорск, при этом 127 детей отдохнули по льготным (бесплатным) путевкам и 1107 детей – по путевкам с частичной оплатой питания родителями.

Для воспитанников лагерей организованы дополнительные занятия по направлениям: изобразительное и декоративно-прикладное творчество, вокал, хореография, театральное искусство. Период пребывания в лагере установлен с 08:30 до 18:00, организовано трехразовое питание, для детей младше 10 лет предусмотрен дневной сон.

Военно-патриотический лагерь «Мальчишки Севера»

С 02.06.2025 по 02.07.2025 на базе школы № 9 для 104 юношей в возрасте от 10 до 14 лет и 20 девушек от 11 до 13 лет организована работа военно-патриотического лагеря «Мальчишки Севера». Режим работы: с 08.30 понедельника до 17.00 пятницы, обязательный дневной сон, 5-разовое питание (завтрак, обед, полдник, ужин, сонник). Приоритетное право оформления в лагерь предоставляется подросткам из семей «группы риска», малообеспеченных семей, семей, попавших в трудную жизненную ситуацию.

Трудовые отряды школьников

В летний период 2025 года были организованы временные рабочие места для участников трудовых отрядов школьников в возрасте от 14 до 18 лет.

Подростки трудоустроены подсобными рабочими в муниципальные учреждения, подведомственные Управлению по спорту, Управлению общего и дошкольного образования, Управлению по делам культуры и искусства, а также в городские организации (ООО «СеверныйБыт», ООО «Управляющая компания «Жилкомсервис-Норильск», ООО «Управляющая компания «Город», МУП «ТПО «ТоргСервис»). К работе приступило 848 ребят.

Кроме того, на базе КГБУЗ «Норильская межрайонная больница № 1» в летний период на временных рабочих местах отработали 30 человек.

Краевые трудовые отряды старшеклассников

По итогам краевого этапа конкурса проектов по организации трудового воспитания несовершеннолетних граждан в возрасте от 14 до 18 лет на территории Красноярского края в летний период 2025 года обеспечено 140 рабочих мест в муниципальном образовании город Норильск. К работе приступили 140 ребят.

В течение трудовых смен старшеклассники занимаются благоустройством и уборкой территории МБУ «Молодежный центр»: покраской бордюров и очищением территории от бытового мусора в Центральном районе, районе Талнах, районе Кайеркан.

9.2. Развитие учреждений культуры и искусства

В 2025 году на территории города в сети учреждений культуры изменений не произошло, свою деятельность осуществляли 15 бюджетных учреждений, из них 13 муниципальных:

Таблица 16

Сеть учреждений культуры и искусства

Наименование	2024 год	2025 год	Примечание
Театр	1	1	«Норильский Заполярный театр драмы им. Владимира Маяковского» – краевое государственное бюджетное учреждение культуры
Колледж	1	1	«Норильский колледж искусств» – краевое государственное бюджетное учреждение культуры
Культурно-досуговые центры	3	3	- МБУК «Городской центр культуры» (далее – ГЦК) с филиалом в г.п. Снежногорск; - МБУК «КДЦ «Юбилейный» (далее – КДЦ «Юбилейный»); - МБУК КДЦ им. Вл. Высоцкого (далее – КДЦ им. Вл. Высоцкого)
Кинотеатр	1	1	МБУ «Кинокомплекс «Родина» (далее – КК «Родина»)
Музеи	1	1	МБУ «Музейно-выставочный комплекс «Музей Норильска» (далее – Музей Норильска), представляющий собой объединение музейных площадок: - музей Норильска; - дом-музей «Первый дом Норильска»; - художественная галерея; - арт-резиденция Po!Art; - талнахский филиал музея; - кайерканский выставочный зал; - здание по ул. Комсомольской, д.37, в котором планируется организация Арктического музея современного искусства
Библиотеки	1	1	МБУ «Централизованная библиотечная система» (далее – ЦБС): (филиалы: 3 в Центральном районе, 2 в р-не Талнах, 3 в р-не Кайеркан, 1 в ж/о Оганер, 1 в г.п. Снежногорск). При библиотеке № 3 по адресу: пр. Котульского, д.15 открыта лаборатория научно-технического творчества «FabLab-Норильск»
Учебные заведения культуры	6	6	<ul style="list-style-type: none"> • 4 школы искусств: - МБУ ДО «Кайерканская детская школа искусств» (далее – КДШИ); - МБУ ДО «Норильская детская школа искусств» (далее – НДШИ); - МБУ ДО «Оганерская детская школа искусств» (далее – ОДШИ); - МБУ ДО «Талнахская детская школа искусств» (далее – ТДШИ); • музыкальная школа: - МБУ ДО «Норильская детская музыкальная школа» (далее – НДМШ); • художественная школа: - МБУ ДО «Норильская детская художественная школа» (далее – НДХШ)

Наименование	2024 год	2025 год	Примечание
Обеспечивающий комплекс	1	1	МКУ «Обеспечивающий комплекс учреждений культуры»
Всего, в т.ч.	15	15	
муниципальные	13	13	

Также на территории располагаются:

– творческое производственное объединение культуры «Дворец культуры комбината», принадлежащее ЗФ ПАО «ГМК «Норильский никель» (с мая 2021 здание ДК закрыто по техническим причинам, творческие коллективы объединения репетируют и выступают на других площадках города);

– киноконцертный зал «Синема Арт-Холл», переданный с 2011 года в соответствии с концессионным соглашением.

Таблица 17

Основные показатели деятельности отрасли

№ п/п	Наименование показателя	Ед. изм.	2024 год	2025 год	Отклонение	
					+/-	%
1	Количество общедоступных библиотек муниципальной формы собственности	ед.	11	11	0	100,0
2	Библиотечный фонд общедоступных библиотек муниципальной формы собственности	тыс. экз.	779,9	782,1	2,2	100,3
3	Численность пользователей общедоступных библиотек муниципальной формы собственности	чел.	80 520	81 669	1 149	101,4
4	Книговыдача в общедоступных библиотеках муниципальной формы собственности	тыс. экз.	1 976,8	1 997,3	20,5	101,0
5	Количество учреждений культурно-досугового типа муниципальной формы собственности	ед.	3	3	0	100,0
6	Численность посетителей на платных мероприятиях учреждений культурно-досугового типа муниципальной формы собственности	чел.	89 052	90 926	1 874	102,1
7	Количество клубных формирований при учреждениях культурно-досугового типа муниципальной формы собственности	ед.	55	57	2	103,6
8	Численность участников в клубных формированиях муниципальной формы собственности	чел.	1 519	1 515	-4	99,7
9	Количество учреждений музейного типа муниципальной формы собственности	ед.	1	1	0	100,0
10	Количество предметов основного фонда учреждений музейного типа муниципальной формы собственности	ед.	47 714	52 162	4 448	109,3
11	Численность посетителей учреждений музейного типа муниципальной формы собственности	чел.	119 203	125 730	6 527	105,5
12	Количество кинотеатров муниципальной формы собственности*	ед.	1	1	0	100,0
13	Количество мест в зрительных залах в кинотеатрах муниципальной формы собственности*	мест	269	269	0	100,0
14	Количество посещений кинотеатров муниципальной формы собственности*	чел.	101 404	94 229	-7 175	92,9
15	Количество киноустановок муниципальной формы собственности**	ед.	2	2	0	100,0
16	Количество мест в зрительных залах киноустановок муниципальной формы собственности**	мест	546	546	0	100,0

№ п/ п	Наименование показателя	Ед. изм.	2024 год	2025 год	Отклонение	
					+/-	%
17	Количество посещений киноустановок муниципальной формы собственности**	чел.	80 373	76 923	-3 450	95,7
18	Количество учащихся школ дополнительного образования	чел.	2 403	2 403	0	100,0

* МБУ «Кинокомплекс «Родина»

** КДЦ им. Вл. Высоцкого, «КДЦ «Юбилейный»

В отчетном периоде произошли следующие изменения по основным показателям отрасли «Культура»:

1. Библиотечный фонд увеличился на 0,3% (+2,2 тыс. экз.) и составил 782,1 тыс. экз. за счет приобретения новых книг и периодических изданий.

2. В сравнении с отчетным периодом прошлого года численность пользователей библиотек увеличилась на 1,4% (+1 149 чел.) и составила 81 669 чел., что обусловлено: активной работой со старшим поколением в рамках региональной программы «Сибирское долголетие»; привлечением молодежи в рамках проекта «Пушкинская карта»; проведением мероприятий патриотической направленности; популяризацией новых технологий, творчества и знания в рамках нового фестиваля «Книжная волна» и др.

3. Показатель по книговыдаче за 2025 год в сравнении с 2024 годом увеличился на 1,0% (+20,5 тыс. экз.) и составил 1 997,3 тыс. экз., что обусловлено ростом численности пользователей библиотек, а также за счет книговыдачи на внестационарных пунктах выдачи, организованных по месту работы и учебы.

4. Численность посетителей на платных мероприятиях учреждений культурно-досугового типа за 2025 год в сравнении с прошлым годом увеличилась на 2,1% (+1 874 чел.) и составила 90 926 чел., за счет информирования и всестороннего просвещения жителей.

5. Общее количество клубных формирований увеличилось на 2 ед. и составило 57 ед. (открылось 6 новых клубных формирований, вместе с тем 4 прекратило свою деятельность).

Численность участников клубных формирований уменьшилась на 4 человека и составила 1 515 чел., что обусловлено изменением численности внутри действующих коллективов.

Также, на базе МБУ «Кинокомплекс «Родина» осуществляет деятельность одно клубное формирование с общей численностью 33 чел. (киновидеоклубное объединение «Экран»).

6. Количество предметов основного фонда увеличилось на 9,3% (+4 448 ед.) и составило 52 162 ед., что связано с поступлением предметов из личного архива заслуженного артиста Ребрин С.Н., Макаровой А.Б., семейного архива Щеглова С.Л. и Балуевой Н.И., комплекса документов Шаотана Г.О., Одолинской Н.Ф., Лапиной-Херувимовой Е.Г., предметов палеонтологической и энтомологической коллекций и др.

Кроме того, в 2025 году завершена работа по формированию пакета документов по сверке музейного собрания основного фонда, которая проводилась с 2016 года. Министерством культуры РФ согласованы результаты сверки наличия музейных предметов и музейных коллекций, в характеристику фондов формы 8-НК внесены корректировки.

7. Численность посетителей музея (включая слушателей лекций, участников массовых мероприятий и образовательных программ, без учета выставок и экспозиций, организованных вне музея) увеличилась на 5,5% (+6 527 чел.) и составила 125 730 чел., что обусловлено проведением масштабных массовых мероприятий (праздник встречи солнца «Хэйро»; праздник «Сударыня Масленица»; Музейная ночь – 2025 «Легенды Норильска»; мероприятие, посвященное Международному дню кормления птиц и др.), а также в связи с реализацией программы «Пушкинская карта» для проведения лекций для школьников и студентов.

8. Количество зрителей в кинотеатре и посещений киноустановок уменьшилось на 7,1% (-7 175 чел.) и на 4,3% (-3 450 чел.) соответственно, что обусловлено отсутствием фильмов, имеющих высокий зрительский интерес.

9.3. Развитие физической культуры и спорта

Муниципальная сеть, находящаяся в ведении Управления по спорту Администрации города Норильска, за 2025 год в сравнении с 2024 годом сократилась на 1 ед. в результате реорганизации МБУ ДО «Спортивная школа № 3» в форме присоединения к нему МБУ ДО «Спортивная школа единоборств» и по состоянию на 01.01.2026 составила 14 ед.

Также, сеть спортивных объектов города представлена: плоскостными спортивными сооружениями, спортивными залами, плавательными бассейнами образовательных учреждений и промышленных предприятий, коммерческими спортивными объектами.

Помимо бюджетных учреждений услуги в области физической культуры и спорта населению оказывают частные фитнес-клубы, тренажерные залы, спортивные комплексы и т.д.

Таблица 18

Сеть учреждений отрасли Спорта

№ п/п	Наименование	2024 год	2025 год	Примечание
Всего спортивных объектов, в том числе:		6	6	
1.	МБУ «Дом спорта «БОКМО»	1	1	В том числе: - дом спорта «БОКМО»; - спортивный зал «Геркулес»; - дом физической культуры
2.	МБУ «Спортивный комплекс «Талнах»	1	1	В том числе: - культурно-оздоровительный центр; - плавательный бассейн; - спортивный зал «Горняк»; - крытый каток «Умка»; - спортивно-оздоровительный центр «Восток»; - здание на территории спортивно-туристического комплекса «гора Отдельная»
3.	МБУ «Спортивный комплекс «Кайеркан»	1	1	В том числе: - дом спорта; - плавательный бассейн; - ледовый дворец спорта
4.	МБУ «Дворец спорта «Арктика»	1	1	В том числе: - дворец спорта «Арктика»; - плавательный бассейн; - крытый каток «Льдинка»
5.	МБУ «Лыжная база «Оль-Гуль»*	1	1	
6.	МБУ «Стадион «Заполярник»**	1	1	
МБУ ДО «Спортивные школы»***		9	8	- Спортивная школа №1;

№ п/п	Наименование	2024 год	2025 год	Примечание
				- Спортивная школа №2; - Спортивная школа №3; - Спортивная школа №4; - Спортивная школа №5; - Спортивная школа №6; - Спортивная школа плавания и водного поло; - Спортивная школа по зимним видам спорта
Всего:		15	14	
<i>Справочно:</i>				
	МКУ «Обеспечивающий комплекс учреждений спорта»	1	1	

* В сентябре 2024 года произведен демонтаж основного здания лыжной базы в связи с его аварийностью. В конце 2023 года было обустроено временное здание вместимостью 100 человек для организации лыжного проката.

** В 2024 году в рамках реализации Федерального закона от 27.12.2019 № 485-ФЗ «О внесении изменений в Федеральный закон «О государственных и муниципальных унитарных предприятиях» и Федеральный закон «О защите конкуренции», постановления Администрации города Норильска от 20.02.2024 № 79 «О ликвидации муниципального унитарного предприятия муниципального образования город Норильск «Многофункциональный обслуживающий комплекс» осуществлена передача в оперативное управление МБУ «Стадион «Заполярник» оздоровительно-банного комплекса по адресу ул. Богдана Хмельницкого, д.13.

*** Реорганизации МБУ ДО «Спортивная школа № 3» в форме присоединения к нему МБУ ДО «Спортивная школа единоборств». Запись в Единый государственный реестр юридических лиц о прекращении деятельности путем реорганизации в форме присоединения в отношении МБУ ДО «Спортивная школа единоборств» внесена 17.10.2025.

Таблица 19

Основные показатели деятельности отрасли

№ п/п	Наименование показателей	Ед. изм.	2024 год	2025 год	Отклонение	
					+/-	%
1	Численность систематически занимающихся физической культурой и спортом (от 3 лет до 80 лет и старше)*	чел.	91 496	94 730	3 234	103,5
2	Уровень обеспеченности граждан спортивными сооружениями исходя из единовременной пропускной способности объектов спорта	%	34,8	-**	-	-
Деятельность спортивных школ						
3	Количество занимающихся в спортивных школах	чел.	4 948	5 108	160	103,2
4	Количество выездных спортивных мероприятий и участников из числа занимающихся в спортивных школах	ед./чел.	243/ 1 521	218/ 1 795	-25/ 274	89,7/ 118,0
Прочая деятельность в области спорта						
5	Количество выездных спортивных мероприятий и участников, не занимающихся в спортивных школах	ед./чел.	37/ 172	39/ 192	2/ 20	105,4/ 111,6
6	Количество проведенных общегородских спортивных мероприятий и участников	ед./чел.	500/ 69 342	500/ 69 670	0/ 328	-/ 100,5

* согласно данным статистической формы № 1-ФК «Сведения о физической культуре и спорте».

** в связи с прекращением действия с 01.01.2025 методики расчета показателя «Доля граждан, систематически занимающихся физической культурой и спортом» национального проекта «Демография» и показателей федерального проекта «Спорт - норма жизни», утвержденной приказом Министерства спорта Российской Федерации от 19.04.2019 № 324, показатель исключен из приложения 3 к распоряжению Администрации города Норильска от 03.07.2025 № 91-орг «О подготовке итогов социально-экономического развития муниципального образования город Норильск в 2025 году».

В отчетном периоде произошли следующие изменения по основным показателям отрасли «Спорт»:

1. Численность систематически занимающихся физической культурой и спортом на территории составила 94 730 чел., что на 3,5% выше уровня 2024 года – 91 496 чел. (+3 234 чел.) в результате обновления оборудования на спортивных площадках города (ул. Первомайская, 12, 14, 16; ул. Норильская, д. 4-8) и в спортивных залах на промышленных предприятиях, что способствует привлечению населения к систематическим занятиям физической культурой и спортом, а также за счет доступности физкультурно-оздоровительных услуг для всех слоев населения и развития корпоративного спорта среди работников муниципальных учреждений и предприятий ЗФ «ПАО «ГМК «Норильский никель».

2. Количество занимающихся в спортивных школах составило 5 108 чел., что на 3,2% больше, чем за аналогичный период прошлого года (2024 год – 4 948 чел.).

Спортивные школы развивают более 20 видов спорта, наиболее популярными из них являются волейбол, плавание, хоккей, баскетбол, легкая атлетика, мини-футбол, дзюдо, бокс, прыжки на батуте, лыжные гонки, спортивная гимнастика, спортивная акробатика. Услуги для всех категорий несовершеннолетних в спортивных школах, подведомственных Управлению по спорту Администрации города Норильска, предоставляются на бесплатной основе.

3. Количество выездных спортивных мероприятий и участников, занимающихся в спортивных школах, в 2025 году составило 218 ед., в которых приняли участие 1 795 спортсменов (+ 274 чел.) и завоевали 488 призовых мест.

4. Количество выездных спортивных мероприятий и участников, не занимающихся в спортивных школах, в 2025 году составило 39 мероприятий, участие в которых приняли 192 человека (+ 20 чел.) и завоевали 132 призовых места.

5. Количество проведенных общегородских спортивных мероприятий в 2025 году составило 500 ед. с охватом 69 670 чел.

В рамках деятельности Центра тестирования по оценке выполнения нормативов испытаний (тестов) реализуется всероссийский физкультурно-спортивный комплекс «Готов к труду и обороне» (ГТО). В 2025 году в рамках Всероссийского физкультурно-спортивного комплекса «Готов к труду и обороне» проведено 163 мероприятия, в том числе:

– 10 физкультурно-спортивных мероприятий;

– 153 тестирования выполнения нормативов испытаний (тестов) комплекса ГТО, общий охват участников в выполнении норм комплекса ГТО составил 1 570 человек. На знаки отличия нормативы выполнили 1 269 человек, из них на знак отличия: золото – 891, серебро – 239, бронза – 139, что является 80,8% от общего числа принявших участие в Центре тестирования города Норильска.

В 2025 году на территории лыжной базы «Оль-Гуль» в летний период проведены работы по замене деревянного настила, основной объем работ был сосредоточен на капитальном ремонте самых протяженных дорожек базы – трасс длиной 2,5 и 3,5 километра. Деревянный настил был полностью заменен на новый с применением современной технологии. В рамках ремонта были заменены не только сами трассы, но и все переходные мосты. На всех участках, проходящих над водоемами, были построены новые широкие мосты. Также дополнительно было восстановлено порядка 40 опор освещения вдоль дорожек.

В 2025 году, в соответствии с установленной процедурой, на итоговом собрании граждан был рассмотрен инициативный проект «Обустройство спортивной игровой площадки для детей на лыжной базе «Оль-Гуль»», где получил поддержку от присутствующих жителей города. В октябре 2025 года проект был внесен в Администрацию города Норильска автономной некоммерческой

организацией «Норильское агентство развития физической культуры и спорта», и по результатам рассмотрения проекта принято решение о его поддержке. Осуществлена реализация I этапа инициативного проекта «Обустройство спортивной игровой площадки для детей на лыжной базе «Оль-Гуль»», приобретено современное и безопасное спортивное игровое оборудование.

С целью реализации в 2026 году II этапа инициативного проекта «Обустройство спортивной игровой площадки для детей на лыжной базе «Оль-Гуль»» (приобретение скамеек различной конфигурации, деревянных шезлонгов, велопарковки, урн, контейнерной площадки, сборка и монтаж оборудования, приобретенного в рамках реализации I этапа инициативного проекта) в ноябре 2025 года была направлена заявка на участие в конкурсном отборе инициативных проектов в рамках программы поддержки местных инициатив государственной программы Красноярского края «Поддержка комплексного развития территорий и содействие развитию местного самоуправления». По итогам конкурсного отбора проект вошел в число победителей, за счет средств краевого бюджета выделено финансирование в размере 2 840,0 тыс. руб. на его реализацию.

9.4. Развитие туризма

Основными направлениями развития туризма на территории являются: событийный, промышленный, экологический туризм, туризм личностных достижений, а также круизный туризм.

Для повышения информированности потенциальных туристов о туристско-рекреационных возможностях, событиях и туристических продуктах Норильска работает официальный сайт МАУ «ЦРТ» (далее – МАУ «ЦРТ»).

Основным предметом деятельности МАУ «ЦРТ» является выполнение муниципальных работ (оказание услуг), направленных на оказание туристско-информационных услуг.

В рамках разработанной для Норильска концепции развития туризма в июле 2025 года утвержден официальный бренд города Норильска: бренд-стратегия и айдентика (https://visit-norilsk.ru/brand_of_norilsk). Следующий этап предусматривает постепенное внедрение системы в городской сервис, мерч, оформление улиц и проведение событий.

Бренд города Норильска занял 1 место в престижной номинации «Брендинг территории» на VII международном маркетинговом конкурсе «PROБренд-2025». Эта победа – важный шаг в изменении восприятия города и яркое свидетельство его растущей туристической привлекательности.

Туристская инфраструктура сферы услуг

По состоянию на 01.01.2026 на территории города было зарегистрировано 8 туроператоров (ООО «Панарктик Стар» (парк-отель «Нералах»), ООО «Территория Путорана» (Усадьба «Жарптица»), ООО «ПутораныТур» (База отдыха «Бунисяк»), ООО «ЛАМА ТУР», ООО «НИМБУС», ООО «Таймыр Тревел», ООО «Полар Вэй», ООО «Путорана Глэмп»), что на 1 единицы больше (ООО «Полар Вэй»), по сравнению с аналогичным периодом прошлого года. Все туроператоры числятся в федеральном реестре туроператоров России (РТО).

Туроператоры предоставляют туристам продукты с различной продолжительностью: программы выходного дня, сплавы, пешие прогулки, пешеходные маршруты, рыбалку, снегоходные туры, аренду домиков отдыха,

индивидуальные экскурсионные маршруты, туры на озерах Норило-Пясинской системы с вертолетной прогулкой к плато Путорана.

По состоянию на 01.01.2026 на территории города оказывали услуги 6 туристических агентств, что на 2 ед. меньше, чем за аналогичный период предыдущего года.

Основные виды услуг туристических агентств города это: организация обзорных экскурсий по городу, профильных экскурсий, продажа авиа и ж/д билетов, оформление визы или загранпаспорта, дополнительное страхование клиента и его багажа на время поездки, туры в кредит, оплата в рассрочку, валютно-кредитные услуги.

По состоянию на 01.01.2026 на территории муниципального образования город Норильск расположены:

– 6 гостиниц: «СеверГранд» (28 коек), «Норильск» (361 койка), «Полярная звезда» (75 коек), «Отель Талнах» (67 коек), гостиница АО «НТЭК» (г.п. Снежногорск) (19 коек), гостиница «Профилакторий» (аэропорт Норильска) (55 коек);

– 7 хостелов: «Хостелы Рус-Норильск», «Arctic room», «Арктик» (ул. Нансена, д. 67), «Арктик» (ул. Рудная, д. 31), Апартамент-отель «Север», «Хостел», «Хостел на Завенягина».

Также туристы, пребывающие в Норильск, могут размещаться на базах отдыха «Жар-птица», «Нералах», «Бунисяк» и «Сердце севера», которые расположены на территории Норило-Пясинской озерно-речной системы (территория Таймырского Долгано-Ненецкого района).

Кроме того, через сервисы для подбора жилья предлагаются апартаменты для размещения жителей и гостей города: Апартамент-Отель «Мандарин» (<https://hotels-norilsk.ru/>) и Апартамент-Отель «Gold Fish» (<https://apart-norilsk.ru/>).

В июле 2025 года состоялось техническое открытие одного из двух парк-отелей в рамках реализации проекта многофункционального туристического комплекса «Затундра», а именно комплекс «Лама-2», здание которого было построено в 1941 году и использовалось для отдыха детей сотрудников Норильского комбината. С 2026 года парк-отель начнет принимать туристов (на второй площадке – в парк-отеле «Нералах» – работы продолжаются. С 2022 года комплекс поэтапно введен в эксплуатацию и принимает туристов, полностью он будет достроен и открыт к 2032 году)¹⁰

Мероприятия, направленные на развитие туристского потенциала территории

В 2025 году представители города Норильска участвовали в мероприятиях, направленных на развитие туристского потенциала территории:

– обучение и подготовка к соревнованиям норильских фридайверов (г. Норильск) – 9 фридайверов;

– инспекционный тур в рамках программы по развитию промышленного туризма «Открытая промышленность» Агентства стратегических инициатив (г. Красноярск) – делегация из Норильска: 30 чел.;

– этап чемпионата мира по плаванию на открытой воде X-WATERS Yenisei 2025, которому предшествовали тренировки и отборочный заплыв для формирования команды Таймыра (г. Норильск и г. Дудинка). В тренировочных этапах участвовало

¹⁰ <https://www.kommersant.ru/doc/8079696>

более 45 пловцов, из которых в сборную команду Таймыра прошли 30 лучших пловцов Норильска и Дудинки. Всего в чемпионате приняло участие 133 чел.;

- международная туристическая выставка «МИТТ-2025» (г. Москва) – делегация из Норильска – 6 чел.;

- в Проектном офисе развития Арктики в Москве состоялась презентация документального фильма «Неожиданный «Нежданный», рассказывающего о работе аэропорта «Нежданный» в 50-х – 60-х годах и о развитии авиации на территории Норильска. Фильм снят по заказу МАУ «ЦРТ» в рамках благотворительной программы «Мир новых возможностей» ЗФ ПАО «ГМК «Норильский никель» и направлен на развитие познавательного туризма и повышение интереса школьников и студентов к истории своей малой Родины. В показе приняло участие 30 чел.;

- выставка внутреннего туризма «В центре Таймыра 2025». Цель выставки показать все богатство туристических предложений жителям Таймыра. Посетителями выставки стало – 44 396 чел.;

- городские соревнования по фридайвингу «фридайвинг за 69 параллелью». В бассейне Дворца спорта «Арктика» спортсмены выступили в двух дисциплинах: статическое апноэ (STA) и динамическое апноэ с би-ластами (DYNB). По итогам мероприятия были установлены личные рекорды. Участники – 14 чел.;

- обучающий семинар «Аттестация инструкторов-проводников» и проведение аттестации инструкторов-проводников. В рамках семинара набрана группа на обучение по программам профессиональной переподготовки «Инструктор-проводник по пешеходному туризму и трекингу», «Инструктор-проводник по водному туризму». В семинаре приняло участие 20 чел., аттестованы в качестве инструкторов-проводников по пешеходному туризму и трекингу 8 человек;

- Международный туристический форум «Путешествуй!» на ВДНХ в г. Москва, прошла презентация туристического потенциала ТРК «Арктический», а также были представлены туристические продукты местных туроператоров и мастеров сувенирной продукции. Состоялась демонстрация возможностей цифровой платформы Discover Таймуг. Мероприятие способствовало продвижению туристических продуктов Таймыра на федеральном уровне. Посетители стенда – порядка 50 000 чел.;

- 55-й слет туристов «Хараелах» – 2 000 чел.;

- фестиваль летнего туризма «Норильск зовет!» – 2 000 чел.;

- забег по пересеченной местности «Norilsk Trail» – 25 чел.;

- фестиваль «Северная ягода» – 8 500 чел.;

- Всемирный день туризма – 80 представителей туристической сферы приняли участие в праздновании, проходившем в общественно-культурном центре «Башня». В рамках мероприятия проводились презентации на тему «Как развивать туризм там, где его нет» и возможностей гастрономического туризма. Также для горожан и гостей города были организованы экскурсии на промышленные предприятия. Для жителей Дудинки проведены обзорные экскурсии по Норильску.

9.5. Развитие молодежной политики

По состоянию на 01.01.2026 функции по работе с молодежью осуществляет отдел молодёжной политики в составе Управления по взаимодействию с общественными организациями и молодежной политике Администрации города Норильска.

Деятельность в области молодежной политики осуществляет МБУ «Молодежный центр», имеющий филиальную сеть: 3-этажное отдельно стоящее здание в районе Кайеркан (ул. Школьная, 10); помещение в жилом доме в районе Талнах (ул. М. Кравца, 22), помещение в дошкольном образовательном учреждении в г.п. Снежногорск (ул. Хантайская – Набережная, д. 1А), а также 6-этажное отдельно стоящее здание в Центральном районе (ул. Советская, 9) и помещения в жилом доме в Центральном районе (ул. Мира, 2).

Пространство для детей и подростков общей площадью 128,1 м² в городском поселке Снежногорск было открыто в ноябре 2025 года. Центр полностью оборудован для работы и творчества: есть мягкая мебель, специальная техника, проектор и экран для подготовки презентаций.

Таблица 20

№ п/п	Наименование показателя	Ед. изм.	2024 год	2025 год	Отклонение	
					+/-	%
1	Количество молодежных центров	ед.	1	1	0	100,0
2	Количество молодежных клубных формирований/ численность посещающих клубные формирования	гр./ чел.	74/ 4 003	65/ 13 635	-9/ 9 632	87,8/ 340,6
3	Количество проведенных мероприятий молодежной направленности / участников	ед./ чел.	231/ 66 317	369/ 83 803	138/ 17 846	159,7/ 126,4
4	Количество выездных мероприятий, организованных учреждениями молодежной политики / участников	ед./ чел.	18/ 80	24/ 94	6/ 14	133,3/ 117,5
5	Количество реализуемых проектов в сфере молодежной политики, получивших финансовую поддержку за счет средств:	ед.	50	62	12	124,0
5.1	местного бюджета	ед.	11	12	1	109,1
5.2	краевого бюджета	ед.	39	50	11	128,2
6	Количество проектов в сфере молодежной политики, получивших административную поддержку	ед.	-	9	9	-

В отчетном периоде произошли следующие изменения по основным показателям сферы молодежной политики:

1. Количество молодежных клубных формирований по состоянию на 01.01.2026 составило 65 ед., что на 9 ед. меньше в сравнении с 2024 годом (74 ед.). Численность посещающих клубные формирования увеличилась более чем в 3 раза и составила 13 635 чел.

Данные изменения обусловлены увеличением количества участников следующих общественных объединений:

- центр по подготовке юнармейцев «Дом Юнармии»;
- местное отделение Общероссийского общественно-государственного движения «Движение Первых».

Молодежные клубы располагаются на базе Молодежного центра (р-н Кайеркан, р-н Талнах, р-н Центральный), со всеми заключены договоры о некоммерческом сотрудничестве.

2. Количество мероприятий молодежной направленности в 2025 году составило 369 ед., что на 59,7% больше аналогичного периода прошлого года (231 ед.). Количество участников увеличилось на 26,4% и составило 83 803 чел. Рост числа участников обусловлен увеличением количества мероприятий по патриотическому воспитанию молодежи.

3. Количество выездных мероприятий составило 24 ед. с охватом участников в количестве 94 чел.:

- 2 семинара по социальному проектированию (г. Красноярск). Участие приняли 2 человека;
- поощрительная поездка в оздоровительно-образовательный лагерь (поселок Сукко, Краснодарский край). Участие принял 1 человек;
- зональный этап Всероссийской военно-патриотической игры «Зарница 2.0» (г. Лесосибирск). Делегация от города в составе 30 человек;
- семинар по информационной безопасности и профилактике негативных проявлений в молодежной среде (г. Красноярск). Участие принял 1 человек;
- образовательный интенсив для Добро.Центров (г. Ханты-Мансийск). Участие принял 1 человек;
- 2 обучающих мероприятия «Школа «Добро. Университет» (г. Красноярск). Участие приняли 2 человека;
- 4 смены в всероссийском молодежном форуме «ТИМ «Бирюса» (г. Красноярск). Участие приняли 13 человек;
- участие в военно-историческом лагере «Страна героев» (г. Волгоград). Участие приняли 2 человека;
- семинар совещание для директоров молодежных центров (г. Красноярск). Участие принял 1 человек;
- региональный инфраструктурный проект «Новый Фарватер» (г. Лесосибирск). Делегация от города в составе 16 человек;
- конкурс профессионального мастерства Всероссийской премии молодежных достижений «Время молодых» (г. Москва). Участие принял 1 человек;
- международный форум волонтерского корпуса 80-летия Победы (г. Москва). Участие принял 1 человек;
- форум «Доброфорум» (г. Красноярск). Участие приняли 2 человека;
- слет активистов юнармейского движения «Новогодняя Юнармейская ёлка» (г. Красноярск). Участие приняли 3 человека;
- краевой доброфорум «Один край – одно сердце» (г. Красноярск). Участие приняли 2 человека;
- обучение кураторов флагманской программы «Мы профессионалы» по социальному проектированию (г. Красноярск). Участие принял 1 человек;
- зональный этап конкурса по строевой подготовке (г. Лесосибирск). Участие приняло 4 человека;
- кадровая программа «Регион для молодых» (г. Красноярск). Участие принял 1 человек;
- поощрительная поездка активистов ВВПОД «Юнармия» (г. Санкт-Петербург). Участие приняло 10 человек.

4. Количество реализуемых проектов, получивших финансовую поддержку, составило 62 ед. за 2025 год, что на 24,0% больше аналогичного периода прошлого года (50 ед.), в том числе в рамках:

- городского конкурса молодежных проектов «Арктически молоды» – 8 проектов;
- городского конкурса социальных проектов среди СОНКО – 4 проекта;
- инфраструктурного проекта «Территория Красноярский край» (региональный проект) – 50 проектов.

Финансовая поддержка молодежных проектов осуществляется по результатам конкурсных отборов.

Кроме того, 9 проектов в рамках инфраструктурного проекта «Территория Красноярский край» получили административную поддержку (консультации, предоставление помещений МБУ «Молодежный центр» на безвозмездной основе и т.д.).

9.6. Развитие системы здравоохранения

Сеть отрасли здравоохранения за 2025 год в сравнении с 2024 годом осталась неизменной. По состоянию на 01.01.2026 на территории функционируют 8 краевых учреждений здравоохранения (таблица).

Таблица 21

№ п/п	Наименование	2024 год	2025 год
1	КГБУЗ «Норильская межрайонная больница №1»	1	1
2	КГБУЗ «Норильская городская больница №2»	1	1
3	КГБУЗ «Норильская межрайонная поликлиника №1»	1	1
4	КГБУЗ «Норильская межрайонная детская больница»	1	1
5	КГАУЗ «Норильская городская стоматологическая поликлиника»	1	1
6	КГБУЗ «Норильская станция скорой медицинской помощи»	1	1
7	КГБУЗ «Красноярский краевой психоневрологический диспансер №5»	1	1
8	Филиал КГБУЗ «Красноярский краевой центр крови №1»	1	1
	Итого:	8	8

Также, в составе учреждений, подведомственных министерству здравоохранения Красноярского края, на территории города функционируют Норильское городское судебно-медицинское отделение КГБУЗ «Красноярское краевое бюро судебно-медицинской экспертизы» и КГБПОУ «Норильский медицинский техникум».

Помимо бюджетных учреждений медицинские услуги населению оказывают частные медицинские учреждения, медицинские клиники, стоматологические кабинеты.

Кроме того, на территории развивается корпоративная медицина, так, для работников ПАО «ГМК «Норильский Никель» работают корпоративные медицинские центры по адресу: ул. Севастопольская, д. 8/3, ул. М. Кравца, д. 16А.

Основные показатели отрасли

Общая заболеваемость населения в 2025 году в сравнении с прошлым годом уменьшилась на 1,9% с 2 234,4 чел. до 2 191,3 чел. на 1 тыс. населения. Заболеваемость с впервые в жизни установленным диагнозом за анализируемый период времени уменьшилась на 5,4% с 1 234,1 чел. до 1 167,4 чел. на 1 тыс. населения.

Таблица 22

Сравнительный анализ заболеваемости

Показатели	2024 год	2025 год	Отклонения	
			+/-	%
Заболеваемость общая (чел. на 1 тыс. населения)				
Общая	2 234,4	2 191,3	-43,1	-1,9
- детей	2 674,7	3 005,2	330,5	12,4
- подростков	2 505,5	2 914,8	409,3	16,3
- взрослых	2 111,4	1 953,8	-157,6	-7,5

Показатели	2024 год	2025 год	Отклонения	
			+/-	%
Заболееваемость с впервые в жизни установленным диагнозом (чел. на 1 тыс. чел. соответствующего контингента)				
Общая	1 234,1	1 167,4	-66,7	-5,4
- детей	2 310,9	2 464,2	153,3	6,6
- подростков	1 869,9	1 971,5	101,6	5,4
- взрослых	934,7	805,0	-129,7	-13,9
Заболееваемость отдельными видами заболеваний (чел. на 100 тыс. населения)				
- туберкулезом	45,7	28,9	-16,8	-36,7
- сифилисом	2,8	8,5	5,7	203,6
- гонореей	6,8	2,8	-3,9	-58,1
- злокачественными новообразованиями	206,3	171,7	-34,6	-16,8
- ВИЧ-инфекция	61,4	44,2	-17,2	-28,1
Количество больных с впервые выявленным диагнозом, (чел.)				
- ВИЧ-инфекция	109	78	-31	-28,4
- туберкулез	81	51	-30	-37
- сахарный диабет	743	744	1	0,1
- злокачественными новообразованиями	366	303	-63	-17,2

Таблица 23

Коечный фонд лечебно-профилактических учреждений

№	Лечебно-профилактические учреждения	Ед. изм.	2024 год	2025 год	Отклонения	
					+/-	%
1	Коечный фонд	коек	978	922	-56	-5,7
1.1	Норильская межрайонная больница № 1	коек	488	473	-15	-3,1
1.3	Центр охраны материнства и детства в составе Норильской межрайонной больницы № 1	коек	88	84	-4	-4,5
1.4	Норильская городская больница № 2	коек	74	53	-21	-28,4
1.5	Норильская межрайонная детская больница	коек	103	87	-16	-15,5
1.6	Красноярский краевой психоневрологический диспансер № 5	коек	225	225	-	-
2	Обеспеченность больничными койками	коек на 10 тыс. населения	55,1	52,2	-2,9	-5,3
Коечный фонд дневных стационаров						
3	Дневной стационар	пациенто-мест	291	248	-43	-14,8
3.1	Норильская межрайонная поликлиника № 1	пациенто-мест	181	133	-48	-26,5
3.2	Норильская межрайонная больница № 1	пациенто-мест	15	15	-	-
3.3	Центр амбулаторно-онкологической помощи в составе Норильской межрайонной больницы № 1	пациенто-мест	5	7	2	40
3.4	Центр охраны материнства и детства в составе Норильской межрайонной больницы № 1	пациенто-мест	15	15	-	-
3.5	Норильская городская больница № 2	пациенто-мест	15	18	3	20
3.6	Норильская межрайонная детская больница	пациенто-мест	55	55	-	-
3.7	Красноярский краевой психоневрологический диспансер № 5	пациенто-мест	5	5	-	-

Оказание амбулаторно-поликлинической помощи

Количество посещений к специалистам амбулаторного приема в 2025 году в сравнении с прошлым годом уменьшилось на 0,8% с 1 420 256 до 1 409 129 посещений.

**Количество посещений населения
у специалистов амбулаторного приема**

№ п/п	Лечебно-профилактические учреждения	Ед. изм.	2024 год	2025 год	Отклонения	
					+/-	%
1	Количество посещений за отчетный период	посещений	1 420 256	1 409 129	-11 127	-0,8
1.1	Норильская межрайонная поликлиника № 1	посещений	871 844	890 126	18 282	2,1
1.2	Норильская межрайонная детская больница	посещений	240 015	258 296	18 281	7,6
1.3	Центр охраны материнства и детства в составе Норильской межрайонной больницы № 1	посещений	77 567	44 245	-33 322	-43,0
1.4	Центр амбулаторно-онкологической помощи в составе Норильской межрайонной больницы № 1	посещений	14 034	13 475	-559	-4,0
1.5	Снежногорское отделение в составе Норильской межрайонной больницы № 1	посещений	4 017	3 451	-566	-14,1
1.6	Норильская городская больница № 2	посещений	51 366	46 712	-4 487	-8,8
1.7	Стоматологическая поликлиника	посещений	107 516	101 449	-6 067	-5,6
1.8	Красноярский краевой психоневрологический диспансер № 5	посещений	54 064	51 375	-2 689	-5,0
2	Объем оказания амбулаторно-поликлинической помощи	посещений на 1 жителя	8,00	7,99	-0,01	-0,1
3	Обеспеченность амбулаторно-поликлиническими учреждениями	посещений в смену на 10 тыс. населения	201,73	201,24	-0,49	-0,2
4	Мощность амбулаторно-поликлинических учреждений	посещений в смену	3 579,3	3 551,2	-28,04	-0,8

В 2025 году по оказанию амбулаторно-поликлинической помощи в сравнении с прошлым годом произошло уменьшение следующих показателей:

– объема оказания амбулаторно-поликлинической помощи на 0,1% с 8,00 до 7,99 посещений на 1 жителя;

– обеспеченности амбулаторно-поликлиническими учреждениями на 0,1%, с 201,73 до 201,24 посещений в смену на 10 тыс. населения;

– мощности амбулаторно-поликлинических учреждений на 0,8% с 3 579,3 до 3 551,2 посещений в смену.

В целом по отрасли сохраняется дефицит кадров. Укомплектованность специалистами составляет: по врачебному персоналу – 61,3%, по среднему медицинскому персоналу – 79,5%, по младшему персоналу – 81,5% и по прочему персоналу – 81,5%. Средний процент укомплектованности увеличился с 67,8% до 76,9%.

**Сведения об укомплектованности специалистами
учреждений здравоохранения**

Категории работников	Штатная численность на 01.01.2026, шт. ед.	Списочная численность на 01.01.2026, чел.	Процент укомплектованности специалистами, %	
			2025	2024
Врачи	1 059,75	649	61,3	56,4
СМП	2 349,75	1 791	79,5	71,1
ММП	352,0	279	81,5	79,5
Прочий персонал	1 922,75	1 479	81,5	67,8
ИТОГО:	5 684,00	4 178	76,9	67,7

В целях снижения кадрового дефицита в рамках реализации муниципальной программы «Приглашение специалистов, обладающих специальностями, являющимися дефицитными для муниципальных и иных учреждений муниципального образования город Норильск», в 2025 году прибыл и трудоустроен 21 специалист, из них:

– 5 специалистов в КГБУЗ «Норильская межрайонная больница №1» (врач функциональной диагностики, врач клинической лабораторной диагностики, фельдшер-лаборант в патологоанатомическое отделение, врач-неонатолог в отделение для новорожденных детей, врач-акушер-гинеколог в женскую консультацию);

– 7 специалистов в КГБУЗ «Норильская межрайонная поликлиника №1» (два врача-офтальмолога, четыре терапевта участковых, врач-ультразвуковой диагностики);

– 2 специалиста в КГБУЗ «Норильская межрайонная детская больница» (врач-травматолог-ортопед, врач-детский-хирург);

– 3 специалиста в КГБУЗ «Норильская станция скорой медицинской помощи» (два фельдшера скорой медицинской помощи, врач скорой медицинской помощи);

– 3 специалиста в КГАУЗ «Норильская городская стоматологическая поликлиника» (два врача-стоматолога, врач-стоматолог-терапевт);

– 1 специалист в КГБУЗ «Норильская городская больница №2» (врач-инфекционист).

X. Развитие потребительского рынка

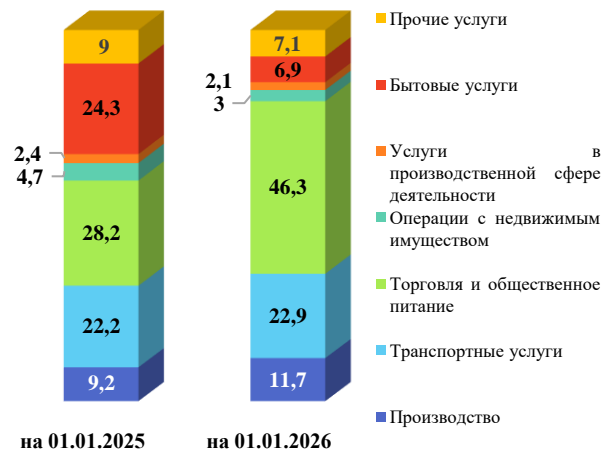
Анализ развития предпринимательского сектора на территории

Выступая неотъемлемым элементом современной системы хозяйствования, малый и средний бизнес играют значимую роль в решении социально-экономических задач территории, таких как создание дополнительных рабочих мест и обеспечение потребительского рынка товаров и услуг.

По состоянию на 01.01.2026 на территории зарегистрировано 1 427 организаций малого и среднего предпринимательства (на 01.01.2025 – 1 467) и 4 815 индивидуальных предпринимателей (на 01.01.2025 – 4 911).

На территории Норильска субъекты малого и среднего предпринимательства функционируют в таких сферах предоставления услуг, как общественное питание, розничная торговля, транспортные, бытовые услуги и пр.

Структура потребительского рынка сектора малого и среднего бизнеса, %



Деятельность производственной сферы продуктов питания является существенным направлением в развитии экономического потенциала территории и, учитывая ее географическое положение, важной составляющей продовольственной безопасности.

По состоянию на 01.01.2026 в Норильске функционируют 35 хозяйствующих субъектов, осуществляющих деятельность в сферах пищевой, перерабатывающей и сельскохозяйственной промышленности.

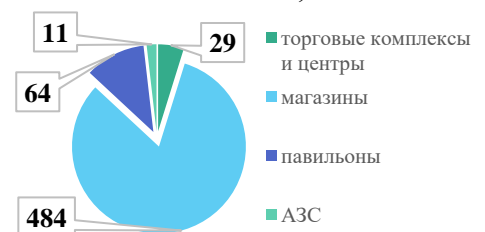
Особой гордостью Норильска выступает производство деликатесов из мяса дикого северного оленя и уникальных мясных продуктов, рыбной продукции, основным сырьем для которой является рыба, выловленная в озерах и реках Таймыра. Данная продукция является визитной карточкой города и за пределами Красноярского края.

Анализ состояния торговой сети на потребительском рынке города

На потребительском рынке по состоянию на 01.01.2026 функционировало 588 предприятий торговли с торговой площадью 138 685 м² (на 01.01.2025 – 611 предприятий с общей площадью 139 389 м²).

Кроме того, изменились потребности покупателей, в связи с чем все больше потребителей отдают предпочтение объектам торговли современного формата с широким ассортиментом продовольственных и непродовольственных товаров, предлагающим дополнительные сервисы (банкоматы, объекты общественного питания, бытовых услуг и др.). Немаловажным фактором является удобное расположение объектов торговли, наличие фирменного стиля предприятия.

Структура торговой сети на 01.01.2026, ед.



Сеть объектов розничной торговли на территории представлена торгово-развлекательными центрами, торговыми центрами, торговыми комплексами,

магазинами самообслуживания, магазинами с традиционной формой обслуживания через прилавки, торговыми павильонами.

Таблица 26

Структура торговой сети в разрезе районов города Норильск

Район	Всего	Торговые комплексы и центры	Справочно: отделы в торговых комплексах и центрах	Магазины	Павильоны	АЗС
Центральный	422	13	317	376	27	6
Талнах	95	12	142	73	8	2
Кайеркан	61	4	24	26	29	2
г.п. Снежногорск	10	-	0	9	-	1
Итого:	588	29	483	484	64	11

Основное количество крупноформатных объектов продуктовой розницы принадлежит местным торговым операторам, занявшим прочные позиции на потребительском рынке. К ним относятся следующие торговые сети: «Подсолнух», «Жар.Птица», «Океан», «Материк», «Югас», «Зеленая линия», «НольПять», «777».

На территории работают крупные федеральные торговые сети – «Л'Этуаль», «Эльдорадо», «DNS», «585», «Sunlight», «Спортмастер», «Kari», «Gloria jeans», «O'haga» и др., а также офисы продаж операторов сотовой связи – «МТС», «Билайн», «Мегафон», «Tele 2».

С учетом сложившейся тенденции потребления, розничный товароборот по итогам 2025 года составил 80,6 млрд руб., что на 12,7% выше уровня 2024 года (71,5 млрд руб.). В течение 2025 года на территории открыт 21 объект с торговой площадью 3 098,4 м², а закрыто 44 объекта с торговой площадью 3 802,4 м².

Анализ состояния сети общественного питания

Сеть общественного питания на 01.01.2026 представлена 290 предприятиями общественного питания на 17 286 посадочных мест (на 01.01.2025 – 287 предприятий на 17 323 посадочных места).

Таблица 27

Структура сети общественного питания с разбивкой по районам

Наименование показателя	Всего	р-н Центральный	р-н Талнах	р-н Кайеркан	г.п. Снежногорск
Объекты общественного питания, всего (количество), в том числе:	290	190	71	28	1
<i>посадочные места</i>	<i>17 286</i>	<i>10 751</i>	<i>4 455</i>	<i>2 020</i>	<i>60</i>
Объекты общественного питания общедоступной сети	184	125	43	16	0
<i>посадочные места</i>	<i>6 053</i>	<i>4 723</i>	<i>1 083</i>	<i>247</i>	<i>0</i>
Объекты общественного питания образовательных заведений	53	36	11	5	1
<i>посадочные места</i>	<i>7 599</i>	<i>4 645</i>	<i>2 090</i>	<i>804</i>	<i>60</i>
Объекты общественного питания учреждений и промышленных предприятий	53	29	17	7	0
<i>посадочные места</i>	<i>3 634</i>	<i>1 383</i>	<i>1 282</i>	<i>969</i>	<i>0</i>

Результат анализа сети предприятий общедоступного общественного питания на территории города Норильска за 2025 год показал положительную динамику в отношении количества объектов и отрицательную в отношении количества

посадочных мест, в связи с открытием объектов с большим количеством посадочных мест, чем у закрытых.

По итогам 2025 года оборот общественного питания составил 12,4 млрд руб., что на 16,1% выше уровня 2024 года – 10,7 млрд руб.

Анализ динамики розничных цен на потребительском рынке

В отчетном году по сравнению с 2024 годом отмечен рост средних розничных цен на большинство товаров из наблюдаемого перечня социально значимых продуктов питания. Наибольшее увеличение средних розничных цен зафиксировано на следующие товары:

- говядина на кости (28,8%);
- масло животное (28,1%);
- рыба (126,5%);
- сыр твердый (25,0%);
- молоко (24,4%);
- картофель (22,6%).

Снижение средних розничных цен отмечено на такие продукты, как:

- яйцо куриное (13,9%);
- баранина на кости (2,5%).

Таблица 28

Динамика средних розничных цен на потребительском рынке

№ п/п	Наименование	Ед. изм.	Средняя цена, руб.		Темп роста/снижения, %
			2024 год	2025 год	
1	Хлеб пшеничный из муки 1 сорта	1 кг	182,4	199,5	109,4
2	Хлеб ржано-пшеничный	1 кг	125,9	143,2	113,7
3	Мука пшеничная, в/с	1 кг	79,1	86,7	109,6
4	Говядина, н/к	1 кг	605,1	779,4	128,8
5	Свинина, н/к	1 кг	485,9	560,4	115,3
6	Баранина, н/к	1 кг	942,5	919,2	97,5
7	Куры (тушками)	1 кг	354,1	379,9	107,3
8	Колбаса вареная, в/с	1 кг	651,5	726,4	111,5
9	Колбаса, п/к	1 кг	803,1	916,8	114,2
10	Рыба, с/м	1 кг	366,7	464,0	126,5
11	Масло животное	1 кг	1416,2	1814,0	128,1
12	Масло растительное	1 л	205,7	214,9	104,5
13	Молоко	1 л	152,4	189,6	124,4
14	Сметана, 20%	1 кг	717,2	838,9	117,0
15	Сыр твердый	1 кг	945,8	1182,5	125,0
16	Яйца куриные	1 дес.	155,6	134,0	86,1
17	Макаронные изделия	1 кг	177,3	194,7	109,8
18	Крупа пшено	1 кг	135,7	151,3	111,5
19	Крупа рис	1 кг	220,6	241,3	109,4
20	Крупа гречневая-ядрица	1 кг	168,8	169,4	100,4
21	Сахар-песок	1 кг	108,6	114,0	105,0
22	Соль	1 кг	51,8	59,2	114,3
23	Картофель	1 кг	95,4	117,0	122,6
24	Капуста белокочанная	1 кг	109,0	124,1	113,9
25	Лук репчатый	1 кг	91,2	108,1	118,5
26	Морковь	1 кг	115,4	125,7	108,9
27	Свекла	1 кг	107,7	121,4	112,7
28	Яблоки	1 кг	297,8	346,2	116,3
	Стоимость основного набора продуктов питания	руб.	9 868,5	11 421,8	115,7

Стоимость основного набора продуктов питания из 28 наименований за 2025 год выросла на 15,7% по сравнению с 2024 годом (с 9 868,5 руб. до 11 421,8 руб.).

**Анализ динамики цен на социально значимые виды платных услуг,
оказанных населению**

Динамика средних цен на социально значимые виды услуг в муниципальном образовании город Норильск за 2025 год в сравнении с 2024 годом представлена в таблице.

Таблица 29

Динамика средних цен на социально значимые платные услуги

руб.

№ п/п	Платные услуги населению	2024 год	2025 год	Отклонение 2025 / 2024, %
1	Услуги бань и душевых (в общем зале – 2 часа)	450,0	450,0	100,0
2	Стрижка волос простая женская	1 102,4	1 264,1	114,7
3	Стрижка волос простая мужская	670,2	743,7	111,0
4	Ремонт женской и мужской верхней одежды	1 640,7	1 998,5	121,8
5	Постановка набоек, косячков, рубчиков из всех видов материалов	832,6	881,0	105,8
6	Химическая чистка одежды из тканей с содержанием натуральных, синтетических и искусственных волокон	1 250,0	1 800,0	144,0
7	Ремонт стационарных телевизоров	5 197,2	5 200,0	100,1
8	Стирка прямого хлопчатобумажного и льняного белья	250,0	250,0	100,0
9	Изготовление черно-белых фотоснимков для документов	450,0	480,2	106,7
10	Стоимость 1 занятия в плавательном бассейне	215,5	222,1	103,1

По состоянию на 01.01.2026 на потребительском рынке Норильска бытовые услуги населению оказывали 608 предприятий (538 – объекты бытового обслуживания и 70 – приемные пункты бытового обслуживания, принимающие заказы от населения на оказание услуг), в которых организовано 1 330 рабочих мест.

Таблица 30

Динамика количества объектов и рабочих мест в сфере бытовых услуг

ед.

№ п/п	Виды услуг	на 01.01.2025		на 01.01.2026		Отклонение (+/-), ед.	
		Объекты	Раб. места	Объекты	Раб. места	Объекты	Раб. места
	Число объектов бытового обслуживания населения – ВСЕГО, из них:	632	1347	608	1 330	-24	-17
1	Ремонт, окраска и пошив обуви	17	20	15	15	-2	-5
2	Ремонт и пошив швейных, меховых и кожаных изделий, головных уборов и изделий текстильной галантереи, ремонту, пошиву и вязанию трикотажных изделий	65	89	65	89	0	0
3	Ремонт и техническое обслуживание бытовой радиоэлектронной аппаратуры, бытовых машин и приборов и изготовление металлоизделий	50	95	34	83	-16	-12
4	Техническое обслуживание и ремонт транспортных средств, машин и оборудования	82	188	85	194	+3	+6
5	Изготовление и ремонт мебели	1	10	1	10	0	0
6	Химическая чистка и крашение	2	5	2	5	0	0

№ п/п	Виды услуг	на 01.01.2025		на 01.01.2026		Отклонение (+/-), ед.	
		Объекты	Раб. места	Объекты	Раб. места	Объекты	Раб. места
7	Услуги прачечных	2	9	3	10	+1	+1
8	Ремонт и строительство жилья и других построек	3	3	2	2	-1	-1
9	Услуги бань, душевых, саун и соляриев	32	67	25	58	-7	-9
10	Парикмахерские и косметические услуги	182	549	189	559	+7	+10
11	Услуги фотоателье, фото- и кинолабораторий	22	22	22	22	0	0
12	Ритуальные услуги	1	26	1	24	0	-2
13	Прочие услуги бытового характера	96	169	94	168	-2	-1
14	Число приемных пунктов бытового обслуживания, принимающих заказы от населения на оказание услуг, в том числе:	77	95	70	91	-7	-4
-	по ремонту, окраске и пошиву обуви	0	0	0	0	0	0
-	по ремонту и пошиву швейных, меховых и кожаных изделий, головных уборов и изделий текстильной галантереи, ремонту, пошиву и вязанию трикотажных изделий	0	0	0	0	0	0
-	по ремонту и техническому обслуживанию бытовой радиоэлектронной аппаратуры, бытовых машин и приборов и изготовлению металлоизделий	2	2	2	2	0	0
-	по изготовлению и ремонту мебели	12	15	12	15	0	0
-	химической чистке и крашению	2	2	2	2	0	0
-	по ремонту и строительству жилья и других построек	53	67	46	63	-7	-4
-	прочих услуг бытового характера	8	9	8	9	0	0

Анализ количества объектов бытового обслуживания населения показал, что за 2025 год в сравнении с 2024 годом уменьшилось число объектов бытового обслуживания на 24 ед., при этом численность рабочих мест сократилась на 17 ед.

Деятельность муниципальных унитарных предприятий и обществ с ограниченной ответственностью

В отчетном периоде на территории города Норильска свою деятельность осуществляли 4 муниципальных унитарных предприятия и 2 общества с ограниченной ответственностью, единственным участником которых является Администрация города Норильска. Количество работников в данных организациях за 9 месяцев 2025 года составило 2 327 чел.

Таблица 31

Среднесписочная численность работников муниципальных унитарных предприятий и обществ с ограниченной ответственностью

№ п/п	Наименование муниципального унитарного предприятия	Среднесписочная численность работников, чел.
1	МУП «Норильский транспорт»	757
2	МУП «Коммунальные объединенные системы»	849
3	МУП Торгово-производственное объединение «ТоргСервис»	200
4	МУП «Специализированная служба по вопросам похоронного дела»	21
5	ООО «УК «ЖКС-Норильск»	323

№ п/п	Наименование муниципального унитарного предприятия	Среднесписочная численность работников, чел.
6	ООО «УК «Город»	177

По итогам 2025 года обозначенными организациями перечислено налогов в местный бюджет на сумму 134 000,0 тыс. руб.

XI. Жилищно-коммунальное хозяйство

Жилищный фонд

Эксплуатация жилищного фонда муниципального образования город Норильск имеет свои специфические особенности в связи со сложными климатическими условиями региона, отличающимися продолжительным зимним периодом, высокими значениями отрицательных температур в сочетании с активными ветровыми потоками (достигают до 40 м/с). Особенность эксплуатации также связана с уникальностью строительства многоэтажных домов на вечномёрзлом основании.

По состоянию на 01.01.2026 на территории города Норильска количество многоквартирных домов (далее – МКД) составило 856 ед. (4 530,4 тыс. м², в том числе: жилые помещения – 4 271,3 тыс. м², нежилые помещения – 259,1 тыс. м²), что на 1 ед. больше в сравнении с прошлым годом.

Изменение произошло в связи с:

– выбытием из состава жилищного фонда 5 МКД по адресам: ул. Московская, д.31, ул. Надеждинская, д. 17, ул. Шахтерская, д. 11, д.22, д. 24 (в связи с признанием аварийными и дальнейшим сносом);

– введением в эксплуатацию 6 МКД по адресам: ул. Лауреатов, д. 56, ул. Пушкина, д.10, ул. Михаила Кравца, д. 10, ул. 50 лет Октября, д. 2Б и д. 2В, ул. Павлова, д. 23.

Рост количества МКД сопровождается значительным уровнем их благоустройства, что подтверждается высокой обеспеченностью домов всеми необходимыми коммуникациями. Так, уровень благоустройства (обеспечение холодным и горячим водоснабжением, водоотведением, электроэнергией и т.д.) городского жилищного фонда составил 100%. Из общего числа МКД оборудовано общедомовыми приборами учета и регулирования потребления воды и энергоресурсов (счетчиками): холодная вода – 79,9%, горячая вода – 79,4%, теплоэнергия – 79,7%, электроэнергия – 100%.

В рамках анализа структуры жилищного фонда в таблице представлено распределение МКД по сериям для более детальной характеристики состава и особенностей существующего фонда жилья на отчетную дату.

Таблица 32

Динамика количества МКД по сериям

Серии МКД	На 01.01.2025	На 01.01.2026	Динамика, ед.
Серии НК-12, 111-84, 111-112, К-69, индивидуальные проекты, ед.	474	480	+6
<i>Удельный вес, %</i>	<i>55,4</i>	<i>56,1</i>	
Серии 1-447, 1-464, индивидуальные проекты («сталинка», «хрущевка», малоэтажная застройка), ед.	346	346	–
<i>Удельный вес, %</i>	<i>40,5</i>	<i>40,4</i>	
Серии 1-464 Д-82 «дома гостиничного типа», ед.	21	16	-5

Серии МКД	На 01.01.2025	На 01.01.2026	Динамика, ед.
Удельный вес, %	2,5	1,9	
Серии 1-447 «коридорного типа», ед.	5	5	–
Удельный вес, %	0,6	0,6	
Серии К-69-5, ед.	3	3	–
Удельный вес, %	0,3	0,3	
Серии 114-71-1, ед.	6	6	–
Удельный вес, %	0,7	0,7	
Итого:	855	856	+1

С целью оценки текущей изношенности и потенциала для проведения ремонтов в таблице отражена структура жилищного фонда по срокам эксплуатации.

Таблица 33

Динамика количества МКД по срокам эксплуатации

Сроки эксплуатации МКД	01.01.2025		01.01.2026	
	Количество МКД, ед.	Доля, %	Количество МКД, ед.	Доля, %
до 10 лет	5	0,2	11	1,3
от 11 до 30 лет	19	2,2	19	2,2
от 31 до 50 лет	465	54,6	461	53,9
свыше 50 лет	366	43,0	365	42,6
Итого:	855	100	856	100

Учитывая возрастной состав многоквартирных домов, значительная часть которых находится в длительной эксплуатации, особое внимание уделяется состоянию аварийного жилищного фонда, содержащего дома, требующие расселения и ремонта/сноса.

Таблица 34

Аварийный жилищный фонд по состоянию на 01.01.2026

Адрес МКД	Площадь, кв.м.
ул. Горняков, д.14	6 661,9
ул. Лауреатов, д.23	6 584,2
ул. Бауманская, д.33	6 329,1
ул. Ленинградская, д. 3 (3 корп.)	3 496,6
Итого:	23 071,81

По состоянию на 01.01.2026 расселяемый аварийный жилищный фонд составляет 23 071,81 м² жилых помещений и складывается из 4 МКД, что на 3 ед. меньше, чем за 2025 год. Динамика обусловлена изменениями:

- выбытие из эксплуатации 5 МКД по адресу: ул. Московская, д. 31, ул. Надеждинская, д. 17, ул. Шахтерская, д. 11, д. 22, д. 24;
- включение в состав аварийного фонда 2 МКД по адресам: ул. Лауреатов, д. 23 (аварийное состояние наружных стеновых панелей), ул. Ленинградская, д. 3 – 3 корпус (растепление грунтов, прогрессирующая деформация строительных конструкций здания).

За отчетный период из аварийных домов переселено 432 семьи (2024 год – 405 семей), из них:

- по договорам социального найма – 98 семей (2024 год – 148 семей);
- по договорам мены – 44 семьи (2024 год – 15 семей);
- возмещение расходов за изымаемое жилое помещение – 117 семей (2024 год – 141 семья);
- возмещение расходов за изымаемое жилое помещение в принудительном порядке по решению суда – 173 семьи (2024 год – 101 семья).

По состоянию на 01.01.2026 подлежит переселению из аварийных домов 398 семей, что на 5,2% меньше, чем на аналогичную отчетную дату 2025 года – 420 семей.

Основная причина аварийного состояния жилых домов, которая может вызвать их обрушение, – это деформация оснований и фундаментов зданий, а также физический износ стеновых панелей и блоков из газозолобетона, обладающего низкими свойствами и прочностью.

Так, на 01.01.2026 на «особом» контроле по состоянию грунтов и несущих конструкций числится 264 жилых здания, что на 16 домов меньше в сравнении с прошлым годом (23 МКД сняли и 7 МКД внесли, согласно заключению специалистов Мерзлотно-технического надзора), в т.ч. в Центральном районе г. Норильска – 185 домов (из них Оганер – 9 домов), в районе Талнах – 73 дома в районе Кайеркан – 6 домов. Число повреждений в данных домах представлено в таблице (в одном здании может быть несколько повреждений).

Таблица 35

**Повреждения зданий, находящихся на «особом» контроле
по техническому состоянию**

Вид повреждения	Центральный район		Район Талнах		Район Оганер		Район Кайеркан		Всего по видам повреждений	
	2024	2025	2024	2025	2024	2025	2024	2025	2024	2025
С прогрессирующими деформациями	61	70	–	–	4	4	–	–	65	70
С разрушением несущих конструкций (по материалу)	97	122	42	47	1	1	2	5	142	174
С деформациями без дальнейшей прогрессии	164	164	58	51	5	5	1	2	228	217
По состоянию грунтов оснований фундаментов	90	134	78	69	9	9	2	35	179	238
Итого (общее количество всех повреждений)									614	699

Динамика числа повреждений на зданиях с «особым» контролем демонстрирует увеличение количества аварийных проявлений (+85 нарушений) при одновременном снижении числа МКД, находящихся на «особом» контроле.

За 2025 год в рамках Комплексного плана в целях сохранения жилищного фонда выполнены строительно-монтажные работы по термостабилизации грунтов на следующих объектах: ул. Космонавтов, д. 31, ул. Бауманская, д. 34, ул. Надеждинская, д. 20.

Таблица 36

Динамика движения жилищного фонда

№ п/п	Наименование показателя	На 01.01.2025	На 01.01.2026	Откл. (01.01.2026/01.01.2025), ед.
1.	Всего свободных жилых помещений, МО г. Норильск, в т.ч.	3 893	3 402	-491
1.1.	не подлежащих распределению и ремонту (снос)	2 319	1 513	-806
1.2.	подлежащих распределению после капремонта (МВК)	212	202	-10
1.3.	подлежащих распределению, в т.ч.	1 362	2 036	+674
	квартир	800	1 128	+328
	комнат гостиничного типа	562	559	-3

№ п/п	Наименование показателя	На 01.01.2025	На 01.01.2026	Откл. (01.01.2026/01.01.2025), ед.
2.	Всего предоставлено жилых помещений, в т.ч.	593	608	+15
2.1.	по договорам социального найма, из них:	200	147	-53
2.1.1.	малоимущим гражданам, нуждающимся в предоставлении жилого помещения, из них:	52	49	-3
	<i>в порядке очередности (в т.ч. малоимущим гражданам)</i>	42	46	+4
	<i>вне очереди в соответствии с законодательством</i>	10	3	-7
2.1.2.	жителям аварийных домов	148	98	-50
2.2.	по договорам найма жилищного фонда коммерческого использования	25	6	-19
2.3.	по договорам найма служебных жилых помещений	210	182	-28
2.4.	по договорам аренды (заключаются с юридическими лицами)	29	51	+22
2.5.	по договорам мены	15	44	+29
3.	Поступило в отчетном периоде в муниципальный жилищный фонд для распределения, в результате переселения граждан из районов Крайнего Севера	55	80	+25

Динамика движения жилищного фонда Норильска за период с 01.01.2025 по 01.01.2026 характеризуется следующими основными изменениями:

- общее количество свободных жилых помещений снизилось на 491 ед., что указывает на уменьшение свободного фонда жилья, вследствие выбытия из состава жилищного фонда 5 МКД, с учетом включения в состав аварийного фонда 2 МКД;

- объем предоставленных жилых помещений вырос на 15 ед., вследствие предоставления жилья гражданам, расположенного в новых домах;

- количество поступивших жилых помещений в жилищный фонд для распределения в результате переселения из районов Крайнего Севера увеличилось на 25 ед. в связи с исполнением судебных решений о принудительном выселении граждан, реализовавших социальную выплату в предшествующих периодах.

Вместе с тем, необходимо отметить то, что жилые помещения, поступающие в муниципальный жилищный фонд, находятся в неудовлетворительном техническом состоянии, в связи с чем их дальнейшее заселение возможно только после выполнения комплекса ремонтных работ за счет средств местного бюджета.

Помимо количественных изменений в жилищном фонде важно отметить и качественные характеристики состояния жилья. Так, средний показатель физического износа жилищного фонда города Норильска в 2025 году снизился до 42,2% по сравнению с 2024 годом (45,1%) в связи с вводом в эксплуатацию новых жилых домов и проведением работ по капитальному ремонту МКД: в отчетном периоде проведены мероприятия по капитальному ремонту 44 МКД (ремонт кровли и чердачных перекрытий, фасадов зданий и т.д.), а также по установке пластинчатых теплообменников и систем автоматизации тепловых пунктов в 11 МКД, что свидетельствует об улучшении состояния жилого фонда в результате проводимых строительных и ремонтных работ.

Состояние систем коммунальной инфраструктуры

Муниципальное образование город Норильск входит в Норильско-Таймырский энергорайон Красноярского края. АО «Норильско-Таймырская энергетическая компания» (далее – АО «НТЭК») обеспечивает электроэнергией, теплом и водой жизнедеятельность населения муниципального образования город Норильск, а также всех предприятий и учреждений, расположенных на территории.

Также в системе теплоснабжения, водоснабжения и водоотведения осуществляет деятельность МУП «Коммунальные объединенные системы» (далее – МУП «КОС»), которым обслуживаются закрепленные на праве хозяйственного ведения участки сетей.

Для оценки состояния городского хозяйства особое значение имеют показатели, отражающие техническую сохранность инфраструктуры, которые представлены в таблице.

Таблица 37

Динамика показателей, характеризующих состояние городского хозяйства¹¹

№ п/п	Наименование показателя	Ед. изм.	2024 год	2025 год
1	Уровень износа электрических сетей	%	73,61	74,39
2	Протяженность сетей теплоснабжения	км	174,05	173,3
3	Уровень износа тепловых сетей	%	71,13	72,5
4	Уровень износа систем водоснабжения	%	85,1	85,6
5	Уровень износа канализационных сетей	%	85,75	79,5
6	Доля изношенных инженерных сетей (тепловые, водопроводные, водоотведение)	%	81,04	79,18

Снижение доли изношенных тепловых, водопроводных сетей и сетей водоотведения связано с проведенной диагностикой.

Для повышения надежности коммунальных сетей в 2025 году проводился ремонт следующего коллекторного хозяйства:

- в рамках Комплексного плана: капитальный ремонт коммуникационного коллектора по ул. Мира от КП ул. Московской до КП ул. Ленинградской (за счет внебюджетных средств);

- в рамках МП «Реформирование и модернизация жилищно-коммунального хозяйства и повышение энергетической эффективности» (участие в региональном проекте «Модернизация коммунальной инфраструктуры») выделено бюджетное финансирование (федеральное, краевое и местное) на реконструкцию коммуникационного канала по ул. Нансена (от ул. Бегичева до ул. Хантайская);

- в рамках МП «Комплексное социально-экономическое развитие города Норильска», а также за счет собственных средств МУП «КОС» и средств займа публично-правовой компании «Фонд развития территорий»: строительно-монтажные работы по коллектору магистральный (р-н Талнах, ул. Бауманская, ТК4.3-4.4).

Тарифная политика в области жилищно-коммунального хозяйства

Тарифная политика в области жилищно-коммунального хозяйства является важным инструментом обеспечения устойчивого функционирования отрасли, социальной справедливости и сбалансированного экономического развития муниципального образования город Норильск.

В Красноярском крае регулирующим органом, устанавливающим тарифы на коммунальные услуги, является министерство тарифной политики Красноярского края.

По состоянию на 01.01.2026 года по городу Норильску величина предельной стоимости предоставляемых жилищно-коммунальных услуг на 1 кв.м. общей площади жилья в месяц установлена в размере 185,7 руб. (на 01.01.2025 – 171,1 руб.).

¹¹ Только в части МУП «КОС»

В условиях изменяющейся экономической конъюнктуры анализ динамики тарифов на коммунальные услуги приобретает особую актуальность. В таблице представлен обзор изменения тарифов по основным видам услуг.

Таблица 38

Динамика тарифов на коммунальные услуги

Коммунальные услуги	Ед. изм.	Тарифы		Темп прироста (%) 30.12.2025 / 30.12.2024
		31.12.2024	31.12.2025	
по тепловой энергии (на отопление)	руб./Гкал	1 707,43	1 946,47	14,0
по горячему водоснабжению	руб./м ³	131,08	155,24	18,4
в т.ч. компонент на тепловую энергию	руб./Гкал	1 707,43	1 946,47	14,0
компонент на теплоноситель	руб./м ³	11,39	18,79	65,0
по холодному водоснабжению	руб./м ³	65,30	75,1	15,0
по водоотведению	руб./м ³	56,15	67,38	20,0
по электрической энергии	руб./кВтч	2,47	2,84	15,0
по обращению с твердыми коммунальными отходами	руб./м ³	1 652,25	685,54	-58,5

Действующие с 01.07.2025 года тарифы на коммунальные услуги приняты в рамках предельного (максимального) индекса изменения размера вносимой гражданами платы за коммунальные услуги, утвержденного Указом Губернатора Красноярского края от 13.12.2024 № 384-УГ, для города Норильска в размере 15% с 01.01.2025 по 31.12.2025 года.

В отношении платы за содержание жилых помещений произошли изменения, представленные в таблице.

Таблица 39

Размер платы за содержание жилого помещения

Жилищные услуги по типу МКД	Ед. изм.	Тарифы		Темп прироста (%)
		31.12.2024	31.12.2025	
Многоквартирные дома «улучшенной планировки»	руб./кв.м. в мес.	83,43	86,86	4,11
Многоквартирные дома «сталинка», «хрущевка»	руб./кв.м. в мес.	65,65	67,55	2,89
Многоквартирные дома «гостиничного типа»	руб./кв.м. в мес.	96,14	96,36	0,23
Многоквартирные дома «коридорного типа»	руб./кв.м. в мес.	139,59	159,15	14,01
Многоквартирные дома г.п. Снежногорск	руб./кв.м. в мес.	62,41	62,41	–
Многоквартирные дома «новостройки»	руб./кв.м. в мес.	–	163,77	–

Появление в отчетном периоде платы за содержание «новостроек» определено строительством новых МКД. Увеличение платы за содержание жилых помещений наблюдается для большинства типов многоквартирных домов, что отражает общее удорожание услуг и необходимость поддержания качества и благоустройства. Рост размера платы не превышает утвержденные постановлением Администрации города Норильска от 22.03.2023 № 104 «Об утверждении предельных индексов изменения размера платы за содержание жилого помещения для собственников помещений в многоквартирном доме, не принявших на общем собрании решения об установлении размера платы за содержание жилого помещения, на территории муниципального образования город Норильск» предельные индексы, установленные по сериям домов (в ред. от 20.05.2025 № 228).

Обслуживание жилищно-коммунального комплекса

Обслуживание жилищно-коммунального комплекса выступает одной из приоритетных сфер деятельности муниципального образования, обеспечивающей надлежащее функционирование жилого фонда и объектов коммунальной инфраструктуры.

Управление МКД всего жилищного фонда города Норильска осуществляется управляющими организациями, по состоянию на 31.12.2025 они представлены следующими организациями: ООО «Управляющая компания «Жилкомсервис-Норильск», ООО «Заполярный жилищный трест», ООО «Нордсервис», ООО «Управляющая компания «Город», ООО «Талнахбыт», ООО «СеверныйБыт», ООО «Северный Управдом», ООО «Будущее».

Все организации частной формы собственности, в том числе две из них (ООО «Управляющая компания «Город», ООО «Управляющая компания «Жилкомсервис-Норильск») со 100% долей участия в уставном капитале муниципального образования город Норильск.

Проведенное обслуживание жилищно-коммунального комплекса Норильска данными управляющими и ресурсоснабжающими организациями в рамках подготовки к зиме 2025-2026 годов характеризуется выполнением подготовительных и ремонтных работ для обеспечения надежного функционирования систем жизнеобеспечения города, ключевые моменты обслуживания¹²:

1. Подготовлены и отремонтированы теплосети: обследовано 338 км, из них 14 км капитально отремонтированы.
2. Подготовлено 166 км водопроводных сетей, включая капитальный ремонт 6,68 км.
3. Полностью подготовлены 851 МКД к зимнему периоду (за исключением МКД по адресу: ул. Шахтерская, д.11 в связи с отключением от сетей).
4. Проведена гидропневматическая промывка отопительных систем во всех МКД и социальных объектах (школы, детские сады, больницы).
5. Организованы круглосуточные дежурные бригады, которые готовы оперативно выехать на любой участок для ликвидации возможных нештатных ситуаций.
6. Проведены успешные гидравлические испытания магистральных сетей, подтвердившие готовность к высоким нагрузкам.
7. Внедрена процедура оценки готовности потребителей тепловой энергии единой теплоснабжающей организацией – АО «НТЭК» к отопительному периоду. По результатам проведенной оценки и согласования с комиссией, получен официальный паспорт готовности к отопительному периоду 2025-2026 годов (14.11.2025).

Также за отчетный период проведена системная работа по модернизации инфраструктуры жилищно-коммунального комплекса Норильска, включая внедрение современных цифровых решений, обеспечена готовность объектов к осенне-зимнему периоду.

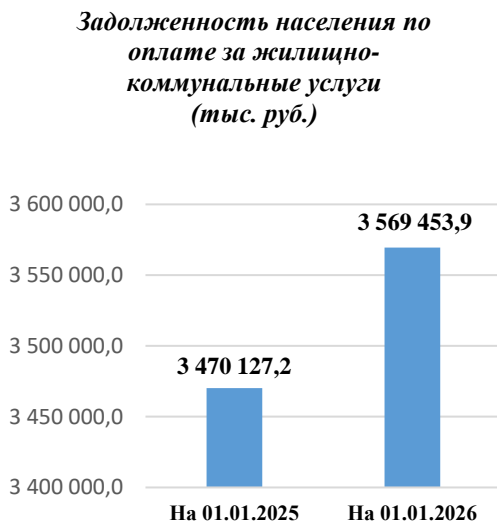
В частности, в 2025 году предприятием «Энергосбыт» компании «НТЭК» завершен основной этап внедрения интеллектуальной системы учета электрической энергии, в рамках которого произведена замена 27 435 индивидуальных приборов учета в многоквартирных домах, а также около 3000 приборов учета у прочих

¹² <https://норильск.пф/news/50538/>

потребителей, включая общедомовые приборы учета. Внедрение системы обеспечивает автоматическую передачу данных о потреблении электрической энергии, что повышает точность учета и снижает необходимость передачи показаний со стороны потребителей.¹³

Платежи населения за жилищно-коммунальные услуги

Уровень собираемости платежей населения за жилищно-коммунальные услуги за 2025 год составил 98,0%, из них порядка 80,4% платежей перечисляются безналичным путем.



В целях организации работ по повышению сборов платежей населения за жилищно-коммунальные услуги управляющими организациями, оказывающими данные услуги, проводится претензионно-исковая работа по взысканию задолженности с населения.

За 2025 год управляющими организациями получена оплата по искам на общую сумму 251 208,1 тыс. руб., что составляет 69,1% от суммы, признанной судом к взысканию. В результате досудебной работы получено 5 735,9 тыс. руб. По итогам претензионно-исковой и досудебной работы за 2025 год управляющими организациями получено 256 944,0 тыс. руб.

Таблица 40

Претензионно-исковая и досудебная работа за 2025 год

Направление: иски, соглашения	Количество (ед.)	Сумма (тыс. руб.)
Подано исков в суд	10 204	311 302,4
Заклучены соглашения в досудебном порядке	137	16 659,5
Всего заключено исков/соглашений:	10 341	327 961,9
Признано исков судом	9 112	363 492,9

Таким образом, система расчетов и взыскания платежей ЖКУ в Норильске функционирует стабильно, при этом комплекс мер по взысканию задолженности обеспечивает высокий уровень собираемости, поддерживая финансовую дисциплину и устойчивость коммунальной сферы города. Вместе с тем, наличие судебных задолженностей, требующих взыскания в принудительном порядке, указывает на необходимость продолжения целенаправленной работы по предупреждению образования долгов и стимулированию своевременных платежей населения.

В целом жилищно-коммунальное хозяйство Норильска находится в стадии укрепления, однако требует дальнейших комплексных мер по обновлению инфраструктуры и ремонту жилого фонда для устойчивого повышения качества жизни населения.

¹³ <https://news.sgnorilsk.ru/2025/10/02/czifrovizacziya-v-dejstvii/>

XII. Автодороги и транспорт

Существующая сеть автомобильных дорог Норильска действует автономно от общей сети автомобильных дорог страны, отсутствуют дороги круглогодичного действия, обеспечивающие автотранспортное сообщение города с административным центром Красноярского края, а также другими регионами Российской Федерации. Это обусловлено особенностями географического положения и природно-климатическими условиями территории.

Автодорожная связь между административными районами (Центральный, Кайеркан, Талнах) обеспечивается автомобильными дорогами:

✓ Норильск-Талнах, имеющей съезды к многочисленным туристическим базам на территории городского округа, а также подъездные пути к посадочной площадке «Валек» и жилому образованию Оганер.

✓ Норильск-Алыкель, соединяющей Центральный район города с районом Кайеркан, которая дает возможность круглогодичного транспортного сообщения с аэропортом «Норильск», а также соединяется с автомобильной дорогой регионального значения до города Дудинки, на территории которого расположен морской порт Дудинка.

По состоянию на 01.01.2026 протяженность улично-дорожной сети Норильска составляет 164,1 км, линий наружного освещения – 141,5 км, 21 автодорожный мост и путепровода, 242 водопропускные трубы. По сравнению с данными за 2024 год отмечается увеличение протяженности линий наружного освещения на 6,3 км (с 135,2 км до 141,5 км) ввиду завершения работ по устройству линий искусственного освещения на объездной автомобильной дороге Талнаха, сокращение количества автодорожных мостов на одну единицу обусловлено тем, что мост через реку Хараелах не учитывается, поскольку находится в собственности АО «НТЭК».

Кроме того, автомобильные дороги города Норильск обустроены 62 светофорными объектами и более чем 5 000 дорожных знаков.

В соответствии с распоряжением Администрации города Норильска № 4475 от 03.10.2025 «О внесении изменений в распоряжение Администрации города Норильска от 13.07.2012 № 3293» внесены изменения в границы автомобильных дорог общего пользования местного значения в Центральном районе, а также межрайонных автомобильных дорог.

Таблица 41

Автомобильные дороги общего пользования местного значения по территориальному принципу

Районы города	Протяженность на 01.01.2025, км	Протяженность на 01.01.2026, км
Автомобильные дороги общего пользования местного значения, в том числе:	164,1	164,1
- район Центральный	53,3	57,3
- район Талнах	35,8	35,8
- район Кайеркан	6,3	6,3
- г.п. Снежногорск	1,8	1,8
- межрайонные автомобильные дороги	66,8	62,9

Городской пассажирский автомобильный транспорт общего пользования занимает ведущее место в обеспечении транспортного обслуживания населения. Город имеет развитую маршрутную сеть общественного автомобильного транспорта

и отработанную систему организации пассажирских перевозок в сложных климатических условиях.

На территории города организовано своевременное автобусное сообщение по 27 муниципальным автобусным маршрутам с протяженностью 472,4 км, средним расстоянием между автобусными остановками 350-450 м и 1 коммерческому маршруту.

Администрацией города Норильска совместно с МУП «Норильский транспорт» была проведена работа по восстановлению муниципальных маршрутов – 7А и 7Б, обслуживание которых было прекращено коммерческими перевозчиками в 2024 году.

По состоянию на 31.12.2025 на балансе МУП «Норильский транспорт» состоит 203 автобуса, из них 117 имеют 100% амортизационный износ (эксплуатируются свыше 7 лет). Основные марки парка автобусов МУП «Норильский транспорт»: МАЗ-103 (130 ед.), МАЗ-203 (27 ед.), МАЗ-206 (16 ед.) и ЛИАЗ-529265 (30 ед.).

Ежедневно по муниципальным маршрутам для работы по плану пассажирских перевозок используется 171 автобус.

В 2025 году в Норильск поступило 12 ед. современных пассажирских автобусов, работающих на газомоторном топливе – МАЗ-203, которые введены в эксплуатацию и осуществляют пассажирские перевозки на городских маршрутах.¹⁴

Основной объем пассажирских перевозок автомобильным транспортом общего пользования по муниципальным маршрутам осуществляет МУП «Норильский транспорт», на долю которого приходится порядка 98,1% – 11 795 тыс. чел. от общего количества перевезенных пассажиров – 12 027,4 тыс. чел., с пассажирооборотом 99,3% – 97 091,4 тыс. пасс. км от общего объема пассажирооборота – 97 758,2 тыс. пасс. км.

Совместно с муниципальным перевозчиком на территории города осуществляет пассажирские перевозки один индивидуальный предприниматель. За отчетный период его объем пассажирских перевозок составил 232,4 тыс. чел. (1,9% от общего объема пассажирских перевозок), с пассажирооборотом – 666,8 тыс. пасс. км (0,7% от общего пассажирооборота общественного транспорта).

Стоимость проезда в городском общественном муниципальном транспорте изменилась с 1 июля 2025 года¹⁵: по внутрирайонным маршрутам возросла с 45 до 48 рублей, по межрайонным маршрутам – с 65 до 69 рублей. Коммерческий перевозчик осуществляет рейсы только в границах районов, разовая стоимость проезда составляет 48 рублей.

Поставщиками автомобильного топлива на территории Норильска являются компании ООО «Арктур» и АО «Таймырская топливная компания», в среднем

Показатели пассажирских перевозок по перевозчикам на 01.01.2026



¹⁴ <https://норильск.рф/news/52411/>

¹⁵ <https://норильск.рф/ads/47969/>

в 2025 году розничная цена на бензин марки АИ-92 составила 73,8 руб., на бензин марки АИ-95 – 79,5 руб., на дизельное топливо – 95,5 руб. Рост цен на топливо за 2025 год к уровню цен 2024 года составляет на бензин марки АИ-92 – 115,7%, АИ-95 – 113,9%, дизельное топливо – 109,7%.

За отчетный период в целях обеспечения сохранности, развития и модернизации сети автомобильных дорог общего пользования местного значения, в том числе и в рамках реализации муниципальной программы «Развитие транспортной системы», включающей в себя исполнение мероприятий по содержанию, ремонту, строительству, реконструкции и капитальному ремонту автодорожного хозяйства, выполнено:

– основные работы по реконструкции комбинированного моста через р. Норильская, соединяющего Центральный район и Талнах, позволяющие его безопасно эксплуатировать. В зимний период 2025 - 2026 гг. запланирована замена несущих металлоконструкций, а в летний период 2026 года – продолжение работ по нанесению антикоррозийного покрытия. Завершение работ по реконструкции моста запланировано на декабрь 2026 года;

– установка 3 отапливаемых павильонов;

– окраска опор освещения – 172 шт.;

– работа по замене кабельной линии питания LED экрана 21-й км автодороги Норильск-Алыкель;

– ремонт асфальтобетонного покрытия проезжей части улично-дорожной сети протяженностью 15,4 км;

– замена и установка опор наружного освещения – 7 шт.;

– установка 26 проекционных прожекторов на 10 пешеходных переходах.

В части обеспечения безопасного поведения на дорогах несовершеннолетними на территории города функционирует муниципальное автономное учреждение дополнительного образования «Норильский центр безопасности движения» (далее – МАУ ДО «НЦБД»).

Таблица 42

**Деятельность в области обучения правилам дорожного движения
и безопасному поведению на улицах и дорогах**

Наименование показателей	Ед. изм.	2024 год	2025 год	Отклонение	
				+/-	%
Количество учащихся, получивших услуги дополнительного образования по обучению правилам дорожного движения	чел.	22 751	20 735	-2 016	-8,9
Количество учащихся, прошедших профессиональную подготовку по направлению «Водитель автотранспортных средств»	чел.	140	144	+4	+2,9

В рамках деятельности МАУ ДО «НЦБД» организовано:

– обучение детей правилам дорожного движения (далее – ПДД). Количество учащихся, получивших услуги дополнительного образования по обучению ПДД и оказанию первой медицинской помощи, пострадавшему в дорожно-транспортном происшествии (1-9 классы), за 2025 год обучение прошли 20 735 чел. Снижение показателя по сравнению с 2024 годом обусловлено снижением количества школьников, а также большим количеством активированных дней для обучающихся общеобразовательных учреждений;

– профессиональная подготовка по направлению «Водитель автотранспортных средств» учащихся 10-11 классов общеобразовательных

учреждений. Количество учащихся средних общеобразовательных учреждений города, прошедших подготовку за 2025 год, составило 144 чел. (2024 год – 140 чел.), динамика определена увеличением спроса в отчетном году (+ 4 чел.);

– обучение на водителей категории «А», «В», «С», «Д» за 2025 год прошли 469 чел., что меньше по отношению к 2024 году на 13 чел. С учетом не востребованности, контракты на обучение на категории «КС», «Т», «ВЕ» в 2025 году не заключались, в связи с чем отмечается снижение показателя.

ХIII. Охрана окружающей среды

Выполнение мероприятий в решении задач по сохранению благоприятной окружающей природной среды, повышению экологической эффективности промышленного производства, созданию условий для развития экологической экономики является одним из приоритетных направлений в долгосрочной политике социально-экономического развития города.

Главной экологической проблемой территории является высокий уровень загрязнения атмосферного воздуха, что обусловлено результатами производственной деятельности градообразующего предприятия по добыче и производству цветных и драгоценных металлов из месторождений комплексных сульфидных медно-никелевых руд. Основным загрязняющим веществом в атмосфере города является диоксид серы, выбрасываемый в воздух металлургическими предприятиями при пирометаллургической переработке концентратов обогащения Норильской и Талнахской обогатительных фабрик.

В целях улучшения экологической ситуации Компания ведет активную работу по улучшению экологической обстановки на территориях присутствия. Один из основных приоритетов Компании – повышение качества воздуха в целях охраны окружающей среды и здоровья населения от загрязняющих атмосферу веществ при соблюдении законодательно установленных нормативов допустимых выбросов.

Градообразующим предприятием с 2021 года реализуется Стратегия в области экологии и изменения климата до 2031 года.¹⁶

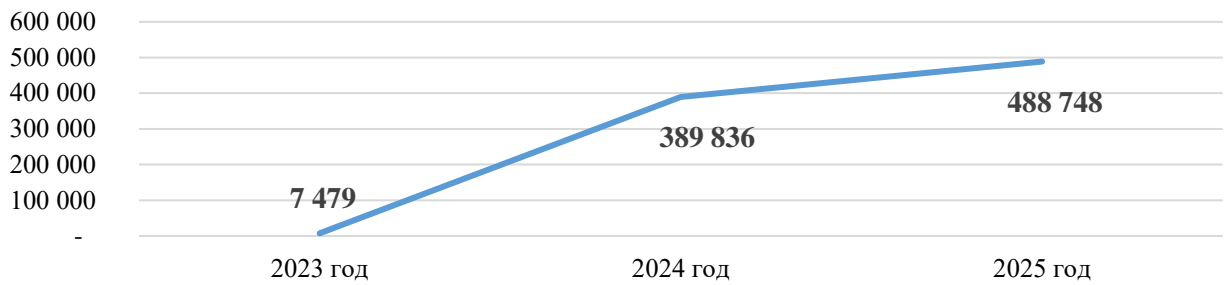
В 2024 году Компания утвердила обновленную стратегию в области экологии и изменения климата (далее – Стратегия). Обязательная часть Стратегии нацелена на соблюдение требований законодательства и включает в себя целевые показатели по семи основным направлениям: количество чрезвычайных ситуаций, воздух, вода, хвостохранилища и отходы, почва, биоразнообразие.

Крупнейшим проектом обязательной части Стратегии остается Серная программа в Норильске, действующая с октября 2023 года и нацеленная на кардинальное снижение выбросов диоксида серы в атмосферу.

В октябре 2023 года состоялся запуск первой технологической линии цеха производства и нейтрализации серной кислоты. В сентябре 2024 года заработала вторая технологическая линия по утилизации диоксида серы. В течении 2024-2025 года Компания поэтапно, с последовательным запуском основного оборудования по утилизации газов, выводила объект на проектную мощность.

¹⁶ <https://sr2024.nornickel.com/ru/sustainable-development/strategy.html>

С октября 2023 года по декабрь 2025 года объем диоксида серы, утилизированного на новых мощностях, составил 886 062,6 т, из них:



С целью информирования жителей города и иных заинтересованных лиц о состоянии качества атмосферного воздуха Компания реализовала проект по созданию информационной системы автоматического мониторинга состояния атмосферного воздуха в городе Норильске (далее – Система). Система создана на базе полностью автоматических станций экологического мониторинга, оборудованных датчиками измерений содержания основных загрязняющих веществ атмосферного воздуха. В рамках Системы размещено 16 станций экологического мониторинга в жилых зонах города и на отдельных промышленных площадках Компании.

Мониторинг атмосферного воздуха осуществляется в круглосуточном режиме, информация обновляется каждые 20 минут. С декабря 2024 года данные Системы размещаются на официальном сайте Администрации города Норильска. В 2025 году реализована опция отображения индекса качества воздуха отдельно для каждого района и Норильска в целом.

Кроме того, Компания осуществляет санитарную очистку и уборку промышленных территорий и производственных площадок от накопленных последствий исторической хозяйственной деятельности. В рамках реализации программы «Чистый Норильск» в 2025 году демонтировано 32 здания и сооружения собрано и вывезено 98 тыс. тонн различного мусора и 15 тыс. тонн металлолома, очищена территория площадью 577,4 тыс. м², восстановлены земли общей площадью 5,4 га.

Распоряжением Правительства Российской Федерации от 27 октября 2025 года № 3014-р утверждён долгосрочный план комплексного социально-экономического развития агломерации Норильск-Дудинка на период до 2035 года. В рамках данного плана предусмотрено создание к 2028 году в городе Норильске объекта по обработке, утилизации, обезвреживанию и захоронению твердых коммунальных отходов – «Норильского экотехнопарка». Общий объём финансирования данного мероприятия на период 2025-2027 годов составляет 4 076 млн рублей.

На территории города Администрацией города Норильска продолжают мероприятия по выявлению несанкционированных мест размещения отходов, определению их морфологического состава и составлению паспортов отходов в рамках муниципальной программы «Экология и охрана окружающей среды».

В рамках программы за 2025 год от отходов производства и потребления очищена территория общей площадью 12,3 га, ликвидировано 18 несанкционированных свалок подрядными организациями, что на 10,2 га больше, чем за 2024 год.

С 2021 года в водоохранной зоне реки Норильской стартовала крупномасштабная операция по ликвидации самовольных построек. Специалисты демонтируют и вывозят незаконные объекты, среди которых вагончики, контейнеры, гаражи и другие сооружения. Общая площадь зачищаемой территории включает 963 объекта различного назначения, незаконно размещенных в водоохранной зоне.

Так в 2025 году проведены мероприятия по демонтажу и вывозу 896 объектов движимого имущества незаконно и (или) самовольно установленных в районе поселка Валек.

Также, в рамках федерального проекта «Вода России» на 2026-2027 годы запланирована расчистка русла реки Амбарная, пострадавшей от загрязнения, произошедшего в результате аварии на территории ТЭЦ-3 АО «НТЭК» в мае 2020 года. Проект, рассчитанный на улучшение экологического состояния озера Пясино, в которую впадает река Амбарная, предусматривает расчистку наиболее проблемных участков русла протяженностью 16,8 км. В 2025 году выделено 10,0 млн руб. из краевого бюджета и разработан план-график работ. Основные работы: очистка донных отложений участками по 50 м, биологическая деструкция нефтепродуктов, извлеченных из донных отложений, очистка воды от растворенных нефтепродуктов.

Коммунальную услугу по вывозу твердых коммунальных отходов (далее – ТКО) на территории города оказывает региональный оператор по обращению с ТКО для Норильской технологической зоны Красноярского края ООО «РостТех».

За 2025 год на полигонах районов Центральный и Талнах города Норильска размещено 61,1 тыс. тонн ТКО, что на 11,2 тыс. тонн меньше, чем за 2024 год.

Таблица 43

Образование твердых коммунальных отходов

Наименование показателя	Ед. изм.	2024 год	2025 год	
			Годовой план	Отчетный период
Размещено твердых коммунальных отходов на полигоне района Центральный города Норильска	тыс. тонн	72,3	94,1	61,1

В рамках природоохранных мероприятий за счет средств МУП «КОС» были выполнены работы по ведению мониторинга качества водных объектов и сточных вод очистных сооружений на сумму 12 977,4 тыс. руб.

За 2025 год через очистные сооружения города Норильска пропущено 30 956,6 тыс. м³ сточных вод, что на 3 296,3 тыс. м³ больше, чем за 2024 год.

Таблица 44

Информация о количестве сточных вод

Наименование показателя	Ед. изм.	2024 год	2025 год	
			Ожидаемый объем поступления сточных вод	Фактический объем поступления сточных вод
Пропущено сточных вод через очистные сооружения	тыс. м ³	27 660,3	22 187,0	30 956,6

Также, за отчетный период были выполнены мероприятия по озеленению районов города, включающих в себя планировку территорий, завоз и разравнивание растительного грунта, работы по уходу за территориями (газоны, саженцы кустарников, уборке сухостоя, посев/подпосев многолетними травами).

Общая площадь озеленения по районам в 2025 году составила 42 775,4 м², в том числе по районам:

- Центральный район – 18 099,4 м²;
- район Талнах – 21 277,5 м²;
- район Кайеркан – 1 817,5 м²;
- г.п. Снежногорск – 1 581,0 м².

Начальник Управления экономики
Администрации города Норильска



А.А. Сапожников

Кызласова Айзана Владимировна
43 70 90 (доб. 1605)
Гарбарук Татьяна Сергеевна
43 70 90 (доб. 1613)