



ПРОГНОЗ

**социально-экономического развития
муниципального образования
город Норильск
на 2026 год и плановый период
2027-2028 годов**

**Норильск
ноябрь 2025**

ОГЛАВЛЕНИЕ

1. Основные условия развития экономики муниципального образования город Норильск.....	3
2. Демография.....	9
3. Рынок труда.....	11
4. Повышение эффективности бюджетной сети.....	15
5. Уровень жизни населения	16
6. Инвестиционная политика	20
7. Потребительский рынок и услуги	26
8. Инфраструктура жилищной сферы	29
9. Дорожное хозяйство, транспорт и связь	35
10. Охрана окружающей среды.....	40
11. Социальная инфраструктура.....	44
11.1. Дошкольное, общее и дополнительное образование	44
11.2. Культура и искусство	48
11.3. Физическая культура и спорт.....	50
11.4. Туризм.....	52
11.5. Молодежная политика.....	55
12. Тарифная политика муниципального образования город Норильск на 2026-2028 годы.....	57
13. Муниципальные унитарные предприятия муниципального образования город Норильск	69
Приложение № 1	71

1. Основные условия развития экономики муниципального образования город Норильск

Прогноз социально-экономического развития муниципального образования город Норильск на 2026 год и плановый период 2027–2028 годов (далее – прогноз) подготовлен с использованием сценарных условий функционирования экономики Красноярского края на 2026 год и плановый период 2027–2028 годов, прогнозных показателей финансово-экономической деятельности предприятий, осуществляющих хозяйственную деятельность на территории, статистических данных и ожидаемых социально-экономических итогов текущего года.

Сценарными условиями прогноза Российской Федерации и, соответственно, Красноярского края предусматриваются следующие тенденции:

- ослабление рубля по отношению к иностранным валютам;
- замедление инвестиционной активности;
- рост заработных плат и денежных доходов населения с учетом их ежегодной индексации;
- опережающий рост выпуска обрабатывающей промышленности, в основном за счет отраслей, ориентированных на внутренний спрос (как потребительский, так и инвестиционный).

При формировании прогноза учитывались внутренние и базовые условия развития:

- итоги социально-экономического развития муниципального образования город Норильск за 9 месяцев 2025 года и ожидаемые итоги за 2025 год;
- итоги реализации мероприятий Комплексного плана социально-экономического развития муниципального образования город Норильск до 2035 года, утвержденного распоряжением Правительства Российской Федерации от 10.12.2021 № 3528-р (далее – Комплексный план);
- результаты и планы по реализации муниципальных программ на территории города Норильска, государственных программ Красноярского края;
- итоги и планы финансово-экономической деятельности предприятий, влияющих на формирование налогового потенциала города Норильска.

Основные параметры прогноза приведены по базовому варианту развития территории (Приложение № 1). Базовый вариант развития территории, как и в сценарных условиях Красноярского края, предполагает активную реализацию государственной политики по адаптации российской экономики к новым макроэкономическим условиям, в том числе переориентацию российских экспортных поставок и развитие транспортно-логистических коридоров, импортозамещение, обеспечение технологического суверенитета и ускоренной цифровизации, стимулирование предпринимательской деятельности и частной инвестиционной активности, развитие финансовой системы, повышение гибкости рынка труда.

Данный сценарий предусматривает обеспечение устойчивости экономики не только в условиях уже введенных санкций, но и эффективную реализацию государственных и муниципальных программ, региональных и муниципальных проектов, направленных на достижение национальных целей развития, своевременную реализацию инвестиционных планов компаний (либо с незначительной корректировкой сроков в связи с адаптацией к ограничениям поставок).

Сценарными условиями базового варианта прогноза края предусмотрено:

- рост цен на медь, палладий и платину в 2025 году к 2024 году, и ежегодный рост в 2026-2028 годы;
- снижение цены на никель в 2025 году к 2024 году, рост в 2026 году, стабилизация цены в 2027-2028 годы на уровне 2026 года;
- ослабление курса рубля в 2026-2028 гг.;
- ожидание инфляции в 2025 году на уровне 9,5% и постепенное ее снижение в 2026-2028 гг. до 5,6-4,0%.

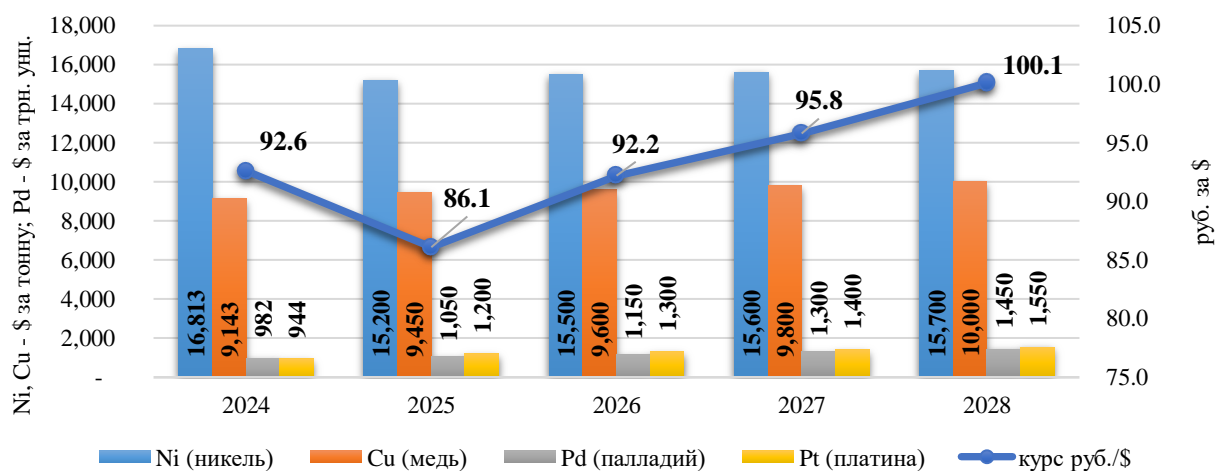
В прогнозе внешние для муниципального образования город Норильск факторы развития – курс валюты, цены на металлы – полностью соответствуют краевому сценарию.

Таблица 1

Динамика среднегодовых цен на металлы и курса валюты

№	Показатель	Ед. изм.	2024 факт	2025 оценка	Прогноз		
					2026	2027	2028
1	Цена на никель	долл./т	16 813	15 200	15 500	15 600	15 700
	темп роста к аналогичному периоду предыдущего года	%	78,2	90,4	102,0	100,6	100,6
2	Цена на медь	долл./т	9 143	9 450	9 600	9 800	10 000
	темп роста к аналогичному периоду предыдущего года	%	107,8	103,4	101,6	102,1	102,0
3	Цена на палладий	долл./трн.унц.	982	1 050	1 150	1 300	1 450
	темп роста к аналогичному периоду предыдущего года	%	73,8	106,9	109,5	113,0	111,5
4	Цена на платину	долл./трн.унц.	944	1 200	1 300	1 400	1 550
	темп роста к аналогичному периоду предыдущего года	%	97,9	127,1	108,3	107,7	110,7
5	Курс доллара США	руб. за долл.	92,6	86,1	92,2	95,8	100,1
	темп роста к аналогичному периоду предыдущего года	%	108,7	93,0	107,1	103,9	104,5

Динамика среднегодовых цен на металлы и курса рубля



Промышленность

Объем отгруженных товаров собственного производства, выполненных работ и услуг собственными силами в 2025 году ожидается в размере 1 200,6 млрд руб. (*темп роста к предыдущему году – 102,0%, 2024 год – 1 176,9 млрд руб.*), в 2026 году общий объем отгруженных товаров прогнозируется в размере 1 214,5 (*101,2% в сравнении с предыдущим годом*), в 2027 году – 1 247,2 млрд руб. (*темп роста – 104,9%*), в 2028 году – 1 303,8 млрд руб. (*темп роста – 102,3%*).

В структуре отгруженных товаров (работ, услуг) собственного производства в 2025 году на промышленность приходится 89,2% (2024 году – 89,6%).

В текущем году ожидается рост объемов отгруженной продукции в денежном выражении в промышленной отрасли до 1 070,7 млрд руб. (101,6% к 2024 году – 1 054,1 млрд руб.), в среднесрочном периоде показатель прогнозируется:

2026 г. – 1 080,5 млрд руб. (100,9%);

2027 г. – 1 138,8 млрд руб. (105,4%);

2028 г. – 1 170,0 млрд руб. (102,7%).

На изменение прогнозных значений показателей промышленного производства повлияло уточнение объемов добычи полезных ископаемых с учетом планов компаний по освоению месторождений, строительству и модернизации действующих мощностей. В том числе с 2027 года учтены объемы отгруженной продукции Черногорской ГОК.

В опубликованных итогах производственной деятельности за 9 месяцев 2025 года ПАО ГМК «Норильский никель» подтверждает прогноз производства металлов на 2025 год из собственного сырья: с небольшим снижением к уровню 2024 года. Корректировка производственных планов компании обусловлена временным снижением объемов добычи руды в связи с постепенным переходом на новую горную технику в Норильском дивизионе в рамках реализуемой стратегии по импортозамещению оборудования, изменением структуры добываемой руды – ростом доли вкрапленной руды, а также необходимостью восполнения незавершенного производства¹.

В 2025 году в части последующей переработки концентратов прорабатывается комплекс мероприятий по модернизации печи взвешенной плавки № 1 с котлом-утилизатором на Надеждинском металлургическом заводе, запланированных на 2027 год, что позволит увеличить мощность печи по переработке концентрата.

Прогнозом предусматривается сохранение объемов добычи металлических руд градообразующего предприятия города – ЗФ ПАО «ГМК «Норильский никель» (далее – градообразующее предприятие, Компания, Нориникель) в 2026-2027 годы на уровне 2025 года, с 2028 года планируется рост за счет удвоения добычи руды на шахте «Заполярный» (проект «Южный кластер») с 4 млн тонн руды в год до 8,2 млн тонн в год².

По данным АО «Норильская топливно-энергетическая компания» с учетом использования производственных мощностей в среднесрочном периоде возрастет объем потребления теплоэнергии Медным заводом и Надеждинским металлургическим заводом на 10,3%.

¹ <https://nornickel.ru/news-and-media/press-releases-and-news/nornikel-obyavlyayet-itogi-proizvodstvennoy-deyatelnosti-za-devyat-mesyatsev-2025-goda/>

² <https://ar2024.nornickel.ru/strategic-report/strategy>

Также, с реализацией «Серной программы 2.0» по планам ООО «Норильский обеспечивающий комплекс» увеличится добыча известняка на Мокулаевском месторождении (в рамках проекта «Месторождение «Мокулаевское» обеспечение известняком комплексных проектов по улавливанию диоксида серных отходящих газов металлургического производства (Серные проекты) планируется в объеме 4,1 млн тонн известняка в год).

В среднесрочном периоде ожидается производство объемов других видов промышленных товаров, ориентированных на производственные потребности ЗФ ПАО «ГМК «Норильский никель» и в прогнозном периоде учитываются объемы производства предприятий с учетом заявленной потребности в услугах контрагентов.

Таблица 2

Динамика отгруженной продукции

млрд руб.

№	Показатель	Ед. изм.	2024 факт	2025 оценка	Прогноз		
					2026	2027	2028
1	Объем отгруженных товаров собственного производства, выполненных работ и услуг собственными силами	млрд руб.	1 176,9	1 200,6	1 214,5	1 274,2	1 303,8
	темп роста к аналогичному периоду предыдущего года	%	99,0	102,0	101,2	104,9	102,3
1.1.	Объем отгруженных товаров собственного производства, выполненных работ и услуг собственными силами по промышленным видам экономической деятельности	млрд руб.	1 054,1	1 070,7	1 080,5	1 138,8	1 170,0
	темп роста к аналогичному периоду предыдущего года	%	102,4	101,6	100,9	105,4	102,7
1.2	Объем отгруженных товаров собственного производства, выполненных работ и услуг собственными силами по прочим видам экономической деятельности	млрд руб.	122,8	129,9	134,0	135,4	133,8
	темп роста к аналогичному периоду предыдущего года	%	76,8	105,8	103,2	101,0	98,8

Инвестиции

Перспективы инвестиционного развития города определяются в большей части производственной стратегией развития градообразующего предприятия, развитием частного бизнеса, а также реализацией мероприятий Комплексного плана.

На территории города Норильска объем инвестиций в основной капитал за счет всех источников финансирования по полному кругу хозяйствующих субъектов в 2025 году, по предварительной оценке, составит 214,1 млрд руб., что на 13,7% выше чем в 2024 году (188,4 млрд руб.) в связи с увеличением объема инвестиций на реализацию проекта по освоению Черногорского месторождения.

К 2026 году будет завершена инвестиционная фаза проекта по освоению Черногорского месторождения, в этой связи в прогнозном периоде в структуре общего объема инвестиций основная доля останется за капитальными вложениями градообразующего предприятия.

Компания придерживается стратегии умеренного роста в условиях глобальной неопределенности, продолжая комплексное развитие горнорудной базы и расширение перерабатывающих мощностей. ПАО «ГМК «Норильский никель»

максимально сосредотачивается на производственной эффективности, трансформируя систему управления³.

В среднесрочный период прогнозируется снижение объема инвестиционных вложений: в 2026 году – 135,7 млрд руб., в 2027 году – 103,1 млрд руб., в 2028 году – 95,6 млрд руб.

В рамках Комплексного плана на период 2026-2028 гг. плановые объемы финансирования за счет всех источников финансирования составят: в 2026 году – 11 343,0 млн руб., в 2027 году – 17 961,2 млн руб., в 2028 году – 15 499,9 млн руб. (размер бюджетных ассигнований может уточниться после утверждения бюджета на очередной финансовый год и плановый период).

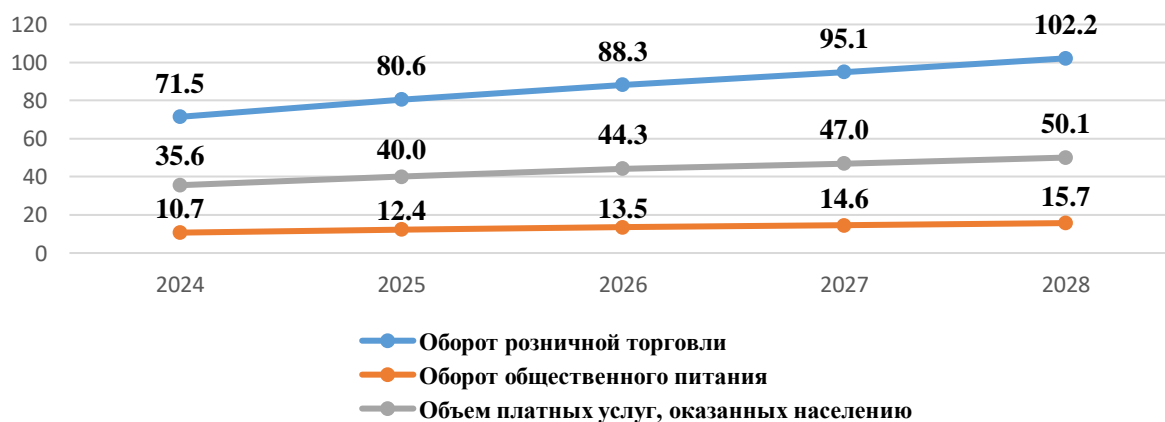
Кроме того, в рамках разработанного Правительством Красноярского края совместно с Администрациями города Норильска и города Дудинки мастер-плана развития агломерации Норильск-Дудинка на период до 2035 года (далее – мастер-план), распоряжением Правительства Российской Федерации от 27.10.2025 № 3014-р утвержден долгосрочный комплексный план социально-экономического развития агломерации Норильск-Дудинка (далее – ДКП, Долгосрочный комплексный план). Объем инвестиционных вложений на 2026-2028 годы составит 6,5 млрд рублей, из них 1,2 млрд рублей – средства федерального бюджета.

Потребительский рынок

По оценке 2025 года оборот розничной торговли составит порядка 80,6 млрд руб., оборот общественного питания – 12,4 млрд руб., объем платных услуг – 40,0 млрд руб. Основные показатели, характеризующие состояние потребительского рынка и услуг, ожидаются с положительной динамикой по отношению к 2024 году с учетом роста заработной платы и доходов населения.

Прогнозом на 2026-2028 годы предусматривается сохранение в среднесрочном периоде положительной динамики указанных показателей, но демонстрируя более сдержанную динамику по сравнению с предыдущими периодами с учетом замедления роста доходов населения и охлаждением потребительского спроса.

Показатели потребительского рынка, млрд руб.



³ <https://nornik->

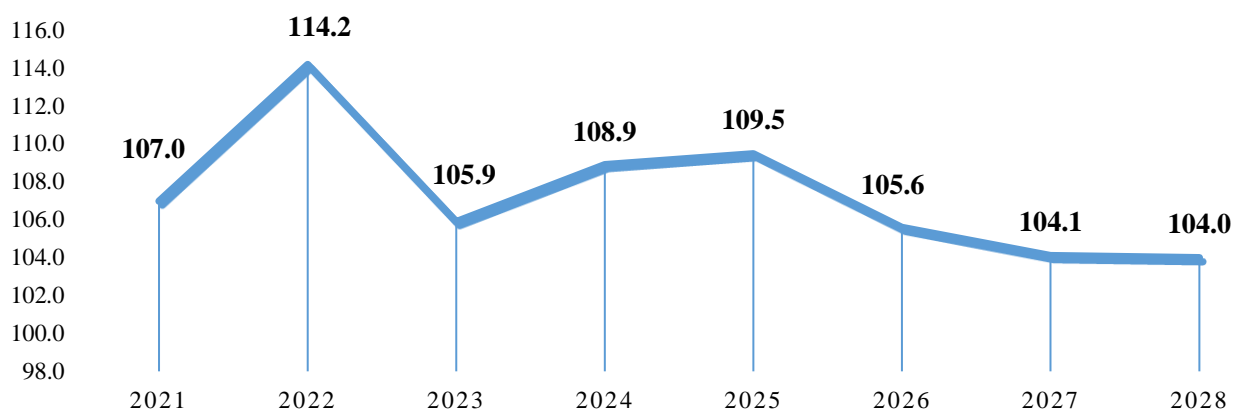
upload.storage.yandexcloud.net/iblock/2a7/5knquo2ffsuqw6b2lhzf8h8oth4h1im3/ru_2024_annual_report_of_pjsc_mmc_norilsk_nickel.pdf

Основным фактором, определяющим динамику розничного товарооборота, будет являться прогнозируемый рост потребительских цен на товары, развитие онлайн-торговли, укрепление позиций отечественных брендов; объема платных услуг – в связи с инфляционными процессами, а также расширение ассортимента и повышение качества оказываемых услуг населению в условиях развития отрасли, рост услуг курьерской доставки товаров.

Инфляция

Согласно сценарным условиям Красноярского края среднегодовой индекс потребительских цен в 2025 году ожидается на уровне 109,5% (на 0,6 п.п. выше уровня 2024 года), в 2026 году инфляция прогнозируется на уровне – 105,6%, в 2027 – 104,1%, в 2028 – 104,0%.

Динамика индекса потребительских цен, %



Занятость

В 2025 году уровень регистрируемой безработицы, по предварительной оценке, составит 0,2%, в уровне 2024 года.

В дальнейшей перспективе в соответствии с прогнозными значениями, доведенными Агентством труда и занятости Красноярского края, предельный показатель уровня регистрируемой безработицы в среднесрочном периоде ожидается также на уровне 0,2%.

Приоритетные направления развития муниципального образования город Норильск в прогнозном периоде.

В среднесрочной перспективе реализация мероприятий в сфере социально-экономического развития территории будет направлена на достижение целей и показателей Указа Президента Российской Федерации от 07.05.2024 № 309 «О национальных целях развития Российской Федерации на период до 2030 года и на перспективу до 2036 года», а также продолжится следование основным направлениям Стратегии социально-экономического развития муниципального образования город Норильск до 2035 года как опорного города Арктики (Восточной Арктики) (далее – Стратегия), в том числе реализация мероприятий Комплексного плана с участием ПАО «ГМК «Норильский никель».

Также в прогнозный период предусматривается реализация мероприятий Долгосрочного комплексного плана в сфере экологии, транспорта, модернизации коммунальной инфраструктуры, обновления инфраструктуры образования и спорта.

Стоит отметить, что в прогнозном периоде планируется актуализация Стратегии с учетом изменившегося состояния и тенденций развития мировой и российской экономики, подготовленных корректировок в Комплексный план по срокам и дополнению новыми объектами и мероприятиями (проходит завершающую процедуру согласования в Правительстве РФ), а также с учетом утвержденного Долгосрочного комплексного плана.

2. Демография

По данным Управления Федеральной службы государственной статистики по Красноярскому краю, Республике Хакасия и Республике Тыва численность постоянного населения города Норильска на 01.01.2025 составила 176 468 чел. со снижением на 959 чел. к уровню на начало 2024 года (на 01.01.2024 – 177 427 чел.).

Таблица 3

Основные демографические показатели в городе

Наименование	2024 факт	2025 оценка	2026 прогноз	2027 прогноз	2028 прогноз
Постоянное население на начало года	177 427	176 468	176 141	175 852	175 680
Прибыло	9 750*	9 595	9 499	9 452	9 508
Выбыло	11 458*	10 633	10 495	10 327	10 120
Миграционный прирост / отток населения	- 1 708*	- 1 038	- 996	- 875	- 612
Родилось	1 624*	1 641	1 642	1 644	1 653
Умерло	926*	930	935	941	944
Естественный прирост/убыль	698*	711	707	703	709
Постоянное население на конец года	176 468	176 141	175 852	175 680	175 777

* предварительные данные Красноярскстат.

Демографические процессы городского округа характеризуются устойчивым естественным приростом и высокой миграционной активностью населения.

По предварительной оценке, в 2025 году численность родившихся составит 1 641 чел., умерших – 930 чел. Естественный прирост населения составит 711 чел.

Положительное сальдо естественного прироста населения сохранится в прогнозном периоде.

Другим важным процессом, оказывающим влияние на численность населения территории, является высокая миграционная подвижность, что обусловлено рядом факторов, в числе которых, прежде всего, стадии реализации инвестиционных проектов крупных производственных предприятий, отток выпускников старших классов в другие города с целью получения высшего образования, а также стремление жителей, выработавших северный трудовой стаж, переехать в регионы с благоприятными природно-климатическими условиями для проживания. Среди факторов, притягивающих на территорию мигрантов, стоит выделить относительно высокий уровень доходов населения и потребность экономики в трудовых ресурсах.

При условии снижения спроса работодателей на рабочую силу в текущем

году, механическое движение населения в 2025 году оценивается с оттоком населения – 1 038 чел. С учетом замедления инвестиционной активности в 2026-2028 годах прогнозируется отрицательное миграционное сальдо населения. При этом, значение коэффициента миграционного снижения в среднесрочной перспективе будет уменьшаться: 2026 – 56,6, в 2027 – 49,8, в 2028 году – 34,8 на 10 000 человек населения.

Под влиянием вышеуказанных факторов ожидается снижение численности населения в прогнозный период, которое к началу 2028 года составит 175 680 чел., что на 0,4% ниже уровня начала 2025 года. При этом численность населения в трудоспособном возрасте будет увеличиваться в связи с постепенным увеличением пенсионного возраста: 2025 – 122 587 чел., 2028 – 125 089 чел. Соответственно, доля трудоспособного населения вырастет с 69,5% в 2025 году до 71,2% в 2028 году за счет снижения доли населения старше трудоспособного возраста (2025 – 10,0%, 2028 – 8,2%).

С учетом сложившихся тенденций уровня рождаемости в структуре населения города удельный вес населения моложе трудоспособного в 2025 год оценивается на уровне 20,5%, который сохранится в прогнозный период.

Демографические процессы в городе Норильске в прогнозный период соответствуют общероссийским тенденциям (за исключением динамики рождаемости и смертности населения): по всем трем вариантам демографического прогноза, сформированным Росстатом⁴, в среднесрочной перспективе прогнозируется снижение численности населения России, с одновременным ростом численности населения в трудоспособном возрасте.

В среднесрочной перспективе на территории города Норильска продолжится реализация государственной и региональной политики поддержки семей с детьми и улучшения демографической ситуации, включающей:

- выплаты материнского капитала при рождении первого, второго и последующих детей за счет средств федерального и регионального бюджетов;
- улучшение жилищных условий в рамках реализации программ по обеспечению жильем молодых семей, поддержке многодетных семей;
- сохранение социальной и материальной помощи молодым и малообеспеченным семьям.

С 2026 года будет введена налоговая выплата семьям с двумя и более детьми, в которых воспитываются дети до 18 лет (в случае очной формы обучения студентов до 23 лет) при условии того, что среднедушевой доход меньше полутора региональных прожиточных минимума на человека. НДФЛ для таких семей будет пересчитан по ставке 6%⁵.

Отдельными инструментами, влияющими на численность и структуру населения Норильска, также выступают:

- пенсионная реформа в рамках реализации Федерального закона от 03.10.2018 № 350-ФЗ (ред. от 28.12.2022) «О внесении изменений в отдельные законодательные акты Российской Федерации по вопросам назначения и выплаты пенсий» (трудоспособная часть населения будет пополняться населением старших возрастов);

⁴ <https://rosstat.gov.ru/folder/12781>

⁵ <https://mintrud.gov.ru/social/family/345>

- реализация федеральной ипотечной программы «Арктическая ипотека», с льготными условиями кредитования до 2% для отдельных категорий граждан;
- привлечение кадров в рамках муниципальной программы «Приглашение специалистов, обладающих специальностями, являющимися дефицитными для муниципальных и иных учреждений муниципального образования город Норильск»;
- реализация мер, направленных на совершенствование организации медицинской помощи и повышение ее доступности, профилактика социально-значимых болезней и вакцинация населения. В том числе, в рамках реализации ПАО «ГМК «Норильский никель» проекта по развитию корпоративной медицины, включающий строительство и модернизацию объектов медицинской инфраструктуры, привлечение высококвалифицированного медицинского персонала, внедрение современных информационных технологий. В дополнение к функционирующему в Центральном районе корпоративному медицинскому центру, в конце 2024 года открыт корпоративный медицинский центр в районе Талнах⁶.

3. Рынок труда

Эффективность использования трудового потенциала продолжает быть одним из важнейших факторов социально-экономического развития территории. Параметры рынка труда зависят от развития производственной сферы, масштабов инвестиционной активности и демографических факторов.

Таблица 4

Динамика показателей, характеризующих рынок труда

№	Показатель	Ед. изм.	Факт 2024	Оценка 2025	Прогноз		
					2026	2027	2028
1	Численность трудовых ресурсов, в среднем за период	чел.	125 623	126 218	126 534	127 344	127 669
2	Численность трудоспособного населения в трудоспособном возрасте, в среднем за период	чел.	118 827	119 352	120 066	120 838	121 621
3	Численность занятых в экономике, в среднем за период	чел.	108 437	108 765	109 205	110 156	110 646
4	Среднесписочная численность работников по полному кругу организаций (без учета индивидуальных предпринимателей)	чел.	90 644	88 600	88 691	89 165	89 657
5	Среднесписочная численность работников крупных и средних организаций	чел.	83 756	81 691	81 755	82 194	82 651
6	Уровень безработицы	%	0,2	0,2	0,2	0,2	0,2

Несмотря на прогнозируемое снижение общей численности населения городского округа, в среднесрочной перспективе ожидается рост численности трудовых ресурсов за счет увеличения численности населения трудоспособного возраста. Численность трудовых ресурсов на 2025 год оценивается в количестве

⁶ <https://news.sgnorilsk.ru/2024/12/05/v-talnahe-otkryli-novyj-korporativnyj-mediczinskij-czentr/>

126 218 чел., что на 595 чел. больше, чем в 2024 году. В прогнозном периоде к 2028 году ожидается рост численности трудовых ресурсов на 1 451 чел. относительно 2025 года и занятых в экономике – на 1 881 чел., что будет обеспечено созданием новых рабочих мест в связи с реализацией инвестиционных проектов (в том числе запуск Черногорской обогатительной фабрики, проект «Южный кластер», проекты резидентов АЗРФ).

В целях повышения сбалансированности спроса и предложения рабочей силы на рынке труда, повышения эффективности процессов формирования и использования местных трудовых ресурсов на краевом и федеральном уровнях принимаются меры по синхронизации системы профессионального образования с требованиями рынка труда, совершенствуется система прогнозирования потребности экономики в квалифицированных кадрах, развивается механизм целевого обучения, внедряются механизмы профессиональной ориентации и маршрутизации обучающихся и выпускников.

По данным градообразующего предприятия ЗФ ПАО «ГМК «Норильский никель» в 2025 году численность работников компании незначительно превысит уровень 2024 года. Учитывая прогноз компании и с учетом оценки изменения численности работников других основных организаций города Норильска, ожидаемое снижение численности работников организаций по полному кругу по итогам 2025 года не превысит 2,3% к уровню 2024 года.

В связи с сокращением объема инвестиций с 2026 года ожидается снижение численности работников в строительной отрасли, что будет компенсировано новыми рабочими местами на Черногорской обогатительной фабрике, запуск которой планируется с 2026 года, а также высоким спросом на трудовые ресурсы организациями города.

На 1 января 2025 года численность безработных граждан составила 284 чел., снизившись на 8 чел. по отношению к 2024 году, при количестве свободных рабочих мест в 3 535 ед. (01.01.2024 – 4 996 ед.). На конец 2025 года по оценке КГКУ «Центр занятости населения города Норильска» (далее – КГКУ «ЦЗН») численность безработных граждан составит 300 чел., сохранив данное значение и на прогнозный период.

Уровень зарегистрированной безработицы за период 2025-2028 гг. стабилен и оценивается на достигнутом низком значении в 0,2%, что свидетельствует о высокой занятости населения.

Учитывая низкий уровень безработицы и заявленную потребность в кадрах, в плановом периоде прогнозируется умеренный рост численности работников организаций.

В 2025 году осуществляются мероприятия по профессиональному обучению и дополнительному профессиональному образованию отдельных категорий граждан (ветераны боевых действий, принимавшие участие (содействовавшие выполнению задач) в специальной военной операции (далее – СВО), члены семей лиц, погибших (умерших) при выполнении задач в ходе СВО (боевых действий), одинокие и многодетные родители, лица, признанные в установленном порядке инвалидами, граждане, уволенные с военной службы, и члены их семей, лица, освобожденные из учреждений, исполняющих наказание в виде лишения свободы, и ищущие работу в течение одного года с даты освобождения и др.) в рамках федерального проекта «Активные меры содействия занятости» национального проекта «Кадры» согласно Положению о реализации мероприятий по организации профессионального

обучения и дополнительного профессионального образования отдельных категорий граждан, утвержденному постановлением Правительства Российской Федерации от 07.03.2025 № 291.

За январь-октябрь 2025 года с использованием единой цифровой платформы в сфере занятости и трудовых отношений «Работа в России» подано 258 заявлений о прохождении профессионального обучения и дополнительного профессионального образования, из них:

- одобрено Центром занятости – 158 заявлений;
- приступили к обучению – 106 человек;
- отозвано гражданином – 31 заявлений;
- отклонено Центром занятости – 69 заявлений;
- технический сбой (услуга прекращена) – 2 заявления.

Также с 1 сентября по 31 октября 2025 года в Норильске проводилась акция «Новые рубежи», направленная на трудоустройство и адаптацию молодых специалистов и выпускников. Для молодежи были организованы семинары, тренинги, встречи с работодателями и др., а также консультационная поддержка для карьерного старта и поиска работы, ее цель – помочь молодым людям успешно выйти на рынок труда в Норильске⁷.

В соответствии с постановлением Правительства Красноярского края от 30.08.2012 № 429-п «Об установлении размера и порядка предоставления единовременной финансовой помощи безработным гражданам при государственной регистрации в качестве индивидуального предпринимателя, государственной регистрации создаваемого юридического лица, государственной регистрации крестьянского (фермерского) хозяйства, постановке на учет физического лица в налоговом органе в качестве плательщика налога на профессиональный доход, в том числе определение направлений расходования средств единовременной финансовой помощи, порядка подтверждения целевого использования средств единовременной финансовой помощи, случаев и порядка возврата средств единовременной финансовой помощи, состава комиссии (рабочей группы) по рассмотрению и оценке бизнес-планов, порядка ее работы, включая порядок рассмотрения и оценки бизнес-планов, выдачи рекомендаций по предоставлению безработным гражданам единовременной финансовой помощи», численность граждан, получивших финансовую помощь при организации собственного дела в 2025 году, составила 4 чел. Безработные граждане открыли ателье по ремонту и обслуживанию меховых изделий, студию печати на одежде и предметах, агентство по предоставлению услуг по ремонту квартир, маникюрный кабинет.

В рамках муниципальной программы «Содействие занятости населения», утвержденной постановлением Администрации города Норильска от 02.12.2016 № 577, осуществляется трудоустройство безработных граждан, в том числе инвалидов на временные рабочие места. За 10 месяцев 2025 года трудоустроены 88 чел. (нарастающим итогом).

Таким образом, в 2025 году продолжают действовать меры поддержки соискателей и работодателей, в том числе поддержка компаний из приоритетных отраслей в найме сотрудников из других регионов, бесплатное переобучение для безработных и работающих граждан, КГКУ «ЦЗН» систематически проводятся ярмарки вакансий.

⁷ <https://gazetazp.ru/news/obschestvo/norilsk-prisoedinitjsja-k-akcii-novye-rubezhi.html>

С начала 2025 года действует закон Красноярского края от 05.12.2024 № 8-3426, устанавливающий меру, способствующую закреплению и трудоустройству молодежи на территориях Крайнего Севера, в том числе на территории города Норильска. Основная цель – привлечение молодых специалистов в северные районы Красноярского края. Согласно закону установлены персональные выплаты, равные максимальной процентной надбавке за работу в сложных климатических условиях с первого дня трудовой деятельности, что делает рабочие места на Крайнем Севере более привлекательными для молодежи.

Аналогичное решение принято Норильским городским Советом депутатов от 25.02.2025 № 21/6-496 «О внесении изменений в решение Норильского городского Совета депутатов от 24.06.2008 № 12-263 «Об утверждении Положений об оплате труда муниципальных служащих органов местного самоуправления муниципального образования город Норильск, лиц, замещающих муниципальные должности муниципального образования город Норильск, осуществляющих свои полномочия на постоянной основе».

Также в Норильске осуществляется привлечение кадров в рамках муниципальной программы «Приглашение специалистов, обладающих специальностями, являющимися дефицитными для учреждений муниципального образования город Норильск», которая способствует смягчению кадрового дефицита, повышению качества муниципальных услуг и развитию рынка труда путем целенаправленного привлечения и закрепления востребованных специалистов в муниципальном секторе. Общая планируемая потребность на 2025-2027 гг. составляет 623 чел.

Дополнительно стоит отметить, что в течение 2025 года на территории Норильска осуществляется реализация федеральной ипотечной программы «Арктическая ипотека» с льготными условиями кредитования до 2% годовых для отдельных категорий граждан, что способствует улучшению социальных условий проживания работников и привлечению кадров (согласно данным «Дом.РФ», по Красноярскому краю с января по октябрь 2025 года включительно выдано 1 688 кредитов на сумму 6 920,54 млн руб.⁸). В Красноярском крае к территориям Арктической зоны, на которых предоставляются льготные кредиты по программе, относятся: город Норильск, Таймырский Долгано-Ненецкий муниципальный район, Туруханский район.

Помимо этого, в 2028 году планируется полная модернизация центров занятости во всех регионах России, включая Норильск, что предполагает улучшение оказания услуг занятости и повышение эффективности рынка труда⁹.

Эти и другие меры позволят стимулировать занятость, а также повысить уровень подготовки и адаптации рабочей силы к изменяющимся условиям экономики в среднесрочной перспективе.

В прогнозном периоде будет продолжена реализация вышеуказанных направлений при условии сохранения предоставления данных видов поддержки на федеральном уровне.

⁸ <https://дом.пф/mortgage/dalnevostochnaya-ipoteka/>

⁹ <https://news.sgnorilsk.ru/2024/04/19/k-2028-godu-v-strane-moderniziruyut-vse-czentry-zanyatosti/>

4. Повышение эффективности бюджетной сети

Приоритетным направлением в части повышения эффективности бюджетных расходов является повышение эффективности деятельности бюджетной сети.

Количество муниципальных бюджетных учреждений муниципального образования город Норильск на конец 2025 года составит **123 единицы**, что на 2 единицы меньше уровня 2024 года в связи с реорганизацией муниципального бюджетного учреждения дополнительного образования «Спортивная школа № 3» в форме присоединения к нему муниципального бюджетного учреждения дополнительного образования «Спортивная школа единоборств» (выписка из ЕГРЮЛ от 17.10.2025) и дошкольного образовательного учреждения «Детский сад № 62 «Почемучка» в форме присоединения к нему муниципального бюджетного дошкольного образовательного учреждения «Детский сад № 46 «Надежда» (выписка из ЕГРЮЛ от 12.09.2025). Кроме того, с 2026 года ожидается реорганизация МКУ «Управление жилищно-коммунального хозяйства», путем присоединения МКУ «Управление экологии и комплексного содержания территории». Таким образом, количество муниципальных учреждений на 2026 год составит **122 единицы**.

Штатная численность работников органов местного самоуправления и муниципальных учреждений муниципального образования город Норильск на конец **2025 года** составит **13 385 шт. ед.**

Таблица 5

Сведения о штатной численности работников органов местного самоуправления и муниципальных учреждений муниципального образования город Норильск

Наименование показателя	2024	2025	2026	2027	2028
	факт	оценка	прогноз		
1. Штатная численность работников органов местного самоуправления и муниципальных учреждений	13 816	13 385	13 373	13 373	13 373
1.1. Штатная численность работников органов местного самоуправления, в т.ч.:	676	639	634	634	634
- муниципальных служащих	478	460	456	456	456
1.2. Штатная численность работников муниципальных учреждений, в т.ч.:	13 140	12 746	12 739	12 739	12 739
- образование	9 923	9 551	9 551	9 551	9 551
- культура и искусство	1 067	1 067	1 067	1 067	1 067
- спорт	1 016	1 012	1 012	1 012	1 012
- прочие	1 134	1 116	1 109	1 109	1 109
2. Количество муниципальных бюджетных учреждений	125	123	122	122	122

1. В 2025 году во исполнение письма министерства финансов Красноярского края от 20.01.2025 № 84-14-11/107, пункта 10 протокола совещания об итогах исполнения местных бюджетов в 2024 году, основных задачах на 2025 год от 28.01.2025, пункта 4 протокола совещания при Главе города Норильска от 18.02.2025 № 10 проведена работа по приведению штатной численности работников к фактически замещенным должностям (далее – организационные мероприятия).

В связи с чем, численность работников органов местного самоуправления муниципального образования город Норильск снизилась на 37 шт. ед. (с 676 в 2024 году до 639 шт. ед. на 31.12.2025). В 2026 году штатная численность снизится на 42 ед. (с 676 до 634 шт. ед.). Штатная численность, учитываемая в предельной численности, уменьшится на 43,65 шт. ед. (с 573 до 529,35 шт. ед.).

Предельная численность для муниципального образования город Норильск, установленная постановлением Совета Администрации Красноярского края от 14.11.2006 № 348-п, составляет **404 шт. ед.**

2. Основными мероприятиями, связанными с изменением численности работников муниципальных бюджетных учреждений в 2025 году (**- 394 шт. ед.**), являются:

– тарификация педагогических работников образовательных учреждений на 2025-2026 учебный год, обеспечение выполнения государственных образовательных стандартов и права на образование обучающихся с ограниченными возможностями здоровья, а также оптимизация штатной численности в образовательных дошкольных учреждениях (**-374 шт. ед.**). (Федеральный закон от 29.12.2012 № 273-ФЗ «Об образовании в Российской Федерации»). Уменьшение численности работников из числа педагогического персонала общеобразовательных учреждений обусловлено снижением численности учащихся на 2025-2026 гг. на 928 чел. или 4% (с 23 910 чел. до 22 982 чел.), относительно предыдущего учебного года;

– проведение организационных мероприятий в иных муниципальных учреждениях (**-20 шт. ед.**), таких как МБУ «Автохозяйство», МКУ «Управление капитальных ремонтов и строительства», МКУ «Управление жилищно-коммунального хозяйства» и др.

Общая штатная численность работников бюджетной сферы к окончанию **2025 года** составит **13 385 шт. ед.**, а принимаемая в **2026-2028 гг.** к финансовому обеспечению из бюджета муниципального образования город Норильск, прогнозируется на уровне **13 373 шт. ед.**

5. Уровень жизни населения

Уровень доходов населения

Прогноз денежных доходов населения основан на развитии экономики города в прогнозном периоде и отражает направления реализации социальной политики, направленной на обеспечение повышения уровня жизни населения муниципального образования город Норильск.

Среднемесячная заработная плата работников по полному кругу организаций в 2025 году оценивается в размере 195 202,8 руб. с ростом к уровню 2024 года на 11,4% (175 258,4 руб.). Темп прироста заработной платы опережает инфляцию, в результате рост реальной заработной платы в 2025 году составит 101,7%.

Положительная динамика заработной платы обусловлена:

– повышением заработной платы работников внебюджетного сектора экономики, в том числе повышения с 01.07.2025 на 7-10% вознаграждения сотрудникам РОКС ПАО «ГМК «Норильский никель»¹⁰;

¹⁰ <https://nornickel.ru/news-and-media/press-releases-and-news/nornikel-peresmotrit-zarabotnye-platy-sotrudnikov-s-1-iyulya/>

- ежегодным повышением минимального размера оплаты труда;
- сохранением достигнутых целевых показателей, установленных Указами Президента Российской Федерации в части размера заработной платы отдельных категорий работников бюджетной сферы;
- повышением оплаты труда работников бюджетной сферы.

Прогнозом предусмотрено замедление темпов роста среднемесячной заработной платы работников организаций по сравнению с предыдущими периодами, при этом положительная динамика показателя сохранится.

Среднемесячная заработная плата работников по полному кругу организаций в 2028 году составит 226 710,8 руб. с ростом на 16,1% к уровню 2025 года, реальный рост составит – 101,6%.

Установленная постановлением Правительства Красноярского края величина прожиточного минимума на душу населения, проживающих на территории города Норильска (далее – ВПМ), на 2025 год составила 27 715 руб., что выше уровня ВПМ на 2024 год на 14,8% (2024 – 24 136 руб.).

В течение 2025 года на территории города Норильска продолжена государственная и региональная политика, включающая:

- государственную социальную помощь на основании социального контракта отдельным категориям граждан (по состоянию на 01.10.2025 оформили 103 чел. на сумму 19,5 млн руб.);
- выплаты материнского капитала при рождении первого, второго и последующих детей за счет средств федерального бюджета;
- предоставление краевого материнского (семейного) капитала (по состоянию на 01.10.2025 сертификат оформили 334 чел., распорядились средствами – 1 097 чел. на сумму 29,2 млн руб.).

Немаловажную роль в структуре доходов населения играет пенсионное обеспечение. Средний размер пенсии в городе по состоянию на 01.09.2025¹¹ составил 36 005,3 руб., увеличившись на 3 983,8 руб. (+12,4%) в сравнении с аналогичным периодом прошлого года (32 021,5 руб.). Рост пенсии обусловлен:

- индексацией пенсий с 01.01.2025 – увеличение страховых пенсий, в том числе фиксированной выплаты неработающим пенсионерам на 9,5%;
- индексацией социальных пенсий с 01.04.2025 на 14,75%¹².

В течение всего прогнозного периода предусматривается повышение уровня материального обеспечения пенсионеров, в том числе за счет ежегодной индексации страховых и социальных пенсий, социальных доплат неработающим пенсионерам. Также предусмотрена индексация социальных пособий и социальных выплат различным категориям граждан в размере, устанавливаемом на федеральном уровне.

Изменение основных показателей прогноза, характеризующих уровень доходов населения, приведено в таблице.

¹¹ Информация по состоянию на 01.10.2025 будет предоставлена ОСФР по Красноярскому краю не ранее 13.11.2025

¹² https://sfr.gov.ru/grazhdanam/pensionres/index_pens/

**Динамика показателей прогноза,
характеризующих уровень доходов населения**

№	Показатель	Ед. изм.	Факт 2024	Оценка 2025	Прогноз		
					2026	2027	2028
1	Среднедушевые денежные доходы населения	руб.	109 536,5	122 001,8	129 919,9	135 691,3	141 694,3
	<i>темп роста в действующих ценах (номинальный), к предыдущему году</i>	%	<i>112,0</i>	<i>111,4</i>	<i>106,5</i>	<i>104,4</i>	<i>104,4</i>
	<i>темп роста в сопоставимых ценах (реальный), к предыдущему году</i>	%	<i>102,8</i>	<i>101,7</i>	<i>100,9</i>	<i>100,3</i>	<i>100,4</i>
2	Среднемесячная заработная плата по полному кругу организаций	руб.	175 258,4	195 202,8	207 871,8	217 106,0	226 710,8
	<i>темп роста в действующих ценах (номинальный), к предыдущему году</i>	%	<i>112,0</i>	<i>111,4</i>	<i>106,5</i>	<i>104,4</i>	<i>104,4</i>
	<i>темп роста в сопоставимых ценах (реальный), к предыдущему году</i>	%	<i>102,8</i>	<i>101,7</i>	<i>100,9</i>	<i>100,3</i>	<i>100,4</i>
3	Среднемесячная заработная плата по крупным и средним организациям	руб.	182 860,4	204 415,6	217 851,4	227 528,9	237 670,8
4	<i>темп роста в действующих ценах (номинальный), к предыдущему году</i>	%	<i>111,8</i>	<i>111,8</i>	<i>106,6</i>	<i>104,4</i>	<i>104,5</i>
Справочно: ИПЦ по Красноярскому краю ¹³		%	108,9	109,5	105,6	104,1	104,0

Политика в области доходов работников муниципальной сферы

Основными подходами при формировании бюджета города на 2026 год и плановый период 2027-2028 годы в части оплаты труда являются:

1. Планирование средств в рамках систем оплаты труда по профессиональным квалификационным группам, в соответствии с Положением о системе оплаты труда работников муниципальных учреждений муниципального образования город Норильск, утвержденным постановлением Администрации города Норильска от 29.03.2016 № 181, отраслевыми примерными положениями об оплате труда, положениями об оплате труда руководителей муниципальных учреждений, их заместителей и главных бухгалтеров.

2. Планирование размера районного коэффициента и процентной надбавки за стаж работы в районах Крайнего Севера и приравненных к ним местностях к заработной плате с учетом положений действующего федерального законодательства. При этом необходимо отметить, работникам муниципальных учреждений в возрасте до 35 лет, которым надбавка за стаж работы в районах Крайнего Севера не выплачивается в полном размере по причине отсутствия необходимого стажа работы, устанавливается выплата за работу на северных

¹³ Согласно сценарным условиям функционирования экономики Красноярского края на 2026 год и плановый период 2027-2028 годов (2 вариант – базовый) министерства экономики и регионального развития Красноярского края для формирования уточненного среднесрочного прогноза (II этап)

территориях. Размер такой выплаты рассчитывается как разница между размером месячной заработной платы, определенной с учетом начисления процентной надбавки в полном размере, и размером месячной заработной платы, рассчитанной с учетом фактического размера процентной надбавки. Выплата за работу на северных территориях предоставляется работникам, до установления им в полном размере процентной надбавки к заработной плате за стаж работы в районах Крайнего Севера.

3. Планирование средств на дополнительные компенсационные выплаты (далее – ДКВ) отдельным категориям работников федерального бюджета, предусмотренные решением Норильского городского Совета депутатов от 17.02.2009 № 17-403 «Об утверждении Положения о дополнительных компенсационных выплатах лицам, работающим и проживающим в локальной природно-климатической зоне Крайнего Севера в муниципальном образовании город Норильск».

При формировании объема расходов бюджета муниципального образования город Норильск на оплату труда работников бюджетной сферы на предстоящий бюджетный период учтены подходы, предусматривающие необходимость продолжения работы по выполнению Указов с учетом роста прогнозной величины среднемесячного дохода от трудовой деятельности по Красноярскому краю и обеспечению увеличения МРОТ с 01.01.2026 на 20,7 процентов:

– увеличение фондов оплаты труда с учетом решений об обеспечении целевых показателей соотношения средней заработной платы работников, обозначенных указами Президента Российской Федерации. *В рамках единой политики в области оплаты труда, проводимой на уровне Российской Федерации, в 2026 году будет продолжена работа, направленная на обеспечение сохранения с учётом роста прогнозного значения показателя среднемесячного дохода от трудовой деятельности по Красноярскому краю достигнутых соотношений заработной платы по отдельным категориям педагогических работников, медицинских работников, работников учреждений культуры и социальных работников, заработная плата которых поэтапно, начиная с 2012 года, повышалась в рамках реализации указов Президента Российской Федерации;*

– увеличение минимального уровня заработной платы работников бюджетной сферы с 01.01.2026. Федеральным законом от 19.06.2000 № 82-ФЗ «О минимальном размере оплаты труда» *предусматривается увеличение МРОТ с 01.01.2026 на 20,7 процентов и установление его в сумме 27 093 рублей в месяц (с учетом районного коэффициента (1,8) и полного размера процентной надбавки за работу в особых климатических условиях (80% для МО г. Норильск) – 70 441,8 руб.);*

– увеличение заработной платы работников бюджетной сферы. *В рамках продолжения мероприятий, предусматривающих единообразное, фиксированное увеличение заработной платы всех работников в размере, равном абсолютному увеличению МРОТ с 01.01.2026 к уровню 2025 года, предлагается предусмотреть увеличение ежемесячной выплаты на 4 655 руб. с начислением на неё районного коэффициента и процентной надбавки за работу в особых климатических условиях.*

Реализация предлагаемого механизма обеспечит прирост заработной платы работников бюджетной сферы муниципального образования город Норильск по основному месту работы в размере от 8 379 рублей (при отсутствии установленной процентной надбавки за работу в особых климатических условиях)

до 12 103 рублей (при установлении полного размера процентной надбавки за работу в особых климатических условиях – 80%).

Финансовые ресурсы на реализацию вышеуказанных мероприятий предусматриваются в составе расходов краевого бюджета на 2026 год и плановый период 2027-2028 годов в виде резерва, сформированного в составе лимитов бюджетных обязательств министерства финансов Красноярского края, которые в последующем, после внесения необходимых изменений в законодательные и нормативные правовые акты края, регулирующие вопросы оплаты труда, будут распределены по отраслям края и муниципальным образованиям Красноярского края.

В настоящее время в целях реализации предлагаемых изменений организована работа по подготовке необходимых изменений в нормативные правовые акты муниципального образования город Норильск.

6. Инвестиционная политика

Перспективы инвестиционного развития города определяются в большей части производственной стратегией развития градообразующего предприятия, развитием частного бизнеса, а также реализацией мероприятий **Комплексного плана**.

Кроме того, распоряжением Правительства Российской Федерации от 27.10.2025 № 3014-р был утвержден долгосрочный комплексный план социально-экономического развития агломерации Норильск-Дудинка Красноярского края на период до 2035 года, в составе которого для города Норильска предусмотрены мероприятия в сфере экологии, транспорта, модернизации коммунальной инфраструктуры, обновления инфраструктуры образования и спорта на общую сумму 12,5 млрд рублей, в том числе 6,5 млрд рублей предусмотрено на 2026-2028 годы., из них 1,2 млрд рублей – средства федерального бюджета.

На территории города Норильска объем инвестиций в основной капитал за счет всех источников финансирования по полному кругу хозяйствующих субъектов в 2025 году, по предварительной оценке, составит 214,1 млрд руб., что на 13,7% выше чем в 2024 году (188,4 млрд руб.) в связи с увеличением объема инвестиций на реализацию проекта по освоению Черногорского месторождения.

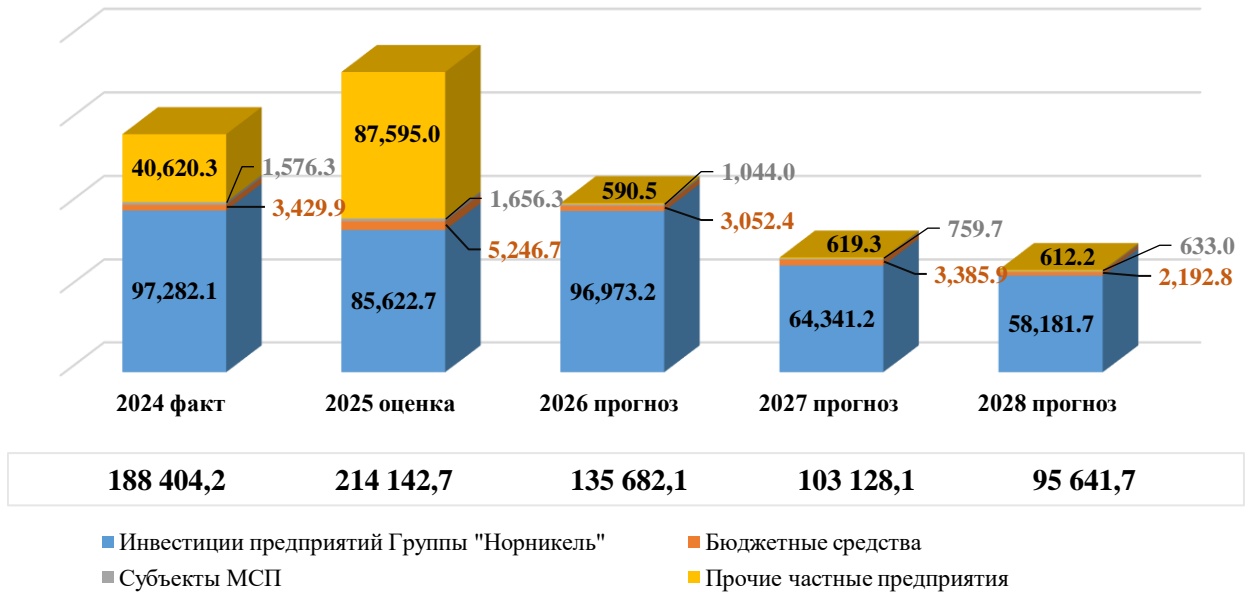
К 2026 году будет завершена инвестиционная фаза проекта по освоению Черногорского месторождения, в этой связи в прогнозном периоде в структуре общего объема инвестиций основная доля останется за капитальными вложениями градообразующего предприятия.

Компания придерживается стратегии умеренного роста в условиях глобальной неопределенности, продолжая комплексное развитие горнорудной базы и расширение перерабатывающих мощностей. ПАО «ГМК «Норильский никель» максимально сосредотачивается на производственной эффективности, трансформируя систему управления¹⁴.

В среднесрочный период прогнозируется снижение объема инвестиционных вложений: в 2026 году в сумме 135,7 млрд руб., в 2027 году – 103,1 млрд руб., в 2028 году – 95,6 млрд руб.

¹⁴ https://normik-upload.storage.yandexcloud.net/iblock/2a7/5knquo2ffsuqw6b2lhzf8h8oth4h1im3/ru_2024_annual_report_of_pjsc_mmc_norilsk_nickel.pdf

Прогноз объёма инвестиций, млн руб.



Информация о ходе реализации и перспективах наиболее крупных инвестиционных проектах на территории представлена ниже.

1. Инвестиционные проекты по разработке рудников, направленные на поддержание и увеличение добычи руды – это модернизация 5 рудников, и реализация проекта «Южный кластер», в который входят Норильская обогатительная фабрика, карьер, шахта рудника «Заполярный», а также хвостохранилища.

По проекту «Южный кластер» в 2024 году было получено положительное заключение государственной экологической экспертизы (ГЭЭ) по результатам повторной экспертизы ПСД. В 2025 году продолжаются горнокапитальные работы и строительство объектов подземного рудника и сопутствующей инфраструктуры.

В 2025-2026 годах планируется получение положительных заключений Главгосэкспертизы, ГЭЭ, заключение о соответствии по проекту строительства рудника и объектам инфраструктуры. Добыча руды в 2025-2027 годах планируется в объеме около 4 млн тонн руды в год, с 2028 года – 8,2 млн тонн в год.¹⁵

В октябре 2024 года на проект по разработке шахты «Глубокая» рудника «Скалистый» получено положительное заключение Главгосэкспертизы. На сегодняшний день в шахте «Глубокая» ведутся горнопроходческие работы и строительство горизонтальных выработок (вентиляционных и закладочных, доставочных и откаточных). В результате к 2033 году добыча руды в шахте достигнет 2,2 млн тонн в год.

2. Перерабатывающие проекты – модернизация Талнахской обогатительной фабрики (далее – ТОФ), перерабатывающей богатые, медистые и вкрапленные руды Октябрьского и Талнахского месторождений. Проект включает в себя три этапа, из которых на сегодняшний день уже реализовано два. Планируется, что результатом реализации третьего этапа станет увеличение мощности ТОФ до 18 млн тонн в год.

¹⁵ <https://ar2024.nornickel.ru/strategic-report/strategy>

В 2024 году завершена контрактация оборудования флотации и сгущения. В 2025 году по объектам рудоподготовки и рудоподачи ведутся тендерные процедуры по завершению комплекса строительно-монтажных работ: устройство металлокаркаса и ограждающих конструкций. Ввод 3-го пускового комплекса в эксплуатацию предполагается осуществить в 4 кв. 2028 года с выходом на проектные показатели в 2029 году.¹⁶

В части последующей переработки концентратов прорабатывается комплекс мероприятий по модернизации печи взвешенной плавки № 1 с котлом-утилизатором на Надеждинском металлургическом заводе, запланированных на 2027 год, что позволит увеличить мощность печи по переработке концентрата.

Также в части промышленного производства на территории ведется реализация масштабного проекта компании «Русская платина». Дочернее общество группы компаний «Русская платина» – ООО «Черногорская ГРК» является пользователем участка недр Черногорского медно-никелевого месторождения Норильск-1, содержащего металлы платиновой группы и цветные металлы, расположенного в 15 километрах юго-восточнее Норильска.

Генеральным подрядчиком строительства обогатительного комплекса «под ключ» является ООО «РТ-Инжиниринг». На сегодняшний день завершено строительство карьера, строительная готовность ТЭЦ – 98%, продолжается строительство ГОК и иной необходимой инфраструктуры. Ввод горно-обогатительного комплекса в эксплуатацию запланирован в 2026 году.

Проектная мощность обогатительной фабрики по переработке руды составит 7 млн тонн в год, общий объем инвестиций на реализацию проекта – 215,3 млрд руб.

3. Экологические проекты. Вслед за закрытием старейшего металлургического производства – Никелевого завода, на территории продолжается реализация масштабного экологического проекта – «Серная программа 2.0». Так, 25 октября 2023 года ПАО «ГМК «Норильский никель» был запущен первый этап Серной программы в опытно-промышленную эксплуатацию на Надеждинском металлургическом заводе. В течение 2024 года «Норникель» поэтапно, с последовательным запуском основного оборудования по утилизации газов выводил программу на проектную мощность, заработала вторая технологическая линия. По итогам выбросы диоксида серы были сокращены на 390 тыс. тонн и эффективность очистки серосодержащих газов составила 99,1%, что было подтверждено Росприроднадзором. Общий план «Норникеля» по утилизации вредных выбросов в рамках «Серной программы» на 2025 год составляет около 734,5 тысячи тонн.

В 2025 году планируется завершение строительно-монтажных работ на 3-й технологической линии с запуском ее в комплексное опробование.

Совокупные инвестиции в программу на Надеждинском металлургическом заводе составят 250 млрд руб.¹⁷

В 2024 году при поддержке Правительства Красноярского края началась проработка вопроса по созданию на условиях концессии экотехнопарка.

По техническому заданию Министерства экологии для Норильского экотехнопарка должны разработать ПСД до 15 декабря 2025 года, с учетом срока получения положительного заключения государственной экспертизы. Подготовку

¹⁶ <https://ar2024.nornickel.ru/strategic-report/strategy>

¹⁷ https://normik-upload.storage.yandexcloud.net/iblock/1e7/hxpcu4a1w0ryfepr7a2ndw7qneebtr2x/nornickel_cso-2024.pdf

проектной документации по контракту с КГКУ «Управление капитального строительства» выполняют специалисты ООО «Геопроектизыскания».

Совокупные инвестиции на проект по созданию «Норильского экотехнопарка» предусмотрены в размере 4 076 млн руб. (распоряжение Правительства Российской Федерации от 27.10.2025 № 3014-р).

4. Комплексный план. Значительные инвестиционные вложения в инфраструктуру города до 2035 года (120 млрд руб., в том числе 81 млрд руб. за счет внебюджетных средств) привлечены в рамках заключенного 20.02.2021 4-х стороннего соглашения о взаимодействии и сотрудничестве между Министерством Российской Федерации по развитию Дальнего Востока и Арктики, Красноярским краем, муниципальным образованием город Норильск и ПАО «ГМК «Норильский Никель» в целях реализации комплексных мер социально-экономического развития муниципального образования город Норильск.

В рамках Комплексного плана предусмотрено привлечение средств федерального бюджета, консолидированного бюджета Красноярского края и внебюджетных инвестиций. Реализация соответствующих мероприятий осуществляется в рамках государственных, региональных и муниципальных программ.

Инвестиционные вложения на реализацию Комплексного плана в 2025 году составят 8 708,6 млн руб., из них: средства федерального бюджета – 1 000,0 млн руб., средства консолидированного бюджета Красноярского края – 971,1 млн руб., внебюджетные средства – 6 737,5 млн. руб. На прогнозный период плановые объемы финансирования за счет всех источников финансирования составят: в 2026 году – 11 343,0 млн руб., в 2027 году – 17 961,2 млн руб., в 2028 году – 15 499,9 млн руб. (размер бюджетных ассигнований может уточниться после утверждения бюджета на очередной финансовый год и плановый период).

Основные результаты реализации в 2025 году:

- введены в эксплуатацию 3 многоквартирных дома (ул. *Лауреатов*, д. 56, ул. *Павлова*, д. 23, ул. *Кирова*, д. 7/10);
- по 5 домам продолжаются строительно-монтажные работы (ул. *50 лет октября*, д. 2В, 2Б, ул. *Пионерская*, д. 8, ул. *Нансена*, д. 6, ул. *Бауманская*, д. 31), два дома будут сданы до конца года;
- проведены работы по инженерным изысканиям, ведутся работы по разработке проектно-сметной документации на выполнение работ по строительству 3 многоквартирных домов в Оганере, проектная документация находится в экспертизе;
- получено положительное заключение государственной экспертизы проектно-сметной документации и инженерных изысканий по объекту Диксона, д. 2;
- в отношении коллекторов по ул. Ленинградская и ул. Комсомольская в 2025 году получено положительное заключение по комплексным инженерным изысканиям, рабочей и сметной (разработанной в федеральных единичных расценках) документации на капитальный ремонт;
- ведутся строительно-монтажные работы по капитальному ремонту коллектора по ул. Мира (в рамках внебюджетного финансирования), ввод объекта в эксплуатацию ожидается во втором квартале 2027 года;

- ведутся работы по термостабилизации грунтов под 3 многоквартирными домами (ул. Бауманская, д. 34; ул. Космонавтов, д. 31, ул. Надеждинская, д. 20);
 - ведется разработка проектной документации на выполнение работ по термостабилизации грунтов с получением положительного заключения государственной экспертизы по 3 многоквартирным домам;
 - для строительства школы на 1100 мест и детского сад на 270 мест в жилом образовании Оганер разработана проектная документация, которая находится в государственной краевой экспертизе;
 - ведутся проектные работы по выполнению строительства водозабора на реке Норильская (за счет внебюджетного финансирования). Плановый срок завершения проектных работ – конец 2025 года.
- В прогнозном периоде планируется (согласно актуализированному варианту, который проходит завершающую процедуру согласования):
- ввод в эксплуатацию 3 многоквартирных домов (ул. Пионерская, д. 8, ул. Нансена, д. 6, ул. Бауманская, д. 31) в конце 2027 года;
 - при наличии выделения федеральных средств будет начато строительство трех домов в Оганере, а также дома по ул. Диксона, д. 2;
 - завершение строительно-монтажных работ по капитальному ремонту коллектора по ул. Мира (в рамках внебюджетного финансирования), ввод объекта в эксплуатацию ожидается во втором квартале 2027 года;
 - завершение строительно-монтажных работ по строительству поликлиники на 1000 посещений в смену, плановый срок ввода в эксплуатацию – конец 2028 год.

5. Инвестиции в проекты Арктической зоны. Государственная поддержка малого и среднего предпринимательства на территории города осуществляется в рамках Федерального закона от 13.07.2020 № 193-ФЗ «О государственной поддержке предпринимательской деятельности в Арктической зоне Российской Федерации». У индивидуальных предпринимателей или юридических лиц (коммерческих организаций), имеющих статус резидента Арктической зоны Российской Федерации (далее – резиденты АЗРФ), есть возможность воспользоваться мерами государственной поддержки, так называемыми, «арктическими льготами».

Комплекс мер поддержки предлагает возможность инвесторам (резидентам АЗРФ) пользоваться налоговыми льготами и административными преференциями. В частности, резиденты могут рассчитывать на снижение налогов и страховых взносов, субсидирование процентной ставки по кредитам, беспошлинный ввоз оборудования и вывоз продукции на экспорт, упрощение процедуры получения земельных участков, сокращение сроков выдачи разрешительной документации. С перечнем мер поддержки для резидентов АЗРФ можно также ознакомиться на сайте АНО «Корпорация развития Дальнего Востока и Арктики» <https://erdc.ru/about-azrf/>.

По состоянию на 10.11.2025 в городе Норильске статус резидентов АЗРФ получили 36 субъектов малого и среднего предпринимательства в сферах: туризм, производство стройматериалов, утилизация твердых коммунальных отходов, торговля и др. В том числе в течение 2025 года было заключено 10 соглашений с резидентами на реализацию проектов с общим объемом инвестиций по проектам в сумме 949,2 млн руб.

Всего общий объем инвестиций в сопровождаемые 36 проектов заявлен в размере 4 605,3 млн руб., планируемое количество новых рабочих мест составляет 669 чел.

В период с 2021 по 2024 г. уже реализовано 9 проектов с заявленной суммой инвестиций на общую сумму 920,9 млн руб. и количеством новых рабочих мест – 137 чел.

Информация об инвестиционных проектах АЗРФ размещена на официальном инвестиционном портале Красноярского края: <https://investkrsk.ru/projects/rezidents-arctics>.

6. Бюджетные инвестиции за счёт средств местного бюджета.

Помимо бюджетных инвестиций, направляемых на реализацию проектов в рамках Комплексного плана, в 2025 году за счет бюджетных средств выполнены обследовательские и изыскательские работы по реконструкции нежилых отдельно стоящих зданий по ул. Октябрьская, д. 21; ул. Шахтерская, д.16. Срок выполнения работ по ул. Космонавтов, д. 15а – 01.12.2025.

Кроме того, в среднесрочной перспективе запланировано:

- завершение реконструкции нежилого отдельно стоящего здания по ул. Ленинградская, д. 7А под размещение клубных формирований учреждений, подведомственных Управлению по делам культуры и искусства Администрации города Норильска;

- мероприятия по модернизации жилищно-коммунального хозяйства, а также по восстановлению инженерной и коммунальной инфраструктуры в рамках муниципальной программы «Реформирование и модернизация жилищно-коммунального хозяйства и повышение энергетической эффективности».

7. Создание условий для привлечения инвестиций.

В целях создания благоприятного инвестиционного климата на территории города Норильска ведется работа по разработке необходимой нормативной базы в инвестиционной сфере.

В части ведения системной работы для создания благоприятных и прозрачных условий для развития инвестиционной деятельности на территории города Норильска в 2025 году был обновлен инвестиционный профиль города Норильска с учетом рекомендаций экспертов. На принципах открытости и доступности профиль размещен на официальном сайте города Норильска.

Согласно методическим рекомендациям в 2024 году заключено соглашение между Автономной некоммерческой организацией «Корпорация развития Енисейской Сибири» и Администрацией города Норильска о сотрудничестве в рамках организации системной работы по сопровождению инвестиционных проектов муниципальными образованиями с учетом внедрения в Красноярском крае системы поддержки новых инвестиционных проектов («Региональный инвестиционный стандарт») от 28.02.2024 № Д10-03.

Также, на состоявшемся в 2025 году в городе Минусинске всероссийском форуме муниципальных инвестиционных уполномоченных было заключено трехстороннее соглашение о взаимодействии между АНО «Корпорация развития Енисейской Сибири», АНО «Агентство по развитию Норильска» и Администрацией города Норильска по вопросам развития Арктической зоны Красноярского края.

Кроме того, в 2025 году была проведена работа по инвентаризации части имеющихся площадок на территории города, в результате чего были подготовлены предложения по инвестиционным площадкам, по которым ведется проработка возможных вариантов реализации инвестиционных проектов в совместной работе с АНО «Агентство развития Норильска».

В прогнозном периоде будет продолжена работа по поддержанию инвестиционного профиля в актуальном состоянии, выявлению потенциальных площадок, пригодных для реализации инвестиционных проектов и формированию предложений для потенциальных инвесторов.

7. Потребительский рынок и услуги

Потребительский рынок является одним из важных секторов жизнеобеспечения, а также источником занятости населения и пополнения доходов бюджета города. Его состояние определяется, в основном, платежеспособным спросом, структурой потребительских предпочтений, ожиданиями населения и имеет прямую зависимость от экономической ситуации в стране и регионе.

По оценке 2025 года оборот розничной торговли составит порядка 80,6 млрд руб., оборот общественного питания – 12,4 млрд руб., объем платных услуг – 40,0 млрд руб. Основные показатели, характеризующие состояние потребительского рынка и услуг, ожидаются с положительной динамикой по отношению к 2024 году с учетом роста заработной платы и доходов населения.

Прогнозом на 2026-2028 годы предусматривается сохранение в среднесрочном периоде положительной динамики указанных показателей, но демонстрируя более сдержанную динамику по сравнению с предыдущими периодами с учетом замедления роста доходов населения.

Таблица 7

Динамика торговли, общественного питания и предоставления платных услуг

№	Показатель	ед. изм.	2024 факт	2025 оценка	прогноз		
					2026	2027	2028
1	Оборот розничной торговли	млрд руб.	71,5	80,6	88,3	95,1	102,2
	<i>темп роста к предыдущему году</i>	%	114,2	112,7	109,6	107,7	107,5
2	Оборот общественного питания	млрд руб.	10,7	12,4	13,5	14,6	15,7
	<i>темп роста к предыдущему году</i>	%	123,5	115,9	108,9	108,1	107,5
3	Объем платных услуг, оказанных населению	млрд руб.	35,6	40,0	44,3	47,0	50,1
	<i>темп роста к предыдущему году</i>	%	117,4	112,4	110,8	106,1	106,6

Основным фактором, определяющим динамику розничного товарооборота, будет являться прогнозируемый рост потребительских цен на товары, развитие онлайн-торговли, укрепление позиций отечественных брендов; объема платных услуг – в связи с инфляционными процессами, а также расширение ассортимента и повышение качества оказываемых услуг населению в условиях развития отрасли, рост услуг курьерской доставки товаров.

Сложившаяся транспортная логистика города создает определенные диспропорции, связанные с ценообразованием на товары и услуги на территории города Норильска. Как следствие, рост розничных цен будет обусловлен

увеличением закупочной цены у поставщиков, стоимостью транспортно-заготовительских расходов, ввиду поиска новых производителей, изменений логистических связей в условиях санкций и затрат, связанных с реализацией товара.

Согласно сценарным условиям функционирования экономики Красноярского края на 2026 год и плановый период 2027-2028 годов, инфляция на потребительском рынке Красноярского края за 2025 год оценивается на уровне 109,5%, с ростом на 0,6 п.п. к уровню 2024 года – 108,9%.

В 2026-2028 годы прогнозируется замедление среднегодовой инфляции: в 2026 году – до 105,6%, в 2027 году – до 104,1%, в 2028 году – до 104,0%.

Сфера потребительского рынка неразрывно связана с развитием малого бизнеса и предпринимательского сектора.

Несмотря на усложнившиеся условия ведения бизнеса, связанные с повышением закупочных цен, ростом транспортных расходов, снижением покупательской способности граждан вследствие переориентации на сбережение доходов, количество субъектов малого и среднего предпринимательства сохраняется на уровне показателя 2024 года. По оценке 2025 года количество субъектов малого предпринимательства на территории составит 6 387 субъектов (включая индивидуальных предпринимателей), из них:

- организации малого бизнеса (включая микропредприятия) – 1 461 ед. (6 909 работников), что выше показателя предыдущего периода на 4 ед.;
- индивидуальные предприниматели – 4 926 чел. (3 333 работника), что выше показателя предыдущего периода на 15 чел.

В среднесрочной перспективе прогнозируется небольшой рост числа субъектов предпринимательства.

Таблица 8

Показатели, характеризующие сектор малого предпринимательства

Наименование показателя	ед. изм.	2024 факт	2025 оценка	Прогноз		
				2026	2027	2028
Количество субъектов малого предпринимательства:	ед.	6 368	6 387	6 412	6 445	6 477
- организаций малого предпринимательства, включая микропредприятия	ед.	1 457	1 461	1 467	1 475	1 482
- индивидуальные предприниматели	ед.	4 911	4 926	4 945	4 970	4 995
Среднесписочная численность работников, занятых в субъектах малого предпринимательства:	чел.	15 122	15 168	15 227	15 304	15 381
- в организациях малого предпринимательства, включая микропредприятия	чел.	6 888	6 909	6 936	6 971	7 006
- индивидуальные предприниматели и занятые у них	чел.	8 234	8 259	8 291	8 333	8 375

В рамках реализации федерального проекта «Малое и среднее предпринимательство и поддержка индивидуальной предпринимательской инициативы» субъекты Российской Федерации реализуют мероприятия по организации оказания комплекса государственных услуг, сервисов и мер поддержки субъектам малого и среднего предпринимательства (далее – МСП) в центрах «Мой

бизнес», объединяющих на единой пространственной площадке организации инфраструктуры поддержки субъектов МСП.

В соответствии с Соглашением о сотрудничестве между Администрацией города Норильска и Автономной некоммерческой организацией «Красноярский краевой центр развития бизнеса и микрокредитная компания» с сентября 2023 года по адресу ул. Кирова, д. 21 действует представительство центра «Мой бизнес». С момента открытия центра субъектам малого и среднего предпринимательства, физическим лицам, заинтересованным в начале осуществления предпринимательской деятельности, а также применяющим специальный налоговый режим «Налог на профессиональный доход», по перечню услуг центра «Мой бизнес» посредством телефонной связи и электронных средств связи было проведено 143 консультации, в том числе 71 консультация за прошедший период 2025 года, при личном обращении оказана помощь в составлении заявок на получение микрозаймов на льготных условиях на общую сумму 23,5 млн. рублей.

Также в 2025 году в городе открыт общественно-культурный центр «Башня» после реставрации. Работы проведены на средства «Норникеля», при этом обеспечена сохранность здания как объекта культурного наследия.

На первом этаже размещен шоурум локальных брендов Норильска и Таймыра. Оборудовано пространство для кулинарных мастер-классов, арт-ланчей и гастрономических квартирников. Второй и третий этажи занимает зона деловой коммуникации и обучения. Здесь разместилась «Кухня городских идей» Агентства развития Норильска – площадка для мозговых штурмов, тренингов и рабочих встреч. На четвертом этаже обустроен современный коворкинг – пространство для фрилансеров, предпринимателей и всех, кому необходимо комфортное место для работы или учёбы.¹⁸ На верхних этажах также располагаются залы для проведения тренингов, мастер-классов, бизнес-встреч разных форматов. Таким образом, помимо объекта культурной и исторической ценности, места культурного и развлекательного отдыха, новый центр выполняет роль дополнительной площадки для укрепления и становления предпринимательского сообщества, в том числе для реализации своих товаров и услуг. Для управления новым центром в 2024 году была зарегистрирована АНО «ОКЦ «Башня», учредителями которой являются АНО «Агентство развития Норильска» и Администрация города Норильска.

В целях создания благоприятных условий для развития малого и среднего бизнеса, повышения роли предпринимательского сектора в решении социальных и экономических задач в прогнозный период продолжится реализация муниципальной программы «Развитие потребительского рынка, поддержка малого и среднего предпринимательства», которая представляет собой комплекс взаимосвязанных между собой и обеспечивающих преемственность и дальнейшее развитие механизмов поддержки малого и среднего предпринимательства:

- финансовая поддержка субъектов малого и среднего предпринимательства;
- оказание информационной и консультационной поддержки субъектам малого и среднего предпринимательства, а также гражданам по вопросам организации бизнеса;
- поддержка в области повышения квалификации работников субъектов малого и среднего предпринимательства;

¹⁸ <https://arnorilsk.ru/news/serdcze-bashni-zabilos-v-ritme-norilaska-9-avgusta-norilchan-priglasayut-na-otkrytie-centra/>

– обеспечение эффективной работы действующей инфраструктуры поддержки субъектов малого и среднего предпринимательства.

Город Норильск ежегодно принимает участие в конкурсных отборах, проводимых Агентством развития субъектов малого и среднего предпринимательства в рамках государственной программы Красноярского края «Развитие малого и среднего предпринимательства и инновационной деятельности», по предоставлению субсидий/грантов бюджетам муниципальных образований Красноярского края. В 2025 году на оказание финансовой поддержки субъектам малого и среднего предпринимательства за счет средств краевого бюджета выделено 6 267,3 тыс. руб., а за счет средств местного бюджета – 10 367,4 тыс. руб.

В прогнозном периоде также планируется участие в заявительной кампании по отбору территорий на конкурсной основе с целью получения дополнительного финансирования за счет средств краевого бюджета. При этом за счет средств местного бюджета на 2026 и 2027 годы предусмотрено финансирование в объеме 5 100,0 тыс. руб. ежегодно.

Развитию предпринимательской сферы также будут способствовать меры государственной поддержки. До 01.01.2027 продлены *меры налоговой поддержки* для субъектов МСП, в том числе:

– срок действия льготной ставки в размере 0 % для впервые зарегистрированных индивидуальных предпринимателей, которые применяют упрощенную систему налогообложения (далее – УСН) или патентную систему налогообложения и осуществляют деятельность в сфере производства, социальной и (или) научной сферах, секторе бытовых услуг;

– действие пониженных ставок по УСН, установленных для резидентов Арктической зоны, а также для субъектов МСП, имеющих статус социального предприятия.

8. Инфраструктура жилищной сферы

Жилищная сфера для города является одним из важных аспектов городского развития и включает в себя жилищный фонд и коммунальную инфраструктуру, обеспечивающие комфортное проживание горожан.

Жилищный фонд

На начало 2025 года на территории было 855 многоквартирных домов (далее – МКД) с общей площадью жилищного фонда 4 283,9 м².

К концу 2025 года на территории города Норильска ожидается, что количество МКД составит 857 ед. с общей площадью жилищного фонда 4 280,9 тыс. м², что на 2 ед. больше в сравнении с прошлым годом. Изменение произошло в связи с:

– выбытием из состава жилищного фонда 3 аварийных МКД в связи с их расселением по адресам: ул. Московская, д.31, ул. Шахтерская, д. 11, ул. Надеждинская, д. 17 общей площадью 19 070,7 м²;

– введением в эксплуатацию 5 МКД по адресам: ул. Лауреатов, д. 56, ул. Павлова, д.23, ул. Пушкина, д. 10, ул. 50 лет Октября, д. 2Б, 2В (ожидается к вводу к концу 2025 года) общей площадью 16 062,4 м².

В прогнозном периоде планируются следующие изменения:

– в 2026 году вывод из эксплуатации 4 аварийных МКД (ул. Бауманская, д. 33, ул. Горняков, д. 14, ул. Шахтерская, д. 22, ул. Шахтерская, д. 24) общей площадью 24 642,0 м², ввод нового жилья не запланирован;

– в 2027 году вывод из эксплуатации аварийного жилищного дома по ул. Лауреатов, д.23 площадью 6 584,2 м², а также ввод в эксплуатацию 3 МКД (ул. Бауманская, д. 31; ул. Нансена, д. 6; ул. Пионерская, д. 8) общей площадью 8 047,2 м², строительство которых начато в 2025 году;

– в 2028 году ввод в эксплуатацию 4 МКД (3 дома в ж/о Оганер; ул. Диксона, д. 2) общей площадью 19 088,2 м², при наличии в 2026 году источников финансирования и выделения средств федерального бюджета в необходимом объеме.

Планируемые к вводу жилые дома строятся в рамках реализации Комплексного плана. При условии выделения достаточного финансирования из бюджетов других уровней в прогнозный период объем жилищного строительства составит 27 135,4 м². При этом выбытие за счет вывода из эксплуатации аварийных домов составит 31 226,2 м².

Таким образом, количество МКД по годам (на конец периода) составит: 2026 году – 853 ед., 2027 году – 855 ед., 2028 году – 859 ед. Общая площадь жилищного фонда составит (на конец периода): 2026 год – 4 256,3 тыс. м² (99,4% к уровню 2025 года), 2027 года – 4 257,8 тыс. м², 2028 года – 4 276,8 тыс. м² (99,9% к уровню 2025 года).

Учитывая превышение площади выбывающего жилищного фонда над новым вводимым с учетом прогнозируемого снижения численности населения обеспеченность населения общей площадью жилых помещений не изменится по отношению к уровню 2025 года и сохранится на уровне 24,3 м² на человека к концу 2028 года.

Важной проблемой территории остается старение жилищного фонда, доля многоквартирных домов со сроком эксплуатации более 30 лет в 2025 году составляет 97,0%. В среднем каждый год в Норильске аварийными признаются один-два дома.

Для сохранения и поддержания жилищного фонда в надлежащем состоянии ежегодно проводятся работы по капитальному ремонту МКД: в 2025 году проведены мероприятия по капитальному ремонту 44 МКД (ремонт кровли и чердачных перекрытий, фасадов зданий и т.д.). Средний показатель физического износа жилищного фонда города Норильска составляет 45,1%, до конца года незначительно уменьшится за счет ожидаемого ввода новых и вывода из состава аварийных жилых домов.

В прогнозном периоде комплекс работ по капитальному ремонту МКД будет выполняться в целях недопущения роста общего износа жилищного фонда в рамках предусмотренных объемов по муниципальной программе «Реформирование и модернизация жилищно-коммунального хозяйства и повышение энергетической эффективности».

Кроме того, за счет средств регионального фонда капитального ремонта в 2025 году реализованы мероприятия по ремонту:

- фасадов в 9 МКД, крыш в 18 МКД;
- тепловодоснабжения и канализации (далее – ТВСиК) в 14 МКД;
- системы электроснабжения – 5 МКД;
- замене лифтов в 43 МКД.

За счет средств регионального фонда капитального ремонта запланированы мероприятия на 2026-2028 гг. по ремонту:

- фасадов в 11 МКД, крыш в 61 МКД;
- ТВСиК в 15 МКД;
- системы электроснабжения в 9 МКД;
- замена лифтов в 14 МКД;
- фундаментов в 5 МКД.

В течении 2025 года на «особом» контроле по состоянию грунтов и несущих конструкций числится 280 жилых зданий, в т.ч. в Центральном районе г. Норильска – 182 дома (из них Оганер – 9 домов), в районе Талнах – 88 домов, в районе Кайеркан – 10 домов. Число повреждений в данных домах представлено в таблице (в одном здании может быть несколько нарушений).

Таблица 9

**Повреждения зданий, находящихся на «особом» контроле
по техническому состоянию**

Вид повреждения	Центральный район		Район Талнах		Район Оганер		Район Кайеркан		Всего по видам повреждений	
	На 1 октября									
	2024	2025	2024	2025	2024	2025	2024	2025	2024	2025
С прогрессирующими деформациями	61	61	–	–	4	4	–	–	65	65
С разрушением несущих конструкций (по материалу)	124	97	40	42	1	1	45	2	210	142
С деформациями без дальнейшей прогрессии	164	164	57	58	5	5	–	1	226	228
По состоянию грунтов оснований фундаментов	121	90	71	78	9	9	3	2	204	179
Итого (общее количество всех повреждений)									705	614

Так, для сохранения жилищного фонда в рамках Комплексного плана в течение отчетного периода ведутся строительные-монтажные работы по термостабилизации грунтов по объектам: ул. Космонавтов, д.31, ул. Бауманская, д.34, ул. Надеждинская, д.20.

На прогнозный период запланирована работа по термостабилизации грунтов под 3-4 многоквартирными домами ежегодно.

По состоянию на 01.10.2025 аварийный жилищный фонд составляет 8 МКД общей площадью жилых помещений 45 626,1 м², что на 1 дом больше, чем на начало 2025 года. В течение 2025 года произошли изменения:

- выбытие из эксплуатации 1 МКД по адресу: ул. Московская, д.31 (расселен в текущем году и планируется к сносу в 2026 году);
- включение в состав аварийного фонда 2 МКД по адресам: ул. Лауреатов, д.23 (аварийное состояние наружных стеновых панелей), ул. Лауреатов, д.47 – 4 подъезд (значительное превышение крена секции, который напрямую угрожает устойчивости здания).

По состоянию на 01.10.2025 подлежит переселению из аварийных домов 431 семья (на начало 2025 года – 420 семей), всего за 9 месяцев 2025 года из аварийных домов переселено 268 семей, до конца года будет переселено еще порядка 15 семей (за 2024 год переселено 405 семей).

В 2026-2028 годах прогнозируется уменьшение численности граждан, переселяемых из аварийного жилищного фонда при условии отсутствия домов, признаваемых аварийными в прогнозном периоде. При условии признания домов аварийными в прогнозном периоде 2026-2028 гг. планируется расселение по 200 семей ежегодно.

По состоянию на 01.11.2025 в реестре пустующих жилых помещений, являющихся муниципальной собственностью (далее – Реестр), числится 4 391 жилое помещение, в том числе помещения, расположенные в МКД, признанных аварийными и подлежащими сносу, в количестве 1 790 жилых помещений. До конца года планируется исключение из Реестра 530 жилых помещений в связи с отключением от инженерных сетей и коммуникаций аварийных домов: ул. Надеждинская, д. 17, ул. Шахтерская, д. 11. Оставшиеся жилые помещения, расположенные в аварийных домах, будут исключены из Реестра в прогнозном периоде по факту отключения МКД от инженерных сетей и коммуникаций.

Жилые помещения, включенные в Реестр, находящиеся в неудовлетворительном состоянии, подлежат проведению ремонтных работ в объеме предусмотренных бюджетных средств в рамках муниципальной программы «Реформирование и модернизация жилищно-коммунального хозяйства и повышение энергетической эффективности» и подлежат дальнейшему распределению.

Жилые помещения, включенные в Реестр, подлежат предоставлению по договорам найма служебного жилого помещения, маневренного фонда, специализированного жилищного фонда для детей сирот и детей из числа детей сирот, оставшихся без попечения родителей, социального найма жилого помещения, по договору мены, аренды жилого помещения для проживания граждан в порядке, установленном жилищным законодательством.

Таким образом, в рамках проводимой работы по расселению граждан, выполнению ремонта в пустующих жилых помещениях и их распределения, прогнозируется снижение доли пустующего муниципального жилья в общем объеме муниципального жилья к концу 2028 года до 18,3% (на 01.10.2025 – 24,7%).

Коммунальная инфраструктура

Муниципальное образование город Норильск входит в Норильско-Таймырский энергорайон Красноярского края. Акционерное общество «Норильско-Таймырская энергетическая компания» (далее – АО «НТЭК») обеспечивает электроэнергией, теплом и водой жизнедеятельность населения муниципального образования город Норильск, а также всех предприятий и учреждений, расположенных на территории. Также в системе теплоснабжения, водоснабжения и водоотведения осуществляет деятельность МУП «КОС», которым обслуживаются закрепленные на праве хозяйственного ведения участки сетей.

В системе *электроэнергоснабжения* единственным поставщиком электроэнергии в Норильске является АО «Норильско-Таймырская энергетическая компания». Трансформаторные подстанции жилых зон города и кабельные сети

электроснабжения находятся в хозяйственном ведении МУП «Коммунальные объединенные системы» (далее – МУП «КОС»).

Основное потребление электроэнергии муниципального образования город Норильск приходится на промышленные предприятия, предприятия соцкультбыта, жилую застройку и уличное освещение.

В системе *теплоснабжения* источниками тепловой энергии для муниципального образования города Норильска являются структурные подразделения АО «НТЭК».

Перечень источников теплоснабжения и зон их действия на территории муниципального образования город Норильск предоставлены в таблице.

Таблица 10

№ п/п	Теплоснабжающая организация	Теплового источника	Зона действия
1	АО «НТЭК»	ТЭЦ-1	г. Норильск (Центральный р-н, ж/о Оганер)
		ТЭЦ-2	г. Норильск (р-н Талнах)
		ТЭЦ-3	г. Норильск (р-н Кайеркан)
		Энергоблок	г. Норильск (п. Снежногорск)
		Электростанция № 1	г. Норильск (п. Снежногорск)
2	Управление «Тепловодоснабжение» АО «НТЭК»	Котельная №1 района «Кайеркан»	г. Норильск (р-н Кайеркан)
		Котельная шахты «Скалистая»	г. Норильск (р-н Талнах)
		БМК Аэропорта «Норильск»,	г. Норильск (р-н Аэропорта)

Основное топливо всех ТЭЦ – природный газ, резервное потребление – дизельное топливо.

Все паропроводы, магистральные и распределительные сети теплоснабжения принадлежат и обслуживаются АО «НТЭК», внутриквартальные тепловые сети жилых зон муниципального образования город Норильск эксплуатирует МУП «КОС».

В системе водоснабжения. Муниципальное образование город Норильск имеет централизованное горячее и холодное водоснабжение, осуществляемое от соответствующих ТЭЦ (горячее водоснабжение) и насосных станций (холодное питьевое и техническое водоснабжение).

В муниципальном образовании город Норильск централизованным холодным водоснабжением охвачено 100% населения. Водопотребителями являются: многоквартирная жилая застройка, объекты культурно-бытового обслуживания, промышленные объекты.

В системе водоотведения.

В сфере водоотведения на территории муниципального образования город Норильск деятельность осуществляют:

– МУП «КОС» – водоотведение, в том числе очистка сточных вод, обращение с осадком сточных вод абонентов;

– АО «НТЭК» – транзитная организация, осуществляющая прием и транспортировку сточных вод абонентов в промзоне района Талнах до очистных сооружений МУП «КОС», абонентов городского поселка Снежногорск до очистных сооружений МУП «КОС», а также осуществляющая водоотведение в промзоне Центрального района.

Система водоотведения муниципального образования город Норильск представляет собой сложную инженерную систему, включающую в себя очистные сооружения, насосные станции и сети.

Для оценки состояния городского хозяйства особое значение имеют показатели, отражающие техническую сохранность инфраструктуры, которые представлены в таблице.

Таблица 11

Динамика показателей, характеризующих состояние коммунального хозяйства, эксплуатируемого МУП «КОС»

№ п/п	Наименование показателя	Ед. изм.	01.01.2024	2025 (ожидаемое)
1	Уровень износа электрических сетей	%	74,0	73,7
2	Протяженность сетей теплоснабжения ¹⁹	км	327,5	327,5
3	Уровень износа тепловых сетей	%	71,1	75,1
4	Уровень износа систем водоснабжения	%	85,1	88,1
5	Уровень износа канализационных сетей	%	85,8	88,8
6	Доля изношенных инженерных сетей (тепловые, водопроводные, водоотведение)	%	81,0	83,7

Изменение уровня износа и доли изношенных тепловых, водопроводных сетей и сетей водоотведения связано с увеличением степени износа трубопроводов в соответствии с проведенной диагностикой и на основании нормативной амортизации.

Для повышения надежности коммунальных сетей в 2025 году проводится ремонт следующего коллекторного хозяйства:

- в рамках Комплексного плана: капитальный ремонт коммуникационного коллектора по ул. Мира от КП ул. Московской до КП ул. Ленинградской (за счет внебюджетных средств);

- в рамках МП «Реформирование и модернизация жилищно-коммунального хозяйства и повышение энергетической эффективности» (участие в региональном проекте «Модернизация коммунальной инфраструктуры») выделено бюджетное финансирование (федеральное, краевое и местное) на реконструкцию коммуникационного канала по ул. Нансена (от ул. Бегичева до ул. Хантайская);

- в рамках МП «Комплексное социально-экономическое развитие города Норильска», а также за счет собственных средств МУП «Коммунальные объединенные системы» и средств займа публично-правовой компании «Фонд развития территорий»: строительно-монтажные работы по коллектору магистральный (р-н Талнах, ул. Бауманская, ТК4.3-4.4).

В рамках повышения эффективности использования муниципального жилищного фонда в прогнозном периоде будет продолжена реализация мероприятия в рамках муниципальной программы «Реформирование и модернизация жилищно-коммунального хозяйства и повышение энергетической

¹⁹ С учетом паровых сетей – 33,3 км

эффективности» по установке индивидуальных приборов учета холодной, горячей воды нанимателям муниципального жилищного фонда в многоквартирных домах.

Также в рамках реализации мероприятий Комплексного плана продолжается работа по проектированию строительства нового водозабора на реке Норильская (в целях обеспечения безопасности на территории муниципального образования город Норильск), которая планируется к завершению в конце 2025 года.

В прогнозном периоде в рамках реализации мероприятий Комплексного плана продолжится капитальный ремонт коллектора по ул. Мира (за счет внебюджетных средств), работы по которому планируется завершить в 2027 году.

Также, будет проведена работа по привлечению дополнительных бюджетных средств на территорию в целях выполнения работ по модернизации и ремонту коллекторного хозяйства посредством заявительного участия в проводимых конкурсных отборах в рамках государственных программ в случае попадания под условия и критерии отбора.

Кроме того, в рамках утвержденного в 2025 году ДКП на прогнозный период 2026-2028 годов запланирована реконструкция очистных сооружений города Норильска, расположенных по адресу: Центральный район, ул. Вокзальная, 9А, за счет средств федерального бюджета (1 226,8 млн. рублей) и консолидированного бюджета субъекта Красноярского края в сумме 199,6 млн. рублей. Работы будут выполняться при условии выделения средств из федерального бюджета.

Также, в 2025 году велась актуализация Программы комплексного развития систем коммунальной инфраструктуры муниципального образования город Норильск на период с 2025 до 2042 года, в которой изложены направления модернизации коммунальной инфраструктуры согласно инвестиционным программам ресурсоснабжающих организаций. Корректировка Программы проходит завершающую процедуру согласования и будет направлена в соответствии с установленной процедурой для утверждения в Норильский городской Совет депутатов.²⁰

9. Дорожное хозяйство, транспорт и связь

Дорожное хозяйство

Существующая сеть автомобильных дорог Норильска действует автономно от общей сети автомобильных дорог страны, отсутствуют дороги круглогодичного действия, обеспечивающие автотранспортное сообщение города с административным центром Красноярского края, а также другими регионами Российской Федерации. Это обусловлено особенностями географического положения и природно-климатическими условиями территории.

Автодорожная связь между административными районами (Центральный, Кайеркан, Талнах) обеспечивается автомобильными дорогами:

✓ Норильск-Талнах, имеющей съезды к многочисленным туристическим базам на территории городского округа, а также подъездные пути к посадочной площадке «Валек» и жилому образованию Оганер.

✓ Норильск-Алыкель, соединяющей Центральный район города с районом Кайеркан, которая дает возможность круглогодичного транспортного сообщения с аэропортом «Норильск», а также соединяется с автомобильной дорогой

²⁰ https://xn--h1aecgfmjl.g.xn--p1ai/power/administration/Subdivisions/ugh/program_ski.php

регионального значения до города Дудинки, на территории которого расположен морской порт Дудинка.

По оценке 2025 года протяженность автомобильных дорог общего пользования местного значения города осталась без изменений по отношению к началу текущего года и составляет 164,1 км. В 2026-2028 годах увеличения протяженности сети автомобильных дорог муниципального образования не планируется, значение показателя останется на уровне 2025 года.

Таблица 12

**Автомобильные дороги общего пользования
местного значения по территориальному принципу**

Районы города	Протяженность, км
Автомобильные дороги общего пользования местного значения, в том числе:	164,1
- район Центральный;	57,3
- район Талнах;	35,8
- район Кайеркан;	6,3
- поселок Снежногорск;	1,8
- межрайонные автомобильные дороги города Норильска	66,8

В 2025 году в целях обеспечения сохранности, развития и модернизации сети автомобильных дорог общего пользования местного значения, в том числе и в рамках реализации муниципальной программы «Развитие транспортной системы», включающей в себя выполнение мероприятий по содержанию, ремонту, строительству, реконструкции и капитальному ремонту автодорожного хозяйства, также выполняются следующие мероприятия:

- до конца года будет завершена установка 3 отапливаемых павильонов;
- выполнена окраска опор освещения – 172 шт.;
- выполнена работа по замене кабельной линии питания LED экрана 21-й км автодороги Норильск-Алыкель;
- выполнена замена и установка опор наружного освещения – 7 шт.;
- заключен контракт на установку 26 проекционных прокторов на 10 пешеходных переходах. Работы планируется завершить до конца 2025 года.

В 2025 году ремонт проезжей части улично-дорожной сети был запланирован протяженностью 15,4 км, фактически отремонтировано – 15,5 км. Протяженность дорог, не отвечающая нормативным требованиям, в 2025 году составит 32,8 км. Таким образом, доля автомобильных дорог местного значения, находящихся в нормативном состоянии, к концу 2025 года составит 80% (2024 – 78,9%). В прогнозном периоде планируется сохранение показателя на уровне не ниже 2025 года при наличии достаточного финансирования.

За счет средств Компании в 2023 году начаты работы по реконструкции комбинированного моста через р. Норильская, соединяющего Центральный район и Талнах. На отчетную дату выполнен капитальный ремонт проезжей части моста с полной заменой асфальтобетонного покрытия, проведен ремонт бетонной поверхности опор, а также выполнено 60% объема работ по антикоррозийной защите металлических конструкций. В зимний период 2025-2026 гг. запланирована замена несущих металлоконструкций, а в летний период 2026 года – продолжение работ по нанесению антикоррозийного покрытия. Завершение работ по реконструкции моста запланировано на декабрь 2026 года.

В рамках реализации Долгосрочного плана комплексного социально-экономического развития агломерации Норильск-Дудинка на период до 2035 года предусмотрено проведение работ по капитальному ремонту автомобильной дороги регионального значения «Подъезд к аэропорту Алыкель г. Норильска» с устройством системы оповещения и автоматизированной системы информирования в 2026-2030 годы с общим объемом финансирования 3 167,1 млн рублей.

Администрацией города Норильска реализуется проект по созданию комплексной автоматизированной системы видеонаблюдения за автомобильными дорогами муниципального образования город Норильск (далее – КСВН) с 2023 года. В настоящее время все работы по проекту завершены.

В рамках проекта КСВН созданы:

- система видеонаблюдения;
- системы аналитики: ситуационная, распознавания государственных регистрационных знаков автомобилей и биометрических шаблонов лиц;
- геоинформационная система;
- ИКТ – инфраструктура: магистральная сеть передачи данных, подсистема хранения данных, вычислительные ресурсы и подсистема информационной безопасности.

Основные параметры КСВН:

- территории покрытия: все района города, включая гп. Снежногорск;
- система видеонаблюдения предусматривает заведение более 1300 видеопотоков с возможностью дальнейшего расширения. Глубина хранения архива не менее 30 суток;
- количество установленных в рамках проекта видеокамер: 361 шт. Из них: 266 шт. обзорные, 69 шт. – для распознавания государственных регистрационных знаков (ГРЗ) автомобилей, 26 шт. – поворотные;
- магистральная сеть передачи данных: 10 Гбит/с;
- протяженность волоконно-оптических линий связи: более 70 км;
- 34 автоматизированных рабочих места.

Силовые структуры, такие как ОМВД России по г. Норильску, отдел ГИБДД ОМВД России по городу Норильску, отдел в городе Норильске УФСБ России по Красноярскому краю получили возможность использовать функционал КСВН еще до окончания работ по проекту. С начала 2025 года и по настоящее время с помощью КСВН идентифицированы более 300 разыскиваемых лиц, раскрыты десятки административных и уголовных правонарушений.

КСВН активно используется для муниципальных нужд: зафиксированы случаи повреждения муниципального имущества, по итогам рассмотрения которых направлены обращения в соответствующие службы для розыска и последующего возмещения ущерба; осуществляется контроль работы подрядчиков по объектам строительства, ремонта и поддержания состояния автодорог.

В прогнозируемом периоде деятельность в дорожно-транспортной сфере на территории муниципального образования город Норильск будет направлена на развитие дорожной сети и улучшение ее состояния, поддержку развития транспортной инфраструктуры.

Транспорт

Воздушный транспорт.

Международный аэропорт Норильск имени Н.Н. Урванцева, главный аэропорт города Норильска, является аэропортом федерального назначения, единственный, имеющий статус международного в заполярных районах Сибирского федерального округа. Основная деятельность аэропорта – перевозки грузов и пассажирские рейсы в российские города (более 19 рейсов), населённые пункты на полуострове Таймыр.

Пассажирские авиаперевозки осуществляются авиакомпаниями: ООО «КрасАвиа», АО «Авиакомпания «НордСтар», АО «Авиакомпания «Сибирь» и АО «Ред Вингс». В 2024 году общий объём перевозок воздушным транспортом составил 883,1 тыс. пассажиров с ростом на 3,5% к уровню 2023 года (в 2023 году – 835,3 тыс. чел.).

В прогнозном периоде изменение пассажиропотока воздушного транспорта в большей части будет зависеть от потребности в работниках, привлекаемых в Норильский промышленный район вахтовым методом, в том числе от реализации проекта по созданию новой нефтегазовой провинции «Восток Ойл» на Таймырском полуострове.

В среднесрочном периоде продолжится реконструкция аэропорта «Норильск», начатая с 2025 года. На время выполнения работ на прилегающей территории возводятся модульные павильоны – временные терминалы. Залы вылета и длительного ожидания пассажиров планируется ввести в эксплуатацию в конце первого квартала 2026 года.²¹

Также инвестиционной программой ООО «Аэропорт «Норильск» 2026-2028 годы предусмотрена реализация следующих проектов:

- реконструкция склада ГСМ в аэропорту «Норильск»;
- строительство нового грузового терминала;
- развитие инфраструктуры аэропорта Норильск имени Н.Н. Урванцева;
- обустройство посадочной площадки «Валек» г. Норильск;
- создание системы защиты информации в автоматизированных системах управления ООО «Аэропорт «Норильск»;
- модернизация серверного помещения для ООО «Аэропорт Норильск»;
- оснащение техническими средствами обеспечения транспортной безопасности объекта транспортной инфраструктуры аэропорта «Норильск».

АО «Норильск Авиа» обеспечивает воздушное сообщение на севере Красноярского края, на территории Норильского промышленного и Таймырского Долгана-Ненецкого муниципального районов.

В части обеспечения транспортной доступности для городского поселка Снежногорск осуществляется перевозка пассажиров и грузов по маршрутам Норильск-Снежногорск-Норильск. Авиаперевозки выполняются в рамках соглашения о предоставлении субсидии из бюджета муниципального образования город Норильск. В соответствии с утвержденной программой авиаперевозок в прогнозном периоде предусмотрено выполнение ежегодно 113 рейсов и обеспечение перевозки 3 450 пассажиров (2024 – 121 рейс, 3272 пассажира).

²¹ <https://news.sgnorilsk.ru/2025/09/26/direktor-aeroporta-alykel-prokommentiroval-rekonstrukciyu-vozdushnoj-gavani/>

Наземный транспорт.

На территории города организовано регулярное автобусное сообщение по 27 муниципальным автобусным маршрутам с протяженностью 472,4 км, средним расстоянием между автобусными остановками 350-450 м и 1 коммерческому маршруту.

По итогам мониторинга деятельности МУП «Норильский транспорт» в 2024 году перевезено 12 366,5 тыс. пассажиров. Ожидаемый объем перевозок за 2025 год, осуществляемый МУП «Норильский транспорт», составит 12 533,3 тыс. пассажиров.

По итогам 9 месяцев 2025 года основной объем пассажирских перевозок автомобильным транспортом общего пользования по муниципальным маршрутам осуществляет МУП «Норильский транспорт», на долю которого приходится порядка 97,2% от общего количества перевезенных пассажиров.

По состоянию на 01.10.2025 на балансе МУП «Норильский транспорт» состоит 191 автобус, из них 117 имеют 100% амортизационный износ (эксплуатируются свыше 7 лет). Также в отчетном периоде в город Норильск поступило 12 ед. современных пассажирских автобусов МАЗ-203, работающих на газомоторном топливе, которые введены в эксплуатацию и осуществляют пассажирские перевозки на городских маршрутах. Ежедневно по муниципальным маршрутам для работы по плану пассажирских перевозок используется 171 автобус.

В прогнозном периоде протяженность маршрутной сети составит 437,9 км, незначительное сокращение протяженности маршрутной сети в связи с изменениями маршрутов № 31 и № 31 «Э», а также исключением маршрута 31 «Б». Плановое количество ежегодно перевезенных пассажиров прогнозируется в объеме 14 950,6 тыс. человек в результате ожидаемого заполнения имеющихся вакансий водителей, а также путем улучшения маршрутной сети и повышения качества обслуживания.

Связь

На территории города Норильска услуги связи в сфере информационной инфраструктуры представлены через инфраструктуры сетей связи, удовлетворяющие потребности города с учетом технических требований, предъявляемых цифровыми технологиями (оптоволоконно, магистральные оптоволоконные кабели, внутриофисные структурированные кабельные сети, сети передачи данных всех хозяйствующих субъектов и сети связи).

На сегодняшний день на территории муниципального образования город Норильск услуги почтовой связи предоставляют 15 отделений «Почты России». Услуги стационарной телефонной связи предоставляются АО «Норильск-Телеком».

На территории города зарегистрированы и имеют лицензию на предоставление населению услуг радиоподвижной (сотовой) связи 7 операторов связи:

- ПАО «Ростелеком»;
- Обособленное подразделение ООО «Т2 Мобайл» (Теле 2);
- Обособленное структурное подразделение филиала ПАО «МТС»;
- Норильский филиал ПАО «ВымпелКом» (Билайн);
- Норильский филиал ПАО «Мегафон»;
- ООО «СберМобайл»;
- ООО «Т-Мобайл».

Значимым «локомотивным» проектом в данном направлении явилось окончание в 2017 году строительства волоконно-оптической линии связи (ВОЛС), протяженностью трассы 956 км с 7 пусковыми комплексами от г. Новый Уренгой до г. Норильск, финансируемое за счет средств ПАО «ГМК «Норильский никель».

Надежность инфраструктуры подкреплена созданием в 2024 году резервной ВОЛС Норильск – Новый Уренгой длиной 985 километров. Вместе с основной линией она образовала кольцо вокруг Норильска протяженностью 1941 километр.²²

В 2026 году Госкорпорацией Роскосмос планируется размещение базовой станции для спутниковой системы «Скиф» в Норильске (как в Мурманске и Анадыре) – это часть федерального проекта «Сфера», который подразумевает запуск спутников связи и дистанционного зондирования Земли.²³

10. Охрана окружающей среды

Решение вопросов улучшения экологической обстановки на территории муниципального образования город Норильск, предполагающее сокращение отрицательного воздействия человека на окружающую среду, развитие экономической деятельности с минимальными рисками для природы, остается актуальным в 2025 году и на прогнозный период.

В области охраны окружающей среды проводятся мероприятия, направленные на обеспечение благоприятного состояния окружающей среды как необходимого условия улучшения качества жизни и здоровья населения города, охрану природных ресурсов и обеспечение рационального их использования, сохранение существующих природных систем и обеспечение экологической безопасности населения.

В области охраны атмосферного воздуха приоритетным направлением является снижение негативного воздействия на компоненты окружающей среды территории.

Высокий уровень загрязнения атмосферного воздуха обусловлен результатами производственной деятельности градообразующего предприятия по добыче и производству цветных и драгоценных металлов из месторождений комплексных сульфидных медно-никелевых руд. Основным загрязняющим веществом в атмосфере города является диоксид серы, выбрасываемый в воздух металлургическими предприятиями при пирометаллургической переработке концентратов обогащения Норильской и Талнахской обогатительных фабрик.

В целях улучшения экологической ситуации Компания ведет активную работу по улучшению экологической обстановки на территориях присутствия. Один из основных приоритетов Компании – повышение качества воздуха в целях охраны окружающей среды и здоровья населения от загрязняющих атмосферу веществ при соблюдении законодательно установленных нормативов допустимых выбросов.

Градообразующим предприятием с 2021 года реализуется Стратегия в области экологии и изменения климата²⁴, которая обновлена в 2024 году, расширив горизонт ее планирования до 2035 года. Основные направления и результаты ее реализации:

²² <https://nn-edinstvo.ru/news-and-media/press-releases-and-news/edinstvo-provodit-letnij-osmotr-volokonno-opticheskoy-linii-svyazi-na-trasse-norilsk-snezhnogorsk/>

²³ <https://sibirnews.ru/news/2023-10-17-stantsiyu-dlya-sputnikovoy-svyazi-skif-razmestyat-v-norilске/>

²⁴ <https://sr2022.nornickel.ru/environmental/management>

– **Воздух.** Крупнейшим проектом обязательной части Стратегии в области экологии и изменения климата остается Серная программа в Норильске, действующая с октября 2023 года и нацеленная на кардинальное снижение выбросов диоксида серы в атмосферу. В результате программы выбросы диоксида серы за 2024 год сократились на 390 тыс. тонн и эффективность очистки содержащихся газов составила 99,1%, что подтверждено Росприроднадзором. Увеличение объема утилизации диоксида серы в 2025 году предполагается до двух раз к уровню 2024 года²⁵.

В 2025 году на Надеждинском металлургическом заводе ведутся строительно-монтажные работы на третьей технологической линии с запуском ее в комплексное опробование, что позволит обеспечить стабильную и эффективную утилизацию диоксида серы с созданием необходимого резерва производственной надёжности.²⁶

Соответствие требованиям законодательства достигается путем внедрения на предприятиях систем автоматического контроля выбросов, данные с которых передаются контролирующим органам в непрерывном режиме каждые 20 минут. Контроль выбросов с помощью системы автоматического контроля уже проводится на Надеждинском металлургическом заводе, на Медном заводе система запущена в режиме опытно-промышленной эксплуатации. В 2025 году с помощью этих систем контроля Компания планирует отследить уровень снижения выбросов диоксида серы в результате реализации Серной программы на Надеждинском металлургическом заводе. План улавливания диоксида серы на 2025 год составляет 736 тыс. тонн, а с 2026 года — 922 тыс. тонн.²⁷

– **Вода.** В рамках *федерального проекта «Вода России»* с целью улучшения экологического состояния гидрографической сети в 2026-2027 годах за счет средств краевого бюджета запланировано выполнение работ по расчистке русла реки Амбарная, пострадавшей от загрязнения, произошедшего в результате аварии на территории ТЭЦ-3 АО «НТЭК». В 2025 году выделено финансирование за счет средств краевого бюджета в размере 10,0 млн руб., разработан план-график производства работ по расчистке русла реки.

– **Хвостохранилища и отходы.** На всех объектах Компании внедрена система мониторинга безопасности хвостохранилищ, состоящая из внутреннего производственного и экологического контроля. Для каждого хвостохранилища Компании разработан свой проект мониторинга безопасности гидротехнических сооружений (далее – ГТС), определяющий объемы (виды) и сроки выполнения мониторинга. Ежедневно эксплуатационный персонал выполняет визуальные наблюдения за техническим состоянием ГТС, инструментальные наблюдения (маркшейдерский контроль, экологический, гидрогеологический и проч.) осуществляются в соответствии с установленными проектом мониторинга сроками. В 2024 году продолжилось проектирование автоматизированной системы мониторинга за ГТС трех хвостохранилищ в Норильском промышленном районе. Реализация проектных решений запланирована до конца 2025 года.

²⁵ <https://sr2024.nornickel.ru/environmental-wellbeing/air>

²⁶ <https://ar2024.nornickel.ru/strategic-report/strategy>

²⁷ <https://nornik->

upload.storage.yandexcloud.net/iblock/2a7/5knquo2ffsuqw6b2lhzf8h8oth4h1im3/ru_2024_annual_report_of_pjsc_mmc_norilsk_nickel.pdf

– **Почва.** Компания продолжает реализацию беспрецедентной экологической программы «Чистый Норильск», в 2025 году компания сосредоточилась на рекультивации земель. Планируется к концу года демонтировать 40 объектов и очистить более 400 тысяч квадратных метров территории.²⁸

– **Биоразнообразие.** Компания на протяжении многих лет ведет работы, направленные на инкубацию и последующий выпуск молоди ценных пород рыб в водные объекты Красноярского края с целью их воспроизводства. Выращивание ценных пород рыб, в том числе занесенных в Красную книгу, осуществляется на производственных мощностях специализированных организаций с последующим выпуском молоди в водные объекты.

Также на протяжении многих лет «Норникель» поддерживает биоразнообразие и занимается сохранением биологических видов в регионах присутствия. В рамках направления по взаимодействию с ФГБУ «Объединенная дирекция заповедников Таймыра» разработана программа по изучению редкого путоранского подвида снежного барана с изолированным участком обитания, занесенного в Красную книгу России и Красный список Международного союза охраны природы.

– **Изменение климата. Выбросы парниковых газов и углеродный след продукции.** В целом по Группе компаний «Норильский никель» на четырехлетнем горизонте наблюдается динамика планомерного снижения выбросов парниковых газов. Необходимо отметить, что топливно-энергетическое предприятие Энергетического дивизиона снизило выбросы парниковых газов относительно 2023 года более чем на 2%. Сокращение обусловлено уменьшением удельных расходов топлива на производство тепло- и электроэнергии в результате оптимизации режимов работы оборудования на ТЭЦ и благоприятными погодными условиями в осенне-зимний период в Норильском промышленном районе.

В прогнозном периоде Компанией продолжится работа по реализации Стратегии в области экологии и изменения климата.

В 2024 году при поддержке Правительства Красноярского края началась проработка вопроса по созданию на условиях концессии экотехнопарка.

На основании технического задания, разработанного Министерством экологии Красноярского края проведены закупочные процедуры на подготовку проектной документации для строительства комплекса по обращению с отходами в Норильске.²⁹

В марте 2025 года КГКУ «Управление капитального строительства» заключил государственный контракт с ООО «Геопроектизыскания» на подготовку проектной документации в целях строительства объекта капитального строительства: объект обработки, утилизации, обезвреживания, захоронения твердых коммунальных отходов «Норильский экотехнопарк». Срок выполнения работ: с даты заключения контракта по 15.12.2025 г., с учетом срока получения положительного заключения государственной экспертизы.

С 2021 года в водоохранной зоне реки Норильской стартовала крупномасштабная операция по ликвидации самовольных построек. Специалисты демонтируют и вывозят незаконные объекты, среди которых вагончики, контейнеры, гаражи и другие сооружения. Общая площадь зачищаемой территории

²⁸ <https://www.ttelegraf.ru/news/chistyj-norilsk-promezhutochnye-itogi-i-perspektivy-unikalnoj-ekologicheskoy-programmy-nornikelya/>

²⁹ <https://norilsk-news.ru/society/2025/02/11/28416.html>

включает 963 объекта различного назначения, незаконно размещенных в водоохранной зоне.

Администрацией города Норильска проведена предварительная работа в течение двух лет – процедура признания этих строений самовольными и бесхозными. На текущий момент заключены контракты на демонтаж 511 объектов. Оставшиеся постройки будут в плановом порядке демонтированы после проведения процедуры установления их статуса. Особое внимание уделяется поиску собственников. Если владельцы объявляются, им предоставляется возможность самостоятельно вывезти свое имущество после компенсации затрат на транспортировку и хранение. На данный момент уже демонтировано около 230 объектов.³⁰

Администрацией города Норильска продолжают мероприятия по выявлению на территории города несанкционированных мест размещения отходов, определению их морфологического состава и составлению паспортов отходов в рамках муниципальной программы «Экология и охрана окружающей среды».

За 9 месяцев 2025 года уменьшение площади земель, содержащих несанкционированные свалки, составило 21,5 га. Ожидается, что по итогам 2025 года объем ликвидированных несанкционированных свалок составит 34,8 га.

По состоянию на 01.11.2025 в Государственный реестр объектов накопленного вреда окружающей среде включены пять объектов общей площадью 23,71 га. Еще в отношении 5 объектов общей площадью 13,99 га, обладающих признаками накопленного вреда окружающей среде (ОНВОС), планируется проведение обследования и оценки ОНВОС.

Также в рамках сохранения окружающей среды ежегодно осуществляются мероприятия по озеленению города Норильска, включающие в себя планировку территорий, завоз и разравнивание растительного грунта, работы по уходу за территориями (газоны, саженцы кустарников, уборка сухостоя, посев/подсев многолетними травами).

Общая площадь озеленения города Норильска в 2025 году составила 42 775,4 м², в том числе порядка 42,4% от общей площади озеленения приходится на Центральный район; район Талнах – 49,7%; район Кайеркан – 4,2%; гп. Снежногорск – 3,7%.

Администрацией города Норильска в области охраны окружающей среды на период с 2026-2028 гг. будет продолжена работа на территории городского округа город Норильск, включая район Кайеркан, район Талнах и гп. Снежногорск по следующим основным направлениям:

- ликвидация несанкционированных и стихийных свалок;
- озеленение газонов и территорий общего пользования;
- работа с организациями по компенсационному озеленению территории.

Также продолжится работа по вывозу с прибрежной зоны реки Норильская балков, признанных бесхозными.

³⁰ <https://норильск.рф/news/52443/>

11. Социальная инфраструктура

11.1. Дошкольное, общее и дополнительное образование

На начало 2025 года на территории функционировало 96 образовательных учреждений муниципальной формы собственности, из них:

- 36 общеобразовательных учреждений;
- 22 учреждения дополнительного образования, в том числе:
 - 6 учреждений в сфере образования;
 - 6 учреждений в сфере культуры;
 - 9 учреждений в сфере спорта;
 - 1 учреждение в сфере безопасности дорожного движения;
- 38 муниципальных дошкольных образовательных учреждений (ДОУ).

К концу 2025 года количество образовательных учреждений сократится на 2 ед. (1 ДОУ, 1 спортивная школа) в связи с реорганизацией учреждений и составит 94 ед.

В прогнозном периоде 2026-2028 годов общее количество образовательных учреждений останется неизменным.

Дошкольное образование

Количество муниципальных дошкольных образовательных учреждений к концу 2025 года составит 37 ед., что на 1 ед. меньше в сравнении с аналогичным периодом 2024 года (38 ед.) в результате реорганизации МБДОУ «Детский сад № 62 «Почемучка» путем присоединения к нему МБДОУ «Детский сад № 46 «Надежда».

В прогнозном периоде 2026-2028 годов количество дошкольных образовательных учреждений сохранится на достигнутом уровне.

Количество мест в учреждениях дошкольного образования к концу 2025 года ожидается на уровне 11 454 ед., что ниже 2024 года на 4,0% (11 933 места) за счет перепрофилирования групп в компенсирующие и комбинированные с уменьшением численности детей по нормативам.

В 2026-2028 годах количество мест в учреждениях дошкольного образования планируется без изменений по отношению к уровню 2025 года.

Численность воспитанников в дошкольных образовательных учреждениях к концу 2025 года ожидается на уровне 10 500 чел., что ниже уровня 2024 года на 7,8% (11 387 чел.). Данный факт обусловлен снижением количества детей дошкольного возраста на территории. При этом очередь на устройство в детские сады сохраняется до принятия решения родителями об оформлении ребенка в дошкольное учреждение с учетом возраста ребенка. В 2026-2028 годах значение показателя планируется на достигнутом уровне.

Муниципальные учреждения дошкольного образования, здания которых находятся в аварийном состоянии, отсутствуют.

Дневное общее образование

Одним из приоритетов отрасли является предоставление качественного образования в общеобразовательных организациях города.

Количество организаций муниципальной формы собственности, осуществляющих образовательную деятельность по образовательным программам

начального, основного и среднего общего образования, в 2025 году составляет 36 ед., что соответствует уровню 2024 года.

В период 2026-2028 годов запланировано строительство многопрофильного инновационного образовательного комплекса для детей им. В.И. Долгих в Центральном районе г. Норильска (на 1 100 мест) за счет внебюджетных средств (средства ПАО «ГМК «Норильский никель»). Комплекс создается многофункциональным: кроме реализации общеобразовательной программы для начального, среднего и старшего звеньев, на базе лицея организуют дополнительное образование детей и взрослых, будут проводить различные мероприятия. Доминантой всего образовательного процесса выбрана проектная и исследовательская деятельность³¹. Планируемый срок ввода объекта в эксплуатацию находится за пределами прогнозного периода.

Также, в предстоящем трехлетнем периоде планируется проведение проектно-исследовательских работ на реконструкцию МАОУ «Гимназия № 4» на двух объектах на 254 места (ул. Пушкина, д. 6а, 8) при наличии источника финансирования. Планируемый срок проведения реконструкции находится за пределами прогнозного периода.

Таким образом, в прогножном периоде изменение сети общеобразовательных учреждений не планируется.

Численность учащихся в дневных образовательных учреждениях составляет 23 047 чел., что ниже уровня 2024 года на 4,0% (24 018 чел.). Данный факт обусловлен снижением количества детей школьного возраста на территории. К 2028 году планируется снижение количества учащихся до 22 000 чел. (-4,5%), обусловленное прогнозируемым приходом в 1 классы меньшего количества детей за счет общей тенденции снижения численности детей на территории.

Удельный вес обучающихся в дневных общеобразовательных учреждениях, занимающихся во вторую смену, к концу 2025 года планируется на уровне 5,9% (1 349 чел.) в общей численности обучающихся (23 047 чел.) в дневных организациях муниципальной формы собственности (2024 год – 7,1%). Снижение значения показателя обусловлено уменьшением в 2025 году количества школ, работающих в две смены (с 12 ед. до 11 ед.), в связи с переходом МБОУ «СШ №8» в режим работы в одну смену в результате оптимизации плана работы учреждения. В дальнейшем прогнозируется снижение значения данного показателя к 2028 году до 2,3% (500 чел.) за счет уменьшения количества обучающихся в целом.

Муниципальные общеобразовательные учреждения, здания которых находятся в аварийном состоянии, отсутствуют.

Отдых и организация занятости учащихся

В 2025 году за период летней оздоровительной кампании организовано:

1. Отдых по путевкам в выездные оздоровительные лагеря (1 309 человек), городские лагеря с дневным пребыванием (1 234 человека), военно-патриотический лагерь «Мальчишки Севера» (124 человека).

2. Летние трудовые отряды школьников (далее – ТОШ), направленные на отдых подростков в возрасте от 14 до 18 лет в сочетании с общественно-полезным трудом, что является эффективной профилактикой безнадзорности и правонарушений несовершеннолетних в каникулярный период.

³¹ https://news.norilsk2035.ru/news/stroit_licej_imeni_dolgih_nachnut_v_etom_godu

В 2025 году с привлечением финансовых средств ЗФ ПАО «ГМК «Норильский никель» и местного бюджета сформировано 48 отрядов ТОШ. Количество участников мероприятия составило 848 несовершеннолетних граждан.

Кроме того, на базе КГБУЗ «Норильская межрайонная больница № 1» в летний период на временных рабочих местах отработали 30 человек (финансирование за счет средств учреждения).

3. Краевые трудовые отряды старшеклассников в рамках деятельности муниципального штаба флагманской программы «Мы развиваем» формируются ежегодно для временной занятости несовершеннолетних граждан в возрасте от 14 до 17 лет и благоустройства территории города. Количество участников в 2025 году составило 140 человек.

4. Также в летний период 2025 года были организованы: летний отдых для воспитанников Детского дома (38 человек), для детей, организованных по путевкам КГКУ «Управление социальной защиты населения» за счёт краевого бюджета (50 человек), летний оздоровительный отдых для детей работников ЗФ ПАО «ГМК «Норильский никель» (850 человек).

Таким образом, всего численность детей школьного возраста, охваченных организованными формами отдыха и занятости за период летней оздоровительной кампании 2025 года, составила 4 623 человека, что выше уровня 2024 года на 0,5% (4 601 чел.) и 14 627 детей выехали с родителями на отдых, что ниже уровня 2024 года на 0,2% (14 649 чел.).

Доля детей, обучающихся в общеобразовательных учреждениях, охваченных организованными формами отдыха, оздоровления и занятости за период летней оздоровительной кампании 2025 года составила 81,4%, что выше уровня 2024 года на 1,8 п.п. (79,6%). В прогнозном периоде 2026-2028 годах значение показателя планируется на уровне не ниже 85,0% от общего количества обучающихся ежегодно.

В предстоящем трехлетнем периоде будут сохранены все направления отдыха и занятости учащихся в летний период.

На территории города на регулярной основе осуществляется поддержка одаренных детей:

1. Именная премия Главы города Норильска для выпускников, получивших аттестат о среднем общем образовании с отличием и медаль «За особые успехи в учении» I или II степени в размере 10,0 тыс. руб. и 7,0 тыс. руб. соответственно.

Медаль «За особые успехи в учении» I степени вручалась имеющим итоговые отметки «отлично» по всем учебным предметам учебного плана, успешно прошедшим государственную итоговую аттестацию.

Медаль «За особые успехи в учении» II степени вручалась имеющим итоговые отметки успеваемости «отлично» и не более двух оценок «хорошо» по всем учебным предметам учебного плана, успешно прошедшим государственную итоговую аттестацию.

В 2025 году 151 выпускник, получивший аттестат о среднем общем образовании с отличием и медаль «За особые успехи в учении», из них – I степени – 77 чел., II степени – 74 чел., стали получателями именной Премии Главы города Норильска.

2. Именная премия Главы города Норильска для выпускников, сдавших единый государственный экзамен на 100 баллов в размере 50,0 тыс. руб. В 2025 году премию получили 5 выпускников.

3. Организуется участие одаренных детей в краевых, всероссийских и международных олимпиадах, турнирах, соревнованиях, конференциях, фестивалях, конкурсах, в том числе технической направленности. На 01.10.2025 право на финансовую поддержку получило 83 чел.

Все вышеперечисленные мероприятия по поддержке одаренных детей в 2025 году сохраняются на период 2026-2028 годов.

Деятельность органов местного самоуправления в 2026-2028 годах будет направлена на обеспечение доступного высококачественного образования детей, соответствующего потребностям жителей; здоровьесбережения обучающихся; создания условий для поддержки детской одаренности, развития способностей детей; создания современной инфраструктуры школьного пространства.

Дополнительное образование

В настоящее время на территории осуществляют деятельность в области дополнительного образования детей 22 учреждения муниципальной формы собственности по всем отраслям, что соответствует уровню 2024 года.

К концу 2025 года количество учреждений дополнительного образования в сфере спорта сократится на одну единицу и составит 8 ед., в связи с реорганизацией МБУ ДО «Спортивная школа № 3» в форме присоединения к нему МБУ ДО «Спортивная школа единоборств». В результате чего общее количество учреждений дополнительного образования по всем отраслям составит 21 ед.

В прогнозируемом периоде 2026-2028 годов количество учреждений дополнительного образования планируется сохранить на уровне 2025 года.

В области образования на территории функционируют 6 образовательных учреждений дополнительного образования (Станция юных техников, Центр внешкольной работы, Социально-образовательный центр, Дом детского творчества, Станция детского юношеского туризма и экскурсий, Дворец творчества детей и молодежи). Численность занимающихся к концу 2025 года планируется на уровне 9 156 чел., что выше уровня 2024 года на 0,2% (9 135 чел.). К 2028 году планируется увеличение значения показателя до 9 304 чел.

В области культуры и искусства деятельность осуществляют 6 муниципальных бюджетных учреждений дополнительного образования (4 школы искусств, 1 музыкальная школа, 1 художественная). Общая численность обучающихся к концу 2025 года планируется на уровне 2 403 чел., что соответствует уровню 2024 года. К 2028 году значение показателя прогнозируется на достигнутом уровне.

В области спорта на начало 2025 года дополнительную образовательную деятельность осуществляли 9 спортивных школ, подведомственных Управлению по спорту Администрации города Норильска. К концу 2025 года количество учреждений дополнительного образования в сфере спорта составит 8 ед. Количество занимающихся в спортивных школах в 2025 году планируется на уровне 5 073 человек, что выше уровня 2024 года на 2,5% (4 948 человек). В прогнозном периоде 2026-2028 годов данный показатель ожидается на уровне 4 900 человек в связи с новыми планами комплектований спортивных школ.

В области безопасности дорожного движения дополнительную образовательную деятельность осуществляет МАУ ДО «Норильский центр безопасности движения», основной деятельностью которого является предоставление дополнительного образования по обучению детей, обучающихся в

1-9 классах, правилам дорожного движения, которых к концу 2025 года планируется в количестве 22 754 человека. К 2028 году значение показателя прогнозируется с учетом общей тенденции снижения численности детей на территории.

Доля детей в возрасте от 5 до 18 лет, получающих услуги по дополнительному образованию в организациях всех форм собственности, в общей численности детей данной возрастной группы, с учетом данных АИС «Навигатор дополнительного образования Красноярского края» планируется к концу 2025 года на уровне 92,4%, что соответствует значению 2024 года. К 2028 году значение показателя прогнозируется на достигнутом уровне.

Действия муниципалитета в 2026-2028 годах будут направлены на создание современных условий для развития инновационных направлений и доступности дополнительного образования детей.

11.2. Культура и искусство

На территории сеть учреждений культуры и искусства насчитывает 15 учреждений, из них 13 муниципальных и 2 учреждения краевого подчинения. В сравнении с 2024 годом количество учреждений не изменилось.

Также на территории располагаются:

- творческое производственное объединение культуры «Дворец культуры комбината», принадлежащее ЗФ ПАО «ГМК «Норильский никель» (с мая 2021 года здание закрыто по техническим причинам, творческие коллективы объединения репетируют и выступают на других площадках города);

- киноконцертный зал «Синема АРТ-Холл», переданный с 2011 года в соответствии с концессионным соглашением.

В структуре муниципальной сети функционирует МБУ «Музейно-выставочный комплекс «Музей Норильска» (далее – Музей Норильска), представляющий собой объединение следующих музейных площадок:

- музей Норильска;
- дом-музей «Первый дом Норильска»;
- художественная галерея;
- арт-резиденция PolArt;
- талнахский филиал музея.

В целом по количеству муниципальных учреждений до конца года и на прогнозный период изменений в сети не ожидается.

Объем библиотечного фонда в 2025 году ожидается на уровне 780,4 тыс. экз., что выше 2024 года на 0,5 тыс. экз. (779,9 тыс. экз.), в результате приобретения новых книг и периодических изданий. В 2026-2028 годах значение показателя планируется на уровне 775,0 тыс. экз., что обусловлено процессом поступления и выбытия документов.

Численность пользователей библиотек в 2025 году ожидается на уровне 80,0 тыс. чел. (снижение на 0,6% к 2024 году – 80 520 чел.), незначительное снижение связано с интенсивным притоком пользователей в 2024 году в период открытия библиотеки № 3 семейного чтения после завершения ремонтных работ. В 2026-2028 годах значение показателя сохранится на достигнутом уровне.

Показатель по книговыдаче в 2025 году ожидается на уровне 1 996,6 тыс. экз. (увеличение на 1,0% к 2024 году – 1 976,8 тыс. экз.), что обусловлено активной деятельностью в рамках информационно-библиотечного обслуживания населения

на внестационарных пунктах выдачи, организованных по месту работы и учебы в количестве более 60 ед.

К 2028 году показатель книговыдачи прогнозируются с ростом на 3,2% к уровню 2025 года до 2 060,0 тыс. экз., в связи с проведением отдельной работы со старшим поколением, увеличением охвата внестационарным библиотечным обслуживанием и проведением мероприятий, направленных на повышение интереса к чтению у читательской аудитории.

В 2025 году в составе сети функционирует 3 культурно-досуговых центра (МБУК «Городской центр культуры»; МБУК «КДЦ им. Вл.Высоцкого»; МБУК «КДЦ «Юбилейный»). **Численность посетителей на платных мероприятиях** учреждений такого типа по итогам года ожидается на уровне 73 760 чел., что ниже значения показателя 2024 года на 17,2% (89 052 чел.), что обусловлено уплотнением программы культурно-массовых мероприятий, их проведением в одно время и распределением аудитории по мероприятиям. Плановые показатели 2026-2028 годов составлены в соответствии с целевыми показателями федерального проекта «Семейные ценности и инфраструктура культуры», разработанного для реализации национального проекта «Семья». К 2028 году планируется увеличение значения показателя до 85 130 чел. или на 15,4% к уровню 2025 года.

Количество клубных формирований на базе учреждений культурно-досугового типа в 2025 году ожидается на уровне 55 ед., без изменений в сравнении с 2024 годом. В 2026-2028 годах значение показателя сохранится на достигнутом уровне.

Численность участников в клубных формированиях муниципальной формы собственности в 2025 году планируется на уровне 1 519 чел., что соответствует уровню 2024 года. В 2026-2028 годах значение показателя сохранится на достигнутом уровне.

Также, на базе МБУ «Кинокомплекс «Родина» осуществляет деятельность 1 клубное формирование с общей численностью 33 чел. (киновидеоклубное объединение «Экран»).

Планируется увеличение количества предметов **основного фонда учреждений музейного типа** в 2025 году до **47 918** ед. (+0,4% по отношению к 2024 году (47 714 ед.)). В прогнозном периоде значение показателя увеличится до 48 518 ед. к 2028 году за счет пополнения предметами основного фонда.

Показатель по **численности посетителей учреждений музейного типа** по итогам 2025 года планируется на уровне 124 434 чел., что выше значения показателя 2024 года на 4,4% (119 203 чел.). Увеличение значения показателя обусловлено поиском и внедрением новых форматов информирования аудитории, активной работой в рамках проекта «Пушкинская карта» для проведения лекций для школьников и студентов. К 2028 году планируется увеличение значения показателя до 141 114 чел. или на 13,4% к уровню 2025 года.

Количество мест в зрительных залах кинотеатра муниципальной формы собственности МБУ «Кинокомплекс «Родина» в 2026-2028 годах прогнозируется на уровне 2025 года в количестве 269 мест.

Количество посещений кинотеатра МБУ «Кинокомплекс «Родина» в 2025 году планируется на уровне 90 456 чел., что ниже значения показателя 2024 года на 10,8% (101 404 чел.) и обусловлено отсутствием фильмов, имеющих высокий зрительский интерес. Плановые показатели на период 2026-2028 годов составлены в соответствии с целевыми показателями федерального проекта «Семейные ценности

и инфраструктура культуры», разработанного для реализации национального проекта «Семья». К 2028 году планируется постепенное увеличение значения показателя до 102 791 чел. или на 13,6% к уровню 2025 года.

Количество мест в зрительных залах муниципальной формы собственности двух киноустановок в МБУК «КДЦ «Юбилейный» и МБУК «КДЦ им. Вл. Высоцкого» в 2026-2028 годах прогнозируется на уровне 2025 года в количестве 546 мест.

Количество посещений кинопоказов в зрительных залах двух киноустановок в МБУК «КДЦ «Юбилейный» и МБУК «КДЦ им. Вл. Высоцкого» в 2025 году планируется на уровне 75 221 чел., что ниже значения показателя 2024 года на 6,4% (80 373 чел.) и обусловлено отсутствием фильмов, имеющих высокий зрительский интерес. Плановые показатели составлены в соответствии с целевыми показателями федерального проекта «Семейные ценности и инфраструктура культуры», разработанного для реализации национального проекта «Семья». К 2028 году планируется увеличение значения показателя до 85 479 чел. или на 13,6% к уровню 2025 года.

Также, в 2025 году продолжается работа по созданию Арктического музея современного искусства (АММА). В настоящее время за счет средств ПАО ГМК «Норильский никель» осуществляется проектирование реконструкции здания, сметная документация находится в государственной краевой экспертизе. Период проведения реконструкции будет определен при наличии источников финансирования.

В прогнозном периоде 2026-2028 годов планируется:

- завершение реконструкции нежилого отдельно стоящего здания по ул. Ленинградская, д. 7А с целью размещения танцевальных, вокальных студий и клубных объединений (за счет средств местного бюджета);
- завершение ремонтных работ с целью создания модельной библиотеки по адресу ул. Ленинский пр-т, д. 20 «А» (за счет средств местного бюджета);
- передача киноконцертного комплекса «Синема Арт Холл» в оперативное управление МБУК «Городской центр культуры» в связи с окончанием срока действия концессионного соглашения и согласием концессионера.

11.3. Физическая культура и спорт

На начало 2025 года на территории деятельность в области физической культуры и спорта осуществляли 15 муниципальных учреждений, из которых 9 спортивных школ и 6 спортивных учреждений. На базе спортивных учреждений работают 5 физкультурно-спортивных клубов по месту жительства. Также, сеть спортивных объектов города представлена: плоскостными спортивными сооружениями; спортивными залами, плавательными бассейнами образовательных учреждений и промышленных предприятий и коммерческими спортивными объектами.

Исходя из анализа деятельности спортивных школ города, Управлением по спорту Администрации города Норильска в целях эффективного функционирования учреждений, повышения качества и усиления методического сопровождения учебно-тренировочного процесса принято решение о реорганизации МБУ ДО «Спортивная школа № 3» в форме присоединения к нему МБУ ДО «Спортивная школа единоборств». Запись в Единый государственный реестр юридических лиц о

прекращении деятельности путем реорганизации в форме присоединения в отношении МБУ ДО «Спортивная школа единоборств» внесена 17.10.2025. К концу 2025 года общее количество спортивных школ составит 8 ед.

Ожидаемая численность занимающихся физической культурой и спортом от 3 до 79 лет к концу 2025 года составит 93 751 человек, что выше уровня 2024 года на 3,6% (90 336 человек). К 2028 году прогнозируется увеличение численности занимающихся физической культурой и спортом до 111 090 человек в результате повышения качества предоставляемых услуг в спортивных организациях, построения системы взаимоотношений со спортивными федерациями, внедрения доступных видов спорта, а также организации в теплый период года занятий на открытом воздухе. Помимо бюджетных учреждений услуги в области физической культуры и спорта населению оказывают частные фитнес-клубы, тренажерные залы, спортивные комплексы и т.д.

В городе проводится активная пропаганда здорового образа жизни, тестирование по оценке нормативов Всероссийского физкультурно-спортивного комплекса ГТО, физкультурные и спортивные мероприятия. По итогам 2025 года на территории города планируется провести порядка 500 спортивно-массовых мероприятий с охватом 65,5 тыс. человек. В 2026-2028 годах значение показателей сохранится на достигнутом уровне.

В плановом периоде в рамках развития массового спорта будет продолжена реализация мероприятий по организации спортивно-массовых мероприятий, пропаганде физической культуры и спорта и повышению интереса различных категорий жителей города к занятиям физической культурой и спортом.

Ежегодно лучшие ведущие спортсмены города участвуют в соревнованиях различных уровней, в том числе за пределами города Норильска. К концу 2025 года ожидаемое количество выездных соревнований составляет 250 ед. (в 2024 году – 280 ед.), количество призеров – не менее 450 чел. Главной задачей является сохранение значений показателей на достигнутом уровне в прогнозном периоде.

Отдельным направлением развития отрасли спорта является физкультурная и спортивная работа с инвалидами и лицами с ограниченными возможностями здоровья, направленная на реабилитацию и социальную адаптацию средствами физической культуры и спорта. Численность лиц данной категории, систематически занимающихся физической культурой и спортом, по итогам 2025 года планируется на уровне 887 чел., что выше уровня 2024 года на 21,3% (731 чел.). В плановом периоде прогнозируется увеличение численности занимающихся на 13,3% до 1 005 чел. к 2028 году (+118 чел.) за счет совершенствования материально-технической базы спортивных учреждений, активного привлечения населения из числа инвалидов и лиц с ограниченными возможностями здоровья к систематическим занятиям физической культурой и спортом.

В 2025 году на территории лыжной базы «Оль-Гуль» в летний период начаты работы по замене деревянного настила, основной объем работ был сосредоточен на капитальном ремонте самых протяженных дорожек базы – трасс длиной 2,5 и 3,5 километра. Все работы завершены. Деревянный настил был полностью заменен на новый с применением современной технологии. В рамках ремонта были заменены не только сами трассы, но и все переходные мосты. На всех участках, проходящих над водоемами, были построены новые широкие мосты. Также дополнительно было восстановлено порядка 40 опор освещения вдоль дорожек. Малый прогулочный круг длиной 600 метров обновляли в 2022 году.

Также до конца 2025 года запланировано приобретение спортивного игрового оборудования для обустройства площадки для детей на лыжной базе «Оль-Гуль» в рамках реализации инициативного проекта, выдвинутого автономной некоммерческой организацией «Норильское агентство развития физической культуры и спорта». Сборку и монтаж оборудования планируется осуществить в летний период 2026 года.

В 2025 году в рамках реализации концепции по улучшению существующих условий сервиса восстановительно-оздоровительного центра МБУ «Стадион «Заполярьник» были проведены работы по замене вводных сетей ТВСиК, разработан проект на замену всех систем инженерно-технического обеспечения и ремонт помещений, приобретена мебель для мужского зала. В прогнозном периоде запланирован ремонт мужского зала, а также дальнейшая реализация концепции в отношении женского зала.

В текущем году продолжается выполнение обследовательских и изыскательских работ, разработка проектной продукции на реконструкцию здания под создание многофункционального спортивного центра по адресу: район Талнах, ул. Космонавтов, 15 А (каток «Умка») за счет средств местного бюджета, срок завершения работ – 01.12.2025. Реконструкция здания позволит организовать качественную спортивную подготовку спортсменов, создать комфортные условия для занятий физической культурой и спортом, а также создаст условия для расширения физкультурно-оздоровительных услуг для населения. Период проведения реконструкции будет определен при наличии источника финансирования.

Кроме того, в 2025 году продолжается проектирование здания плавательного бассейна в районе ул. Хантайская, д. 39 Центрального района за счет средств ПАО «ГМК «Норильский никель». Период проведения строительно-монтажных работ будет определен при наличии источника финансирования.

11.4. Туризм

Основными направлениями развития туризма на территории муниципального образования являются деловой, промышленный, экологический, спортивный, событийный и этнографический туризм.

С 1 января 2026 года в Норильске вводится туристический налог. Платить его будут организации и физические лица, которые оказывают услуги по предоставлению мест для временного проживания в средствах размещения, принадлежащих им на праве собственности или на ином законном основании.

Туристический налог взимается со стоимости услуг по проживанию, которые оказываются в средствах размещения, входящих в реестр классифицированных средств размещения. Ставки туристического налога будут увеличиваться постепенно: в 2026 году она составит 2% (не менее 100 рублей за сутки проживания), в 2027 – 3 % (138,5 рублей за сутки), в 2028 – 4 % (190,2 рубля за сутки), начиная с 2029 года – 5 % (244,8 рубля за сутки).

Число коллективных средств размещения в городе составляет 14 единиц, также на территории осуществляют деятельность 10 туроператоров и 7 туристических агентств. Согласно официальным статистическим данным численность размещенных лиц в коллективных средствах размещения по итогу 2024 года незначительно снизилась в сравнении с 2023 годом и составила 40 862 человек

(-1 485 чел.). Данные за 2025 год будут сформированы во II квартале 2026 года, согласно срокам сдачи годовой формы отчетности 1-КСР.

В рамках разработанной для Норильска концепции развития туризма в июле 2025 года утвержден официальный бренд города Норильска: бренд-стратегия и айдентика. Следующий этап предусматривает постепенное внедрение системы в городской сервис, мерч, оформление улиц и проведение событий.

Бренд города Норильска занял 1 место в престижной номинации «Брендинг территории» на VII международном маркетинговом конкурсе «PROБренд-2025». Эта победа – важный шаг в изменении восприятия города и яркое свидетельство его растущей туристической привлекательности.

В 2025 году Администрация города Норильска, при финансовой поддержке АНО ЭЦ «ПОРА», инициировала и координировала работу по установке 7 информационных аншлагов на территории памятника природы «Красные камни», переданных на балансовое содержание Дирекции по особо охраняемым природным территориям Красноярского края. Еще 2 стенда установлены на старте маршрута: большой туристический стенд с картой территории и троп, информацией о правилах поведения и безопасности, а также QR-кодом с аудио экскурсией и другой полезной информацией; аутентичный стенд с приветствием для туристов, разработанный норильским художником Михаилом Парсовым.

В период 2024-2025 годов проводится работа по разработке ПСД для дальнейшего открытия туристического визит-центра города Норильска (пр-т Ленинский, 16), который будет включать в себя информационную платформу и единую систему продажи всех турпродуктов на территории. В этом же помещении планируется размещение сувенирной лавки, кафе с продукцией местных производителей и конференц-зал. Планируемый срок окончания разработки ПСД – ноябрь 2025 года. Период проведения реставрационных работ будет определен при наличии источника финансирования.

В 2025-2026 году АНО «Агентство развития Норильска» запланировано создание визит-центра промышленного туризма (ул. Комсомольская, 33, а) с целью популяризации данного вида туризма и знакомства жителей и гостей города с современными технологиями и профессиями горнодобывающей отрасли.

На сегодняшний день подготовлена концепция сценографии постоянной экспозиции Визит-центра, в процессе завершающий этап подготовки ПСД. Разработано 6 концепций музейно-выставочных экспозиций объектов промышленного туризма.

В городе открыты для посещения следующие промышленные предприятия:

- учебная шахта «Ангидрит» на руднике «Кайерканский»;
- действующий рудник «Медвежий ручей»;
- «Симуляторы виртуальной подземной реальности»;
- предприятия технологического железнодорожного транспорта;
- предприятия пищевой промышленности города (Норильские теплицы, Норильский хлебозавод, Норильский молочный завод, Заполярный пищевой комбинат, также можно ознакомиться с производством напитков на заводе Норильской пивоваренной компании).

В 2026 году МАУ «Центр развития туризма» совместно с АНО ЭЦ «ПОРА» запланирована разработка туристических маршрутов к месту крушения советского военно-транспортного самолета АН-12 и к водопаду Олор. Поданы заявки на грантовые конкурсы.

Развитие туристической сферы на территории в прогнозном периоде планируется продолжить посредством проведения ежегодных событийных мероприятий:

- фестиваль «Северная ягода»;
- туристический слет на реке Хараелах;
- фестиваль летнего туризма «Норильск зовет!»;
- Всемирный день туризма.

Также реализуются мероприятия АНО «Агентство развития Норильска»:

- забег по пересеченной местности Norilsk Trail;
- организация этапа международного чемпионата по плаванию на открытой воде X-Waters.

АНО «Агентство развития Норильска» при поддержке Администрации города Норильска реализует проект по обустройству туристской инфраструктуры в целях развития туристического потенциала Норильска, в части создания туристической зоны рядом с горой Шмидта, включая строительство лестницы со смотровыми площадками и экспозицией предметов, раскрывающих историю освоения территории, а также связанных с геологией, палеонтологией, флорой и фауной, характерной для территории полуострова Таймыр. На сегодняшний день разработана архитектурно-планировочная концепция и проведены инженерные изыскания, разрабатывается проектно-сметная документация (далее – ПСД).

В период 2026-2028 годов при наличии оборотных средств у инвестора, являющегося резидентом АЗРФ, планируется создание гостиничного комплекса в здании по адресу пл. Metallургов, д.25 (около 200 номеров).

Проект по созданию гостиничного комплекса в здании по адресу ул. Лауреатов, д. 79 заморожен на неопределенный срок по решению инвестора.

В соответствии с соглашением о взаимодействии и сотрудничестве между Правительством Красноярского края, ПАО «ГМК «Норильский никель» и ООО «Васта Дискавери» на территории плато Путорана реализуется проект многофункционального туристического комплекса «Затундра» (далее – МТК).

Изначально предполагалось завершить строительство МТК в 2026 году, однако, из-за сложной финансовой ситуации, обусловленной международными санкционными ограничениями, срок окончания проекта был перенесен на 2032 год, а объемы инвестиций сокращены с 20 млрд руб. до 5,13 млрд руб.

В настоящее время в рамках развития МТК дизайнерский парк-отель «Нералах» на озере Лама с 2022 года поэтапно введен в эксплуатацию и принимает туристов. Объект включает 18 домов общей вместимостью до 40 гостей, два летних ресторана и техническую зону. В летнем сезоне 2025 года территорию посетило более 600 гостей. Полностью объект будет достроен и открыт к 2032 году.

Также завершается реконструкция второго парка-отеля, а именно комплекса «Лама-2», здание которого было построено в 1941 году и использовалось для отдыха детей сотрудников Норильского комбината. Здание было полностью перестроено, в нем создано 42 номера. В июле 2025 года состоялось техническое открытие отеля, с 2026 года он начнет принимать туристов (объект ОКН регионального значения).

Согласно изначальной концепции МТК центром кластера должна стать деревня «Бухта Канчуль», номерной фонд которой составит 605 номеров. Предполагалось, что комплекс будет принимать ежегодно почти 50 тыс. человек. По информации агентства по туризму Красноярского края, поэтапный ввод «Бухты

Канчуль» запланирован с 2026 года. Планируемый срок завершения всех работ – 2035 год³².

Учитывая масштабные строительные работы, предусмотренные в рамках МТК, требуется обеспечение транспортной доступности, особенно в такой отдаленной местности. Проект автодороги протяженностью 37 км к бухте Канчуль, выполненный специалистами «СпецДорПроект», предусматривает выполнение строительных работ в условиях вечной мерзлоты и возведение трех мостовых переходов через местные водотоки. В процессе проектирования была сформирована трехмерная информационная модель объекта и применены передовые методики подтверждения точности геометрии сооружений и объемов работ. Реализованный подход позволяет последующее применение 4D-моделирования (календарного планирования в связке с 3D-моделью) и другие сценарии использования модели на стадии строительства объекта³³.

В целом, Норильск обладает достаточным туристско-рекреационным потенциалом, однако, относится к территориям с недостаточным уровнем развития туристского продукта. Активное продвижение туристско-рекреационных возможностей Норильска в интернет-пространстве и эффективное формирование его туристского имиджа, а также создание условий для получения жителями и гостями города качественных туристских и рекреационных услуг на территории, остается задачей предстоящего трехлетнего периода.

11.5. Молодежная политика

Численность молодежи в возрасте от 14 до 35 лет на территории города на начало 2025 года составила 51 309 чел., что ниже уровня 2024 года на 0,5% (51 588 чел.), в связи со снижением общей численности населения города Норильска, которая в 2025 году составила 176 468 чел. (в 2024 году – 177 427 чел.). Таким образом, удельный вес молодежи в общей численности населения составил 29,1% (аналогично уровню 2024 года).

В 2025 году деятельность в сфере молодежной политики осуществляют: отдел молодежной политики Управления по взаимодействию с общественными организациями и молодежной политике Администрации города Норильска (далее – отдел молодежной политики) и МБУ «Молодежный центр», который имеет филиальную сеть:

- 3-х этажное отдельно стоящее здание в районе Кайеркан (ул. Школьная, 10) общей площадью 3 502,9 кв.м.;
- помещение в жилом доме в районе Талнах (ул. М.Кравца, 22) общей площадью 761,1 кв.м.;
- помещения в жилом доме в Центральном районе (ул. Мира, 2) общей площадью 321,8 кв.м.;
- 6-ти этажное отдельно стоящее здание в Центральном районе (ул. Советская, 9) общей площадью 5 015,4 кв.м.

На IV квартал 2025 года запланировано открытие филиала МБУ «Молодежный центр» в поселке Снежногорск общей площадью 100 м², в здании МБОУ «Средняя школа № 24» по адресу: ул. Хантайская Набережная, д. 1А. В 2024

³² <https://www.kommersant.ru/doc/8079696>

³³ https://sdp24.ru/doroga_v_zapolyarye

году проведены ремонтные работы, в 2025 году закуплено необходимое оборудование и мебель для организации пространства. На территории филиала планируется организовать коворкинг, комнату кибер-спорта, локацию для встреч и мастер-классов.

В летний период 2025 года обновлена скейт-площадка возле МБУ «Молодежный центр»: установлено десять профессиональных фанерных элементов с износостойким покрытием, способным выдерживать интенсивные нагрузки, модернизирован навес над зрительской зоной для комфортного отдыха посетителей, нанесены яркие граффити в стиле городского мурала с изображением дирижабля.

В прогнозном периоде планируется проведение ремонтных работ на спортивной multifunctionальной площадке рядом со скейт-площадкой: демонтаж неиспользуемых металлических конструкций и ограждений на площадке, резиновых покрытий волейбольной площадки, ремонт тротуара и бордюров, обновление покрытия из резиновой крошки, бетонных ограждений, установка качелей, велопарковки, сетки волейбольной, ворот футбольных, озеленение территории.

Деятельность МБУ «Молодежный центр» осуществляется в целях создания условий для самореализации, развития и поддержки талантливой молодежи, ее творческих инициатив и разнообразия молодежного досуга. Ожидаемое количество участников клубных формирований к концу 2025 года составит 4 000 чел., что соответствует уровню по итогам 2024 года (4 003 чел.). В 2026-2028 годах значение показателя сохранится на достигнутом уровне.

В 2025 году общий охват молодежи, участвующей в различных городских молодежных мероприятиях, прогнозируется на уровне 77 188 чел. в связи с участием молодых граждан одновременно в нескольких мероприятиях различной направленности. Деятельность в сфере молодежной политики реализуется посредством:

- участия в 5 флагманских программах: «Мы создаем»; «Мы гордимся»; «Мы достигаем»; «Мы вместе»; «Мы профессионалы»;
- участия в 5 инфраструктурных проектах: «Территория Красноярский край»; «Молодые семьи»; «Киберспорт»; «Территория инициативной молодежи «Юниор»»; «Территория инициативной молодежи «Бирюса»»;
- участия в 3 молодежных движениях: «Волонтеры победы»; «Юнармия»; «Движение первых».

Также, отделом молодежной политики осуществляется организация различных:

- ✓ мероприятий: «Всероссийский День молодежи»; «Молодежная премия Главы города Норильска», «Стипендия Главы города Норильска» и др.;
- ✓ акций: «Помоги пойти учиться», «Блокадный хлеб», «Георгиевская лента» и др.;
- ✓ конкурсов: «Зима в объективе», «Цветочное настроение», рисунков «Есть такая профессия – Родину защищать» и др.;
- ✓ выездных мероприятий: поощрительная поездка за выдающиеся достижения в деятельности Всероссийского военно-патриотического движения «Юнармия», молодежный форум «Территория инициативной молодежи «Бирюса»»; зональный этап краевого конкурса по строевой подготовке и др.;
- ✓ молодёжных проектов: «Городской конкурс молодежных проектов», «Территория Красноярский край»;

✓ волонтерских и молодёжных движений: «Школа «Добро. Университет», Всемирный день «Спасибо», «Встречаем День города», поддержка различных инициатив в рамках направления добровольчества.

На базе основного здания Молодежного центра осуществляется реализация платных и бесплатных услуг: конференц-зал, аренда актового зала, настольные игры, комната кибер-спорта, кинозал, аренда мультимедийной системы, спортивные и тренажерные залы, стрелковый тир, настольный теннис, фитнес-зал, танцевальная студия, аренда роликов и велосипедов, столярная мастерская, детская игровая комната. Для проведения досуга молодежи на базе Молодежного центра располагаются открытые пространства «Тепло» в Центральном районе и «Фонтанка» в районе Кайеркан, «Окрошка» в районе Талнах. На площадках основного здания проходят массовые общегородские мероприятия, выступления приглашенных специалистов с других территорий по различным тематикам, как правило, интересующих молодежь.

Также МБУ «Молодежный центр» курирует работу: Всероссийского военно-патриотического общественного движения «Юнармия» (с марта 2017 года); отделения Общероссийского общественно-государственного движения детей и молодежи «Движение первых» (со второй половины 2023 года).

Кроме того, на территории города на регулярной основе осуществляется поддержка одаренной молодежи:

1. Ежегодно выплачиваются Молодежные премии Главы города 18 гражданам в возрасте от 14 до 35 лет, проявившим себя в сфере образования, науки, культуры, спорта, молодежной политики, туризма в размере: 45 000 рублей за 1 место, 30 000 рублей за 2 место, 15 000 рублей за 3 место.

2. Ежемесячно выплачиваются стипендии Главы города Норильска в размере 11 500 рублей 25 студентам, обучающимся по всем предметам на протяжении 3 семестров (для студентов образовательных организаций высшего образования) и на протяжении 2 семестров (для студентов профессиональных образовательных организаций) только на «отлично» и ведущим активное участие в общественной научной, творческой, спортивной жизни образовательного учреждения.

3. Ежегодно проводится городской конкурс молодежных проектов, общий фонд которого составляет 1 200 000 рублей (не более 200 000 рублей на проект).

В прогнозном периоде 2026-2028 годов будут сохранены все механизмы реализации молодежной политики, а также меры поддержки одаренной молодежи. Общий охват молодежи, участвующей в городских молодежных мероприятиях различной направленности, сохранится на достигнутом уровне.

12. Тарифная политика муниципального образования город Норильск на 2026-2028 годы

Тарифная политика органов местного самоуправления города Норильска основывается на законодательстве Российской Федерации в области регулирования цен и тарифов в Российской Федерации и полномочиях органов местного самоуправления, определенных Федеральным законом от 06.10.2003 № 131-ФЗ «Об общих принципах организации местного самоуправления в Российской Федерации».

Реализация тарифной политики осуществляется посредством:

– соблюдения правил ценообразования и регулирования цен и тарифов, устанавливаемых Правительством Российской Федерации, Правительством Красноярского края;

– установления правил ценообразования на услуги муниципальных бюджетных учреждений и муниципальных предприятий в рамках реализации полномочий органов местного самоуправления и осуществления контроля за их соблюдением.

Пассажирские перевозки автомобильным транспортом по маршрутам регулярных перевозок с регулируемым тарифом

Организация перевозок пассажиров автомобильным транспортом осуществляется по маршрутам, включенным в План регулярных пассажирских перевозок по регулируемым тарифам.

Перевозчик по маршрутам, включенным в План пассажирских перевозок по регулируемым тарифам, определяется по результатам конкурса.

Предельные тарифы на проезд городским транспортом общего пользования (далее – предельные тарифы) устанавливаются министерством тарифной политики Красноярского края (далее – министерство тарифной политики) на срок, равный календарному году (с 1 января по 31 декабря).

Вопрос об установлении тарифов рассматривается министерством тарифной политики в соответствии с приказом министерства тарифной политики Красноярского края от 30.05.2025 № 79-о (далее – приказ от 30.05.2025 № 79-о).

Министерство тарифной политики ежегодно, за исключением применения метода экономически обоснованных расходов, устанавливает тариф путем изменения ранее действовавшей величины тарифа на размер прогнозного значения индекса потребительских цен, указанного в базовом варианте среднесрочного прогноза социально-экономического развития РФ на соответствующий расчетный период регулирования в среднем за год.

Предельные тарифы, определенные методом экономически обоснованных расходов, по инициативе перевозчика рассматриваются министерством тарифной политики в случае установления тарифов впервые, а также если с даты введения в действие тарифов, установленных в соответствии с приказом от 30.05.2025 № 79-о, до даты введения в действие устанавливаемых тарифов пройдет не менее 4 лет.

В настоящее время единственным перевозчиком, осуществляющим пассажирские перевозки по регулируемым тарифам на территории города Норильска, является МУП «Норильский транспорт».

Приказом министерства тарифной политики Красноярского края от 03.06.2025 № 16-т установлены предельные тарифы на пассажирские перевозки по регулируемым тарифам в размере 48 руб. – внутрирайонные перевозки и 69 руб. – межрайонные.

Администрацией города Норильска тарифы за одну поездку на пассажирские перевозки для МУП «Норильский транспорт» установлены в размере 48 руб. и 69 руб., на внутрирайонные и межрайонные перевозки соответственно, дата введения новых тарифов – 01.07.2025 (Постановление Администрации города Норильска от 23.06.2025 № 284).

Льготный проезд в общественном транспорте в рамках федеральных и краевых мер социальной поддержки предоставляется на основании Закона

Красноярского края от 07.07.2009 № 8-3568 по единым социальным картам и единым социальным проездным билетам для следующих отдельных категорий граждан:

- участники и ветераны Великой Отечественной войны, ветераны боевых действий;
- инвалиды Великой Отечественной войны и инвалиды боевых действий, а также участники Великой Отечественной войны, ставшие инвалидами вследствие общего заболевания, трудового увечья или других причин;
- ветераны боевых действий;
- члены семей погибших (умерших) инвалидов войны, участников Великой Отечественной войны, ветеранов боевых действий;
- бывшие несовершеннолетние узники концлагерей, гетто и других мест принудительного содержания, созданных фашистами и их союзниками в период Второй мировой войны;
- лица, награжденные знаком «Жителю блокадного Ленинграда», лица, награжденные знаком «Житель осажденного Севастополя»;
- инвалиды, в том числе дети-инвалиды, а также лицо, сопровождающее инвалида I группы или ребенка-инвалида;
- отдельные категории граждан, подвергшиеся воздействию радиации вследствие чернобыльской катастрофы и вследствие аварии на производственном объединении «МАЯК»;
- граждане, награжденные нагрудным знаком Почетный донор России или СССР.

Льготный проезд, обеспечиваемый органами местного самоуправления в рамках мер дополнительной социальной поддержки отдельных категорий граждан, предоставляется на основании решения Норильского городского Совета депутатов от 21.09.2010 № 28-676 (далее – решение НГСД № 28-676) для следующих отдельных категорий граждан, не имеющих федеральных и региональных льгот по проезду в общественном транспорте (кроме такси):

1. Проезд со 100% оплатой из средств местного бюджета:
 - неработающих пенсионеров;
 - представителей Норильского территориального первичного отделения общественной организации Всероссийское общество глухих (сурдопереводчик ВОГ) и Всероссийское общество слепых, сопровождающих инвалидов по слуху и по зрению;
 - детей из многодетных семей, обучающихся по очной форме обучения в профессиональных образовательных организациях, образовательных организациях высшего профессионального образования в возрасте до 18 лет;
 - учащихся интернатных учреждений, детей, обучающихся в 1 - 11 классах, зачисленных в структурное подразделение с режимом круглосуточного пребывания обучающихся - Интернат МБОУ «Средняя школа № 29»;
 - народных дружинников.
2. Проезд с 50% оплатой из средств местного бюджета:
 - обучающихся по очной форме обучения в профессиональных образовательных организациях, образовательных организациях высшего образования, учащихся общеобразовательных школ.

В 2026-2028 гг. изменение тарифов на пассажирские перевозки будет осуществляться министерством тарифной политики методом индексации

установленных тарифов на размер прогнозного значения индекса потребительских цен, указанного в базовом варианте среднесрочного прогноза социально-экономического развития Российской Федерации на соответствующий расчетный период регулирования в среднем за год.

Предельные тарифы на пассажирские перевозки по регулируемым тарифам в 2026 г. составят 50 руб. – внутрирайонные перевозки и 73 руб. – межрайонные.

Пассажирские перевозки воздушным транспортом

Пассажирские авиаперевозки осуществляются по маршруту Норильск (Валек) – Снежногорск - Норильск (Валек) в соответствии с Программой пассажирских авиаперевозок, утверждаемой Главой города Норильска.

Перевозку пассажиров выполняет авиакомпания АО «Норильск Авиа» по заказу АО «НТЭК».

В соответствии с Порядком предоставления субсидии, утвержденным Постановлением Администрации города Норильска от 11.09.2025 № 388, за счет средств местного бюджета компенсируется 50% от расходов на выполнение рейсов за вычетом доходов от реализации билетов, перевозки собственных грузов и грузов третьих лиц.

Законом Красноярского края от 16.03.2017 № 3-502 определено, что тарифы на местных авиалиниях, в районах Крайнего Севера на пассажирские авиаперевозки устанавливаются не менее чем на один год, на основании документов, представленных организациями воздушного транспорта в министерство тарифной политики.

Тарифы на пассажирские авиаперевозки определяются Соглашением на предоставление субсидии с фрахтователем воздушного судна в размере, не превышающем предельные тарифы, устанавливаемые министерством тарифной политики.

В 2025 году предельный максимальный тариф на перевозку пассажиров установлен в размере 16 603 руб. (приказ министерства тарифной политики Красноярского края от 03.06.2025 № 17-т).

В 2026 году перевозки пассажиров по маршруту Норильск – Снежногорск – Норильск будут осуществляться по тарифу в размере 5 301 руб. (с учетом НДС), который будет предусмотрен соглашением о предоставлении субсидии.

В соответствии с Общими правилами воздушных перевозок пассажиров, багажа, грузов и требования к обслуживанию пассажиров, грузоотправителей, грузополучателей, утвержденными приказом Министерства транспорта Российской Федерации от 28.06.2007 № 82 один ребенок в возрасте до двух лет перевозится бесплатно без предоставления места либо с предоставлением отдельного места со скидкой в размере 50% от тарифа. Другие следующие с пассажиром дети в возрасте до двух лет, а также дети в возрасте от двух до двенадцати лет перевозятся со скидкой в размере 50% от тарифа.

Компенсация расходов по оплате стоимости проезда по маршруту, обеспечиваемая органами местного самоуправления в рамках мер дополнительной социальной поддержки отдельных категорий граждан на основании решения НГСД № 28-676 предусматривается для следующих отдельных категорий граждан:

1. Проезд по пути следования к месту отдыха и обратно 1 раз в год со 100% компенсацией стоимости билета экономического класса:

- ветеранов Великой Отечественной войны;
- вдов погибших (умерших) участников Великой Отечественной войны;
- бывших несовершеннолетних узников фашистских концлагерей (без учета доходов).

2. Проезд 1 раз в год с 50% компенсацией стоимости билета экономического класса:

- неработающих пенсионеров;
- работников муниципальных учреждений, работников государственных учреждений здравоохранения, расположенных на территории поселка Снежногорск;
- неработающих членов семей работников муниципальных учреждений, работников государственных учреждений здравоохранения, расположенных на территории поселка Снежногорск (супруг (-а), несовершеннолетние дети (в том числе пасынки и падчерицы, а также находящиеся под опекой и попечительством));
- граждан из семей со среднедушевым доходом, не превышающим полторы величины прожиточного минимума, установленной Постановлением Правительства Красноярского края на душу населения для первой группы территорий Красноярского края на душу населения (супруг (-а), дети (в том числе пасынки и падчерицы, а также находящиеся под опекой и попечительством)).

Также мерами дополнительной социальной поддержки отдельных категорий граждан предусматривается 100% компенсация стоимости билетов экономического класса для отдельных категорий граждан в случаях:

- выезда вследствие особых случаев;
- проезда к месту предоставления медицинской помощи.

В 2026-2028 гг. вопрос об изменении предельных тарифов будет рассматриваться министерством тарифной политики при наличии обращения авиаперевозчика.

Вопрос об установлении тарифов на перевозку пассажиров в рамках предельного тарифа будет рассматриваться Администрацией города Норильска в соответствии с условиями соглашения на предоставление субсидии с фрахтователем воздушного судна с учетом возможностей местного бюджета на обеспечение субсидии.

Ритуальные услуги согласно гарантированному перечню

Погребение умерших в городе Норильске осуществляет МУП «Специализированная служба по вопросам похоронного дела».

Федеральным законом от 12.01.1996 № 8-ФЗ «О погребении и похоронном деле» определен перечень гарантированных услуг по погребению, оказываемых на безвозмездной основе:

- оформление документов, необходимых для погребения;
- предоставление и доставка гроба и других предметов, необходимых для погребения;
- перевозка тела (останков) умершего на кладбище (в крематорий);
- погребение (кремация с последующей выдачей урны с прахом).

Стоимость гарантированных услуг по погребению определена Постановлением Администрации города Норильска от 25.02.2010 № 41 по согласованию со службой финансово-экономического контроля и контроля в сфере

закупок Красноярского края с уведомлением отделения Фонда пенсионного и социального страхования Российской Федерации по Красноярскому краю.

Действующая в 2025 году стоимость услуг определена в соответствии с приказом службы финансово-экономического контроля и контроля в сфере закупок Красноярского края от 20.10.2023 № 263п.

В 2026 году пересмотр стоимости гарантированных услуг по погребению не планируется.

Стоимость услуг дифференцируется в зависимости от места захоронения (на территории города Норильска или за его пределами), вида захоронения (погребение или кремация), наличия родственников (или иных лиц), взявших на себя обязанности по захоронению умершего.

В 2026-2028 гг. пересмотр стоимости гарантированных услуг по погребению будет осуществляться в соответствии с Порядком установления цен (тарифов) на услуги, работы муниципальных учреждений и муниципальных унитарных предприятий муниципального образования город Норильска, утвержденным постановлением Администрации города Норильска от 08.08.2011 № 393 (далее – Порядок установления цен (тарифов) №393), на основании обращения предприятия.

Плата за жилое помещение и коммунальные услуги

1. Плата за жилое помещение.

Управление многоквартирными домами жилищного фонда города Норильска осуществляется управляющими организациями.

В 2025 году 8 организаций осуществляют управление многоквартирными домами и оказывают услуги по содержанию и ремонту общего имущества. Все организации частной формы собственности, в том числе две из них (ООО «Управляющая компания «Город», ООО «Управляющая компания «ЖИЛКОМСЕРВИС-Норильск») со 100% долей участия в уставном капитале муниципального образования город Норильск.

В соответствии с Жилищным кодексом Российской Федерации органами местного самоуправления устанавливается плата:

- за пользование жилым помещением (плата за наем);
- за содержание жилого помещения для нанимателей жилых помещений по договорам социального найма и договорам найма жилых помещений;
- за содержание жилого помещения для собственников жилых помещений, которые не приняли на общем собрании решение об установлении размера платы за содержание жилого помещения.

Плата за пользование жилым помещением устанавливается в соответствии с методическими указаниями, утвержденными приказом Министерства строительства и жилищно-коммунального хозяйства Российской Федерации от 27.09.2016 № 668/пр.

Плата за содержание жилого помещения определяется в соответствии с минимальным перечнем услуг и работ, необходимых для обеспечения надлежащего содержания общего имущества в многоквартирном доме, утвержденным Постановлением Правительства Российской Федерации № 290 от 03.04.2013 в размере, обеспечивающем содержание общего имущества в многоквартирном доме в соответствии с требованиями законодательства.

Размер платы за содержание жилого помещения для нанимателей жилых помещений по договорам социального найма или договорам найма жилых помещений государственного и муниципального жилищного фонда муниципального образования город Норильск устанавливается в соответствии с Порядком, утвержденным постановлением Администрации города Норильска от 26.04.2023 № 148.

Предельный индекс изменения размера платы за содержание жилого помещения для собственников помещений в многоквартирном доме, не принявших на общем собрании решения об установлении размера платы за содержание жилого помещения, на территории муниципального образования город Норильск утвержден постановлением Администрации города Норильска от 22.03.2023 № 104.

Плата за содержание жилого помещения для собственников жилых помещений, которые не приняли на общем собрании решение об установлении размера платы за содержание жилого помещения, устанавливаются органами местного самоуправления в Порядке, предусмотренном постановлением Администрации города Норильска от 15.07.2016 № 389.

Учитывая, что на государственном уровне не устанавливаются предельные индексы изменения платежей за жилищные услуги, критерием изменения цен считается утвержденный министерством промышленности, энергетики и ЖКХ Красноярского края стандарт предельной стоимости предоставляемых жилищно-коммунальных услуг, величина которой для города Норильска на 1 кв.м. общей площади жилья в месяц установлена в размере 185,70 руб.

2. Плата за коммунальные услуги.

На территории муниципального образования город Норильск коммунальные услуги населению и прочим потребителям оказывают:

- АО «НТЭК» – услуги холодного/горячего водоснабжения, электро- и теплоснабжения;
- МУП «Коммунальные объединенные системы» – услуги водоотведения;
- ООО «РостТех» – региональный оператор по обращению с твердыми коммунальными отходами.

Начисление платы граждан за коммунальные услуги производится по тарифам, установленным приказами министерства тарифной политики, в рамках утвержденного предельного (максимального) индекса изменения размера, вносимой гражданами платы за коммунальные услуги, установленного Указом Губернатора Красноярского края от 13.12.2024 года № 384-уг для муниципального образования г. Норильск: с 01.01.2025 по 30.06.2025 – 0%, с 01.07.2025 по 31.12.2025 – 15% по отношению к декабрю 2024 года.

Компенсация выпадающих доходов ресурсоснабжающих организаций, оказывающих коммунальные услуги, предусмотрена за счет средств краевого бюджета на основании Закона Красноярского края от 01.12.2014 № 7-2835 и в соответствии с Законом Красноярского края о краевом бюджете.

В соответствии с Указом Губернатора Красноярского края № 317 от 25.10.2022 члены семей участников специальной военной операции освобождаются от начисления пеней в случае несвоевременного и (или) неполного внесения ими платы за жилое помещение и коммунальные услуги, взноса на капитальный ремонт общего имущества в многоквартирном доме, установленных жилищным законодательством Российской Федерации.

В 2026-2028 гг. расчет размера платы за жилое помещение будет производиться в соответствии с нормативно-правовыми актами Правительства РФ, Красноярского края, органов местного самоуправления.

Размер платы за коммунальные услуги для населения будет рассчитываться по тарифам, утверждаемым министерством тарифной политики, с соблюдением предельного индекса роста платы граждан за коммунальные услуги.

Стоимость питания в общеобразовательных учреждениях

Организация питания учащихся на территории осуществляется:

- в Центральном районе, районах Талнах и Кайеркан с привлечением исполнителя, выбираемого по результатам конкурса;
- в поселке Снежногорск (СОШ № 24) на базе детского дошкольного учреждения штатными поварами.

Стоимость питания на II полугодие 2025 года определена на уровне I полугодия 2025 года (относительно II полугодия 2024 рост на 7%).

На 2026 год стоимость питания планируется с приростом на 7,3% к уровню цен 2025 года (оплата осуществляется из средств федерального, краевого и местного бюджетов, а также за счет платы родителей).

По поручению Президента Российской Федерации статья 37 Федерального закона от 29.12.2012 № 273-ФЗ «Об образовании в Российской Федерации» дополнена положением об обеспечении обучающихся бесплатным горячим питанием не менее одного раза. С учетом изменений Закона, начиная с 01.09.2020, в общеобразовательных учреждениях города предусматривается:

- бесплатные горячие завтраки учащимся 1-4 классов первой смены;
- бесплатные горячие обеды учащимся 1-4 классов второй смены.

Льготная стоимость питания и меры социальной поддержки, в том числе дополнительные, предусмотрены Законом Красноярского края от 02.11.2000 № 12-961, решением НГСД № 28-676 и постановлением Администрации города Норильска от 13.10.2009 № 446.

Льготная категория (обеспечиваемая за счет средств местного бюджета, либо частично за счет средств местного бюджета) из числа обучающихся 1-4 классов освобождена от платы за завтрак и обед - в 1 смену, за обед и ужин - во 2 смену; из числа обучающихся 5-11 классов - за завтрак в 1 смену, за обед во 2 смену, в том числе:

- обучающиеся из семей со среднедушевым доходом ниже ВПМ;
- дети одиноких родителей, со среднедушевым доходом семьи, не превышающим 1,25 ВПМ;
- обучающиеся из многодетных семей (с 01.09.2025 изменен подход, ранее возможность воспользоваться льготой имели право только дети из многодетных семей со среднедушевым доходом, не превышающим 1,25 ВПМ);
- обучающиеся из семей, находящихся в социально опасном положении (родители не исполняют своих обязанностей);
- дети участников специальной военной операции;
- обучающиеся с ограниченными возможностями здоровья;
- дети-инвалиды (новая категория с 01.09.2025).

Для поселка Снежногорск за счет средств местного бюджета предусматривается частичная оплата горячих завтраков 5-11 классов, горячих

обедов 1-11 классов и полдников 1-4 классов в размере 35% от стоимости (в 2025 году – 45%).

В соответствии с Указом Губернатора Красноярского края № 317 от 25.10.2022 для детей участников специальной военной операции, обучающихся в 5-11 классах, предусматривается два бесплатных рациона питания – горячие завтраки и обеды.

В соответствии с Указом Губернатора Красноярского края № 317 от 25.10.2022 для детей участников специальной военной операции, обучающихся в 5-11 классах, предусматривается:

- бесплатные горячие завтраки учащимся первой смены;
- бесплатные горячие обеды учащимся второй смены.

В 2026-2028 гг. изменение стоимости питания будет производиться с учетом показателей инфляции.

Размер родительской платы, взимаемой с родителей или законных представителей детей за присмотр и уход за детьми в муниципальных дошкольных образовательных учреждениях

Плата, взимаемая с родителей или законных представителей детей за присмотр и уход за детьми в муниципальных дошкольных образовательных учреждениях, в группах дошкольного образования, открытых на базе муниципальных образовательных учреждений (далее – плата за присмотр и уход) устанавливается Администрацией города Норильска на основании решения Норильского городского Совета депутатов от 28.05.2011 № 34-815, в соответствии с Порядком установления цен (тарифов) №393.

Размер платы за присмотр и уход определяется в соответствии с методикой ценообразования на услуги по присмотру и уходу за детьми, утвержденной распоряжением Администрации города Норильска от 16.05.2014 № 2419.

В соответствии с п.4 ст.65 Федерального закона от 29.12.2012 № 273-ФЗ «Об образовании в Российской Федерации» устанавливаемый органами местного самоуправления размер платы за присмотр и уход не может превышать размер платы, устанавливаемый правовыми актами субъекта Российской Федерации.

В 2025 году размер платы за присмотр и уход установлен в размере 4 608 руб. (постановление Администрации города Норильска от 24.06.2024 № 285) – на уровне максимального значения, установленного Правительством Красноярского края (постановление Правительства Красноярского края от 31.05.2016 № 268-п).

На 2026 год размер платы будет устанавливаться с учетом изменения максимального значения, установленного Правительством Красноярского края, и составит 5 039 руб. (рост на 9,35%).

В соответствии с Законом Красноярского края от 26.05.2014 № 6-2519 «Об образовании в Красноярском крае» в целях материальной поддержки воспитания и обучения детей, посещающих образовательные организации, реализующие образовательную программу дошкольного образования, родителям (законным представителям) выплачивается компенсация на первого ребенка – в размере 20 процентов среднего размера родительской платы, на второго ребенка – в размере 50 процентов размера такой платы, на третьего ребенка и последующих детей – в размере 70 процентов.

Льготы по оплате услуг по присмотру и уходу установлены постановлением Администрации города Норильска от 03.02.2012 № 35.

Освобождены от платы родители (законные представители) детей-инвалидов, детей-сирот и детей, оставшихся без попечения родителей (законных представителей), детей с туберкулезной интоксикацией, детей участников специальной военной операции.

Льготная плата (50% от платы) установлена для родителей (законных представителей), имеющих трех и более несовершеннолетних детей, включая детей, находящихся под опекой, а также падчериц и пасынков (если они не были учтены при определении размера родительской платы за присмотр и уход за детьми в муниципальных дошкольных образовательных учреждениях муниципального образования город Норильск и (или) в группах дошкольного образования, открытых на базе муниципальных образовательных учреждений муниципального образования город Норильск, в семье другого родителя).

В соответствии с Указом Губернатора Красноярского края от 25.10.2022 № 317 детям участников специальной военной операции дошкольного возраста места в муниципальной образовательной организации, реализующей основную общеобразовательную программу дошкольного образования на территории Красноярского края, предоставляются во внеочередном порядке.

В соответствии с Указом Губернатора Красноярского края от 25.10.2022 № 317 детям участников специальной военной операции дошкольного возраста места в муниципальной образовательной организации, реализующей основную общеобразовательную программу дошкольного образования на территории Красноярского края, предоставляются во внеочередном порядке.

В случае непредставления ребенку (детям) участника специальной военной операции в возрасте от 1,5 до 7 лет во внеочередном порядке места в муниципальной образовательной организации, реализующей основную общеобразовательную программу дошкольного образования на территории Красноярского края, предоставляется ежемесячная денежная выплата в размере 6,5 тысяч рублей.

В 2027-2028 гг. изменение платы за услуги по присмотру и уходу будет производиться в пределах ее значения, устанавливаемого Правительством края для города Норильска.

Плата за обучение детей в муниципальных образовательных учреждениях дополнительного образования культуры и искусства

Плата за обучение детей в музыкальных, художественных школах и школах искусства устанавливается в соответствии с Порядком установления цен (тарифов) №393.

На 2025 год плата за обучение установлена постановлением Администрации города Норильска от 12.12.2024 № 592.

На 2026 год плата за обучение планируется с приростом на 7,2%, с учетом индекса-дефлятора на платные услуги в соответствии с Методикой ценообразования на услуги по предоставлению детям в пределах утвержденного муниципального задания муниципального дополнительного образования на платной основе муниципальными образовательными учреждениями дополнительного образования детей, подведомственными Управлению по делам культуры и искусства

Администрации города Норильска, утвержденной распоряжением Администрации города Норильска от 29.07.2011 № 2872.

Размер платы за обучение детей в музыкальных, художественных школах и школах искусства, оказываемых муниципальными образовательными учреждениями сверх утвержденного муниципального задания, устанавливаются в соответствии с Методикой, утвержденной распоряжением Администрации города Норильска от 29.07.2011 № 2866.

Льготы по оплате услуг по дополнительному образованию детей установлены постановлением Администрации города Норильска от 28.02.2014 № 91.

Освобождены от платы родители (законные представители) детей-сирот и детей, оставшихся без попечения родителей, детей-инвалидов, детей из многодетных семей, воспитанников учреждений внесемейного воспитания, детей участников специальной военной операции.

Льготная плата (70% от платы), установлена для родителей (законных представителей) детей из малообеспеченных семей.

Льготная плата (50% от платы), установлена для:

- родителей, имеющих ребенка инвалида 1 группы;
- одного ребенка из семей, в которых другие дети обучаются с ним одновременно;
- одиноких родителей.

В 2027-2028 гг. изменение платы за обучение детей в музыкальных, художественных школах и школах искусства в соответствии с Методикой ценообразования будет производиться в пределах индекса потребительских цен на платные услуги.

Платные дополнительные образовательные услуги в учреждениях общего и дошкольного образования

Платные дополнительные образовательные услуги оказываются муниципальными образовательными учреждениями, подведомственными Управлению общего и дошкольного образования Администрации города Норильска, сверх утвержденного муниципального задания.

Стоимость платных дополнительных образовательных услуг устанавливается в соответствии с Порядком установления цен (тарифов) №393.

Расчет стоимости на платные дополнительные образовательные услуги осуществляется в соответствии с Методикой ценообразования на платные дополнительные образовательные услуги, оказываемые муниципальными образовательными учреждениями, сверх утвержденного муниципального задания, утвержденной распоряжением Администрации города Норильска от 05.08.2025 № 3660.

Стоимость дополнительных образовательных услуг утверждается на период оказания услуги.

В 2027-2028 гг., как и ранее, стоимость дополнительных образовательных услуг будет устанавливаться на основе данных о фактических затратах на их проведение с учетом учебных планов и наполняемости групп.

Платные услуги в сфере физкультуры и спорта

Стоимость платных услуг в сфере физкультуры и спорта устанавливается в соответствии с Порядком установления цен (тарифов) №393.

Стоимость услуг, оказываемых сверх муниципального задания муниципальными учреждениями, подведомственными Управлению по спорту Администрации города Норильска, рассчитывается в соответствии с Методикой ценообразования на услуги в области физкультуры и спорта, оказываемые сверх муниципального задания муниципальными учреждениями, подведомственными Управлению по спорту Администрации города Норильска, утвержденной распоряжением Администрации Норильска от 29.07.2011 № 2870.

Льготы по оплате физкультурно-оздоровительных услуг и проката спортивного инвентаря установлены постановлением Администрации города Норильска от 11.07.2014 № 397.

Освобождены от платы ветераны Великой Отечественной войны, ветераны боевых действий, участники специальной военной операции и члены их семей.

Льготная плата (50% от платы), установлена:

- инвалидам;
- детям из многодетных семей;
- детям из малообеспеченных семей;
- детям до 14 лет.

В 2026-2028 гг. изменение стоимости услуг в сфере физкультуры и спорта, оказываемых сверх муниципального задания, будет производиться с учетом данных о фактических затратах на их проведение, анализа спроса и предложения на услуги.

Платные услуги МБУ «Автохозяйство»

Стоимость платных услуг МБУ «Автохозяйство» устанавливается в соответствии с Порядком установления цен (тарифов) №393.

Расчет стоимости осуществляется на основании Методики расчета цен (тарифов) на услуги, работы, оказываемые (выполняемые) физическим и юридическим лицам муниципальным бюджетным учреждением «Автохозяйство», утвержденной распоряжением Администрации города Норильска от 17.08.2020 № 3621.

В 2026-2028 гг. изменение стоимости услуг будет производиться с учетом изменения их себестоимости.

Платные услуги, работы муниципальных унитарных предприятий

С целью обеспечения стабильного функционирования социально значимых сфер деятельности города на территории осуществляют деятельность 4 муниципальных унитарных предприятий:

– МУП «Коммунальные объединенные системы» (МУП «КОС») – в сфере обеспечения холодным водоснабжением, транспортировки, передачи тепловой и электрической энергии, очистки сточных вод.

– МУП «Норильский транспорт» – в сфере пассажирских перевозок по регулируемым тарифам автобусами;

– МУП «Специализированная служба по вопросам похоронного дела» (МУП «ССпоВПД») – в сфере ритуальных услуг населению;

– МУП «Торгово-производственное объединение «ТоргСервис»» (МУП «ТоргСервис») – в сфере технического обслуживания инженерных сетей и коммуникаций зданий, аренды, и пр.

В рамках исполнения Федерального закона от 27.12.2019 № 485-ФЗ «О внесении изменений в Федеральный закон «О государственных и муниципальных унитарных предприятиях» и Федеральный закон «О защите конкуренции» от 26.07.2006 № 135-ФЗ были ликвидированы 2 муниципальных унитарных предприятия:

– МУП «Многофункциональный обслуживающий комплекс» (МУП «МОК») – в сфере бытового обслуживания (городская баня), предоставления торговых мест в аренду, оказания услуг технического осмотра транспортных средств;

– МУП «Расчетно-кассовый центр» (МУП «РКЦ») – в сфере расчетов, сбора и учета платы за жилищно-коммунальные услуги.

Стоимость услуг, работ муниципальных унитарных предприятий города определяется в Порядке, устанавливаемом постановлениями Администрации города Норильска в отношении перечисленных муниципальных унитарных предприятий.

Для всех предприятий предусматривается единообразный Порядок установления цен (тарифов):

– проведение независимой оценки цен (тарифов) в экспертной организации (*за исключением услуг по комплексному техническому обслуживанию зданий и сооружений*);

– проверка документов, обосновывающих цены (тарифы) Управлением экономики Администрации города Норильска или МКУ «Управление жилищно-коммунального хозяйства» – в отношении цен (тарифов) МУП «КОС»;

– рассмотрение вопроса об установлении цен (тарифов) балансовой комиссией по результатам финансово-хозяйственной деятельности муниципальных унитарных предприятий муниципального образования город Норильск (далее – балансовая комиссия);

– утверждение цен (тарифов) постановлением Администрации города Норильска (при положительном решении балансовой комиссии).

В 2026-2028 гг. изменение стоимости услуг, работ будет осуществляться в соответствии с установленными Администрацией города Норильска Порядками.

13. Муниципальные унитарные предприятия муниципального образования город Норильск

На территории города Норильска финансово-хозяйственную деятельность осуществляют четыре муниципальных унитарных предприятия (далее – МУП):

МУП ТПО «ТоргСервис» – техническое обслуживание инженерных сетей, коммуникаций зданий, сооружений, обслуживание, монтаж и ремонт противопожарной и охранной сигнализаций, и систем видеонаблюдения.

МУП «Специализированная служба по вопросам похоронного дела» – деятельность в области организации ритуальных услуг.

МУП «Коммунальные объединенные системы» – очистка сточных хозяйственно-бытовых вод, их обеззараживание и отвод, обеспечение холодным водоснабжением, передача и распределение тепловой энергии, транспортировка

электроэнергии, обеспечение эффективной эксплуатации технологического и энергетического оборудования, зданий и очистных сооружений, канализационных насосных станций и канализационных коллекторов.

МУП «Норильский транспорт» – транспортное обслуживание населения.

В рамках выполнения требований пункта 1 статьи 3 Федерального закона от 27.12.2019 № 485-ФЗ «О внесении изменений в Федеральный закон «О государственных и муниципальных унитарных предприятиях» и Федеральный закон «О защите конкуренции» прекратили свою деятельность:

МУП «Расчетно-кассовый центр» – ликвидирован 10.12.2024 – услуги по расчету, сбору и учету платы за жилищно-коммунальные услуги оказываются в составе подразделения МУП «КОС»;

МУП «Многофункциональный обслуживающий комплекс» – ликвидирован 25.09.2025 – ранее осуществлял организацию торговых мест, их сдачу в аренду для организации торговли, общественного питания, пунктов связи, банковского, бытового, медицинского обслуживания населения, сервисного обслуживания пассажиров, деятельность бань и душевых по предоставлению общегигиенических услуг).

Решение об отчислении части прибыли муниципальных унитарных предприятий в бюджет муниципального образования город Норильск будет рассматриваться балансовой комиссией по результатам финансово-хозяйственной деятельности муниципальных унитарных предприятий за 2025 год.

В среднесрочном периоде 2026-2028 годов отчисления части прибыли в бюджет города будут установлены с учетом результатов финансово-хозяйственной деятельности муниципальных унитарных предприятий.

Глава города Норильска

Д.В. Карасев

Приложение № 1

**Уточненные параметры прогноза социально-экономического развития
муниципального образования город Норильск на 2026-2028 годы**

Наименование раздела/показателя	Ед. изм.	факт / прогноз	2024 Отчет	2025 Оценка	Прогноз		
					2026	2027	2028
ОБЩАЯ ХАРАКТЕРИСТИКА МУНИЦИПАЛЬНОГО ОБРАЗОВАНИЯ							
Территория							
Площадь земель	га	П	450 900,85	450 900,85	450 900,85	450 900,85	450 900,85
Население							
Численность постоянного населения, в среднем за период	чел.	П	176 948	176 305	175 997	175 766	175 729
Темп роста к соответствующему периоду предыдущего года	%	П	100,7	99,6	99,8	99,9	100,0
Численность постоянного населения, на начало периода	чел.	П	177 427	176 468	176 141	175 852	175 680
Темп роста к соответствующему периоду предыдущего года	%	П	100,9	99,5	99,8	99,8	99,9
в том числе:							
в возрасте моложе трудоспособного (0-15 лет), на начало года	чел.	П	36 479	36 282	36 215	36 155	36 120
Темп роста к соответствующему периоду предыдущего года	%	П	101,1	99,5	99,8	99,8	99,9
Удельный вес	%	П	20,5	20,5	20,6	20,6	20,6

Наименование раздела/показателя	Ед. изм.	факт / прогноз	2024 Отчет	2025 Оценка	Прогноз		
					2026	2027	2028
в трудоспособном возрасте, на начало года	чел.	П	123 253	122 587	124 009	123 805	125 089
<i>Темп роста к соответствующему периоду предыдущего года</i>	%	П	101,8	99,5	101,2	99,8	101,0
<i>Удельный вес</i>	%	П	69,5	69,5	70,4	70,4	71,2
в возрасте старше трудоспособного, на начало года	чел.	П	17 695	17 599	15 917	15 892	14 471
<i>Темп роста к соответствующему периоду предыдущего года</i>	%	П	96,7	99,5	90,4	99,8	91,1
<i>Удельный вес</i>	%	П	10,0	10,0	9,0	9,0	8,2
Численность родившихся за период	чел.	П	1 624	1 641	1 642	1 644	1 653
<i>на 1000 населения</i>	чел.	П	9,2	9,3	9,3	9,4	9,4
Численность умерших за период	чел.	П	926	930	935	941	944
<i>на 1000 населения</i>	чел.	П	5,2	5,3	5,3	5,4	5,4
Естественный прирост (+), убыль (-) населения	чел.	П	698	711	707	703	709
<i>Коэффициент естественного прироста</i>	чел.	П	3,9	4,0	4,0	4,0	4,0
Численность прибывшего населения за период	чел.	П	9 750	9 595	9 499	9 452	9 508
<i>на 10000 населения</i>	чел.	П	533,3	544,2	539,7	537,8	541,1
Численность выбывшего населения за период	чел.	П	11 458	10 633	10 495	10 327	10 120
<i>на 10000 населения</i>	чел.	П	647,5	603,1	596,3	587,5	575,9
Миграционный прирост (снижение) населения	чел.	П	-1 708	-1 038	-996	-875	-612
<i>Коэффициент миграционного прироста (снижения) населения на 10000 населения</i>	чел.	П	-96,5	-58,9	-56,6	-49,8	-34,8

Наименование раздела/показателя	Ед. изм.	факт / прогноз	2024 Отчет	2025 Оценка	Прогноз		
					2026	2027	2028
ПРОИЗВОДСТВЕННАЯ ДЕЯТЕЛЬНОСТЬ И УСЛУГИ							
Рынок труда							
Численность трудовых ресурсов, в среднем за период	тыс. чел.	П	125,6	126,2	126,5	127,3	127,7
Численность занятых в экономике, в среднем за период	тыс. чел.	П	108,4	108,8	109,2	110,2	110,6
Численность ищущих работу граждан, состоящих на учете в службах занятости (на конец периода)	чел.	Ф	337	-	-	-	-
Среднесписочная численность работников территории по полному кругу организаций (с учетом работников малого бизнеса и индивидуальных предпринимателей)	чел.	П	98 878	96 859	96 982	97 498	98 032
Среднесписочная численность работников территории по полному кругу организаций (без индивидуальных предпринимателей)	чел.	П	90 644	88 600	88 691	89 165	89 657
Среднесписочная численность работников территории, занятых в крупных и средних организациях	чел.	П	83 756	81 691	81 755	82 194	82 651
Численность безработных граждан, зарегистрированных в государственном учреждении службы занятости населения на конец периода	чел.	Ф	284	-	-	-	-
Уровень зарегистрированной безработицы (к трудоспособному населению в трудоспособном возрасте)	%	П	0,2	0,2	0,2	0,2	0,2
Коэффициент напряженности на рынке труда на конец периода	ед. на вакансию	Ф	0,1	-	-	-	-

Наименование раздела/показателя	Ед. изм.	факт / прогноз	2024 Отчет	2025 Оценка	Прогноз		
					2026	2027	2028
Производство товаров и услуг							
Объем отгруженных товаров собственного производства, выполненных работ и услуг собственными силами организаций всех видов деятельности	млрд руб.	П	1 176,9	1 200,6	1 214,5	1 274,2	1 303,8
Темп роста объема в действующих ценах	%	П	99,0	102,0	101,2	104,9	102,3
Объем отгруженных товаров собственного производства, выполненных работ и услуг собственными силами организаций всех видов деятельности - РАЗДЕЛЫ В, С, D, E: Добыча полезных ископаемых (В); Обрабатывающие производства (С); Обеспечение электрической энергией, газом, паром; кондиционирование воздуха (D); Водоснабжение; водоотведение, организация сбора и утилизации отходов, деятельность по ликвидации загрязнений (E)	млрд руб.	П	1 054,1	1 070,7	1 080,5	1 138,8	1 170,0
Темп роста в действующих ценах	%	П	102,4	101,6	100,9	105,4	102,7
Объем отгруженных товаров собственного производства, выполненных работ и услуг собственными силами организаций - РАЗДЕЛ В: Добыча полезных ископаемых	млрд руб.	П	67,1	71,1	75,9	129,0	157,9
Темп роста в действующих ценах	%	П	74,6	106,0	106,8	170,0	122,4
Объем отгруженных товаров собственного производства, выполненных работ и услуг собственными силами организаций - РАЗДЕЛ С Обрабатывающие производства	млрд руб.	П	952,8	956,3	958,3	961,6	962,0
Темп роста в действующих ценах	%	П	104,7	100,4	100,2	100,3	100,0

Наименование раздела/показателя	Ед. изм.	факт / прогноз	2024 Отчет	2025 Оценка	Прогноз		
					2026	2027	2028
Объем отгруженных товаров собственного производства, выполненных работ и услуг собственными силами организаций - РАЗДЕЛ D: Обеспечение электрической энергией, газом и паром; кондиционирование воздуха	млрд руб.	П	33,8	41,5	44,4	46,2	48,1
<i>Темп роста в действующих ценах</i>	%	П	120,9	122,8	107,0	104,1	104,1
Объем отгруженных товаров собственного производства, выполненных работ и услуг собственными силами организаций - РАЗДЕЛ E: Водоснабжение; водоотведение, организация сбора и утилизации отходов, деятельность по ликвидации загрязнений	млрд руб.	П	0,4	1,8	1,9	2,0	2,0
<i>Темп роста в действующих ценах</i>	%	П	30,6	450,0	105,6	105,3	100,0

Наименование раздела/показателя	Ед. изм.	факт / прогноз	2024 Отчет	2025 Оценка	Прогноз		
					2026	2027	2028
Объем отгруженных товаров собственного производства, выполненных работ и услуг собственными силами организаций - РАЗДЕЛ F: Строительство, РАЗДЕЛ G: Торговля оптовая и розничная; ремонт автотранспортных средств и мотоциклов, РАЗДЕЛ H: Транспортировка и хранение, РАЗДЕЛ I: Деятельность гостиниц и предприятий общественного питания, РАЗДЕЛ L: Деятельность по операциям с недвижимым имуществом, РАЗДЕЛ M: Деятельность профессиональная, научная и техническая, РАЗДЕЛ N: Деятельность административная и сопутствующие дополнительные услуги, РАЗДЕЛ O: Деятельность органов государственного управления по обеспечению военной безопасности, обязательному социальному обеспечению, РАЗДЕЛ P: Образование, РАЗДЕЛ Q: Деятельность в области здравоохранения и социальных услуг, РАЗДЕЛ R: Деятельность в области культуры, спорта, организаций досуга и развлечений, РАЗДЕЛ S: Предоставление прочих видов услуг	млрд руб.	П	122,8	129,9	134,0	135,4	133,8
<i>Темп роста в действующих ценах</i>	%	П	76,8	105,8	103,2	101,0	98,8
Малое предпринимательство							
Количество организаций малого предпринимательства, включая микропредприятия (юридических лиц), на конец периода	ед.	П	1 457	1 461	1 467	1 475	1 482

Наименование раздела/показателя	Ед. изм.	факт / прогноз	2024 Отчет	2025 Оценка	Прогноз		
					2026	2027	2028
Среднесписочная численность работников организаций малого предпринимательства, включая микропредприятия (юридических лиц) (без внешних совместителей)	чел.	П	6 888	6 909	6 936	6 971	7 006
Среднемесячная заработная плата работников списочного состава организаций малого предпринимательства, включая микропредприятия (юридических лиц) (без внешних совместителей)	руб.	Ф	82 636,2	-	-	-	-
Количество индивидуальных предпринимателей, прошедших государственную регистрацию по состоянию на конец периода	чел.	П	4 911	4 926	4 945	4 970	4 995
Среднесписочная численность работников у индивидуальных предпринимателей	чел.	П	3 323	3 333	3 346	3 363	3 380
Среднемесячная заработная плата работников у индивидуальных предпринимателей	руб.	Ф	72 306,4	-	-	-	-
Количество организаций по поддержке малого предпринимательства	ед.	Ф	4	-	-	-	-
Среднее предпринимательство							
Количество средних организаций, на конец периода	ед.	П	10	10	9	9	10
Инвестиции							
Объем инвестиций в основной капитал за счет всех источников финансирования по полному кругу хозяйствующих субъектов	млн руб.	П	188 404,2	214 142,7	135 682,1	103 128,1	95 641,7
Объем инвестиций в основной капитал за счет всех источников финансирования (без субъектов малого предпринимательства и параметров неформальной деятельности)	млн руб.	П	186 827,8	212 486,4	134 638,1	102 368,4	95 008,7

Наименование раздела/показателя	Ед. изм.	факт / прогноз	2024 Отчет	2025 Оценка	Прогноз		
					2026	2027	2028
КАЧЕСТВО ЖИЗНИ НАСЕЛЕНИЯ							
Жилищный фонд, жилищные условия населения, реформа в жилищно-коммунальном хозяйстве							
Жилищный фонд по формам собственности на конец периода							
Общая площадь жилищного фонда всех форм собственности	тыс.кв.м.	П	4 283,9	4 280,9	4 256,3	4 257,8	4 276,8
Общая площадь жилых домов, введенных в эксплуатацию за счет всех источников финансирования	кв. м.	П	6 268,7	16 062,4	0,0	8 047,2	19 088,2
Темп роста объема общей площади жилых домов, введенных в эксплуатацию за счет всех источников финансирования, к соответствующему периоду предыдущего года	%	П	109,0	256,2	-	-	237,2
Общая площадь жилых помещений, приходящаяся в среднем на одного жителя	кв. м.	П	24,3	24,3	24,2	24,2	24,3
Общая площадь жилых домов, введенных в эксплуатацию за счет всех источников финансирования, приходящаяся на 1 человека населения	кв. м.	П	0,04	0,09	-	0,05	0,11
Многоквартирные жилые дома на конец периода							
Количество многоквартирных жилых домов	ед.	П	855	857	853	855	859
Улучшение жилищных условий населения на конец периода							
Количество семей, состоящих на учете в качестве нуждающихся в жилых помещениях, на конец периода	ед.	П	87	60	100	100	100
Количество многодетных семей, состоящих на учете в качестве нуждающихся в жилых помещениях, на конец периода	ед.	П	9	3	10	10	10

Наименование раздела/показателя	Ед. изм.	факт / прогноз	2024 Отчет	2025 Оценка	Прогноз		
					2026	2027	2028
Количество молодых семей, состоящих на учете в качестве нуждающихся в жилых помещениях, на конец периода	ед.	П	16	9	20	20	20
Количество семей, получивших жилые помещения и улучшивших жилищные условия, за период	ед.	П	52	50	40	40	40
Количество многодетных семей, получивших жилые помещения и улучшивших жилищные условия, за период	ед.	П	12	10	10	10	10
Количество молодых семей, получивших жилые помещения и улучшивших жилищные условия, за период	ед.	П	25	25	25	25	25
Численность семей, переселенных из аварийного жилищного фонда	чел.	Ф	405	-	-	-	-
Коммунальное хозяйство							
Доля изношенных инженерных сетей (тепловые, водопроводные, водоотведение)	%	Ф	81,0	-	-	-	-
Основные показатели реформы в жилищно-коммунальном хозяйстве							
Количество организаций жилищно-коммунального комплекса	ед.	Ф	11	-	-	-	-
Количество организаций коммунального комплекса	ед.	П	3	3	3	3	3
Количество организаций коммунального комплекса, осуществляющих производство товаров, оказание услуг по водо-, тепло-, газа-, энергосбережению, водоотведению, очистке сточных вод, утилизации (захоронению) твердых бытовых отходов и использующих объектов коммунальной инфраструктуры на праве частной	ед.	П	2	2	2	2	2

Наименование раздела/показателя	Ед. изм.	факт / прогноз	2024 Отчет	2025 Оценка	Прогноз		
					2026	2027	2028
собственности, по договору аренды или концессии, участие субъекта Российской Федерации и (или) городского округа в уставном капитале которых составляет не более 25%							
Общая сумма доходов исполнителей коммунальных услуг с учетом финансирования из бюджетов всех уровней	тыс.руб.	П	5 186 746,3	5 684 673,9	6 150 817,2	6 901 216,9	7 453 314,3
Общая сумма доходов ресурсоснабжающих организаций от реализации ресурсов (услуг) с учетом финансирования из бюджетов всех уровней	тыс.руб.	П	37 637 152,9	41 250 319,6	44 632 845,8	50 078 053,0	54 084 297,2
Кредиторская задолженность ресурсоснабжающих организаций - задолженность за поставку топливно-энергетических ресурсов и холодную воду	тыс.руб.	Ф	124 311,8	-	-	-	-
Количество многоквартирных домов, собственники помещений которых должны выбрать способ управления многоквартирными домами	ед.	П	855	857	853	855	859
Количество многоквартирных домов, собственники помещений которых выбрали и реализуют один из способов управления многоквартирным домом	ед.	П	850	847	843	842	842
Количество многоквартирных домов, собственники помещений в которых выбрали и реализуют способ управления - непосредственное управление многоквартирными домами	ед.	Ф	0	-	-	-	-

Наименование раздела/показателя	Ед. изм.	факт / прогноз	2024 Отчет	2025 Оценка	Прогноз		
					2026	2027	2028
Экология							
Вывезено за год твердых коммунальных отходов	тыс. куб. м.	Ф	701,95	-	-	-	-
Транспорт							
Дороги							
Протяженность автомобильных дорог общего пользования всех форм собственности, на конец периода	км	Ф	194,3	-	-	-	-
Протяженность автомобильных дорог общего пользования местного значения, на конец периода	км	П	164,1	164,1	164,1	164,1	164,1
Протяженность автомобильных дорог общего пользования местного значения с усовершенствованным типом покрытия, на конец периода	км	Ф	164,1	-	-	-	-
Протяженность автомобильных дорог общего пользования местного значения с переходным типом покрытия, на конец периода	км	Ф	7,1	-	-	-	-
Протяженность улично-дорожной сети поселений, на конец периода	км	Ф	1,8	-	-	-	-
Протяженность автомобильных дорог общего пользования всех форм собственности с твердым покрытием, на конец периода	км	Ф	187,1	-	-	-	-
Протяженность автомобильных дорог общего пользования местного значения с твердым покрытием, на конец периода	км	Ф	156,9	-	-	-	-
Протяженность автомобильных дорог общего пользования местного значения с твердым	км	Ф	20,0	-	-	-	-

Наименование раздела/показателя	Ед. изм.	факт / прогноз	2024 Отчет	2025 Оценка	Прогноз		
					2026	2027	2028
покрытием на конец периода - отремонтированных дорог							
Протяженность автомобильных дорог общего пользования местного значения, не отвечающих нормативным требованиям, на конец периода	км	П	34,6	32,8	32,8	32,8	32,8
Количество населенных пунктов не обеспеченных автодорожной связью	ед.	Ф	1	-	-	-	-
Пассажиropеpевозки							
Количество технически исправных транспортных средств муниципальной формы собственности, предназначенных для обслуживания маршрутов общего пользования, на конец периода	ед.	Ф	197	-	-	-	-
Количество технически исправных автобусов, муниципальной формы собственности, предназначенных для обслуживания маршрутов общего пользования, на конец периода	ед.	Ф	197	-	-	-	-
Количество автобусов (маршрутных таксомоторов) физических лиц, привлеченных для работы на маршрутах общего пользования, на конец периода	ед.	Ф	0	-	-	-	-
Количество автобусных маршрутов	ед.	Ф	28	-	-	-	-
Количество автобусных маршрутов в городском и пригородном сообщении	ед.	Ф	28	-	-	-	-
Количество автобусных маршрутов в городском и пригородном сообщении, на которых представляется проезд по единым социальным проездным билетам	ед.	Ф	28	-	-	-	-
Протяженность автобусных маршрутов	км	Ф	443,0	-	-	-	-

Наименование раздела/показателя	Ед. изм.	факт / прогноз	2024 Отчет	2025 Оценка	Прогноз		
					2026	2027	2028
Количество перевозчиков на автомобильном пассажирском транспорте на конец периода	ед.	Ф	4	-	-	-	-
Количество перевезенных (отправленных) пассажиров воздушным транспортом (аэропорт «Норильск»)	тыс.чел.	Ф	883,1	-	-	-	-
Количество перевезенных (отправленных) пассажиров воздушным транспортом по маршрутам Норильск-Снежногорск-Норильск	тыс.чел.	Ф	3,3	-	-	-	-
Количество перевезенных (отправленных) пассажиров МУП «Норильский транспорт»	тыс.чел.	Ф	12 366,5	-	-	-	-
Торговля, общественное питание, предоставление платных услуг							
Оборот розничной торговли	млрд руб.	П	71,5	80,6	88,3	95,1	102,2
<i>Темп роста в действующих ценах</i>	%	П	<i>114,2</i>	<i>112,7</i>	<i>109,6</i>	<i>107,7</i>	<i>107,5</i>
Оборот общественного питания	млрд руб.	П	10,7	12,4	13,5	14,6	15,7
<i>Темп роста в действующих ценах</i>	%	П	<i>123,5</i>	<i>115,9</i>	<i>108,9</i>	<i>108,1</i>	<i>107,5</i>
Объем платных услуг, оказанных населению	млрд руб.	П	35,6	40,0	44,3	47,0	50,1
<i>Темп роста в действующих ценах</i>	%	П	<i>117,4</i>	<i>112,4</i>	<i>110,8</i>	<i>106,1</i>	<i>106,6</i>
Индекс потребительских цен на товары и услуги, в среднем за период, к соответствующему периоду предыдущего года	%	П	108,9	109,5	105,6	104,1	104,0
Индекс потребительских цен на товары и услуги, к декабрю предыдущего года	%	П	109,6	107,6	104,7	104,0	104,0
Образование							
Количество образовательных организаций муниципальной формы собственности	ед.	П	96	94	94	94	94

Наименование раздела/показателя	Ед. изм.	факт / прогноз	2024 Отчет	2025 Оценка	Прогноз		
					2026	2027	2028
Дошкольное образование							
Количество дошкольных образовательных организаций муниципальной формы собственности (без учета филиалов)	ед.	П	38	37	37	37	37
Количество мест в дошкольных образовательных организациях муниципальной формы собственности (с учетом филиалов)	мест	П	11 933	11 454	11 454	11 454	11 454
Численность воспитанников в дошкольных образовательных организациях муниципальной формы собственности (с учетом филиалов)	чел.	П	11 387	10 500	10 500	10 500	10 500
Численность детей в возрасте от 3 до 7 лет (с учетом детей 7 лет), получающих дошкольную образовательную услугу и (или) услугу по их содержанию в организациях, осуществляющих образовательную деятельность по образовательным программам дошкольного образования, присмотр и уход за детьми, всех форм собственности	чел.	П	8 703	7 707	7 707	7 707	7 707
Численность детей в возрасте от 1 до 6 лет, получающих дошкольную образовательную услугу и (или) услугу по их содержанию в организациях, осуществляющих образовательную деятельность по образовательным программам дошкольного образования, присмотр и уход за детьми, муниципальной формы собственности	чел.	П	11 070	10 144	10 144	10 144	10 144

Наименование раздела/показателя	Ед. изм.	факт / прогноз	2024 Отчет	2025 Оценка	Прогноз		
					2026	2027	2028
Общее образование							
Количество организаций муниципальной формы собственности, осуществляющих образовательную деятельность по образовательным программам начального, основного и среднего общего образования	ед.	П	36	36	36	36	36
Численность учащихся в организациях муниципальной формы собственности, осуществляющих образовательную деятельность по образовательным программам начального, основного и среднего общего образования	ед.	П	24 018	23 047	22 500	22 300	22 000
Численность учащихся в дневных образовательных организациях муниципальной формы собственности занимающихся во вторую (третью) смену	ед.	П	1 705	1 349	1 150	1 000	500
Численность выпускников 9 классов общеобразовательных организаций муниципальной формы собственности, на конец учебного года	чел.	П	2 242	2 248	2 191	2 413	2 396
Численность выпускников 11 классов общеобразовательных организаций муниципальной формы собственности, на конец учебного года	чел.	П	1 024	1 087	1 110	1 158	1 174
Учреждения дополнительного образования							
Количество учреждений дополнительного образования детей муниципальной формы	ед.	П	6	6	6	6	6

Наименование раздела/показателя	Ед. изм.	факт / прогноз	2024 Отчет	2025 Оценка	Прогноз		
					2026	2027	2028
собственности, находящихся в ведении органа управления образования							
Количество учреждений дополнительного образования детей муниципальной формы собственности, находящихся в ведении органа управления культуры	ед.	П	6	6	6	6	6
Количество спортивных школ всех форм собственности	ед.	П	9	8	8	8	8
Количество учреждений дополнительного образования детей муниципальной формы собственности в сфере безопасности дорожного движения	ед.	П	1	1	1	1	1
Численность детей, получающих услуги по дополнительному образованию в учреждениях дополнительного образования муниципальной формы собственности, находящихся в ведении системы образования	чел.	П	9 135	9 156	9 304	9 304	9 304
Численность детей, получающих услуги по дополнительному образованию в учреждениях дополнительного образования муниципальной формы собственности, находящихся в ведении системы культуры	чел.	П	2 403	2 403	2 403	2 403	2 403
Численность занимающихся в спортивных школах	чел.	П	4 948	5 073	4 900	4 900	4 900
Доля детей в возрасте от 5 до 18 лет, получающих услуги по дополнительному образованию в организациях всех форм собственности, в общей численности детей данной возрастной группы	%	П	92,4	92,4	92,4	92,4	92,4

Наименование раздела/показателя	Ед. изм.	факт / прогноз	2024 Отчет	2025 Оценка	Прогноз		
					2026	2027	2028
Численность детей, обучающихся в общеобразовательных учреждениях, охваченных организованными формами отдыха, оздоровления и занятости за период летней оздоровительной кампании, из них:	чел.	П	19 250	19 250	19 250	19 250	19 250
численность детей организованные формами отдыха, оздоровления и занятости	чел.	П	4 601	4 623	4 499	4 499	4 499
численность детей, выехавших с родителями на летний отдых	чел.	П	14 649	14 627	14 751	14 751	14 751
Доля детей, обучающихся в общеобразовательных учреждениях, охваченных организованными формами отдыха, оздоровления и занятости за период летней оздоровительной кампании	%	П	79,59	81,42	85,56	86,32	87,50
Физическая культура и спорт							
Численность населения систематически занимающегося физкультурой и спортом	чел.	П	90 336	93 751	104 392	107 494	111 090
Численность детей и молодежи в возрасте 3-29 лет, систематически занимающихся физической культурой и спортом	чел.	П	57 433	57 433	57 017	56 898	56 790
Численность граждан среднего возраста (женщины в возрасте 30-54 лет, мужчины в возрасте 30-59 лет), систематически занимающихся физической культурой и спортом	чел.	П	30 143	33 318	43 883	45 572	48 175
Численность граждан старшего возраста (женщины в возрасте 55-79 лет, мужчины в возрасте 60-79 лет), систематически занимающихся физической культурой и спортом	чел.	П	2 780	3 000	3 493	5 024	6 125
Количество проведенных физкультурных и спортивных мероприятий муниципального уровня	ед.	П	500	500	500	500	500

Наименование раздела/показателя	Ед. изм.	факт / прогноз	2024 Отчет	2025 Оценка	Прогноз		
					2026	2027	2028
Численность участников физкультурных и спортивных мероприятий муниципального уровня	чел.	П	69 342	65 500	65 500	65 500	65 500
Культура, отдых и досуг							
Количество общедоступных библиотек муниципальной формы собственности	ед.	П	11	11	11	11	11
Библиотечный фонд общедоступных библиотек муниципальной формы собственности	тыс. экз.	П	779,9	780,4	775,0	775,0	775,0
Численность пользователей общедоступных библиотек муниципальной формы собственности	чел.	П	80 520	80 000	80 000	80 000	80 000
Книговыдача в общедоступных библиотеках муниципальной формы собственности	тыс. экз.	П	1 976,8	1 996,6	2 020,0	2 040,0	2 060,0
Количество учреждений культурно-досугового типа муниципальной формы собственности	ед.	П	3	3	3	3	3
Численность посетителей на платных мероприятиях учреждений культурно-досугового типа муниципальной формы собственности	чел.	П	89 052	73 760	82 980	84 330	85 130
Количество клубных формирований при учреждениях культурно-досугового типа муниципальной формы собственности	ед.	П	55	55	55	55	55
Численность участников в клубных формированиях муниципальной формы собственности	чел.	П	1 519	1 519	1 519	1 519	1 519
Количество учреждений музейного типа муниципальной формы собственности	ед.	П	1	1	1	1	1

Наименование раздела/показателя	Ед. изм.	факт / прогноз	2024 Отчет	2025 Оценка	Прогноз		
					2026	2027	2028
Количество предметов основного фонда учреждений музейного типа муниципальной формы собственности	ед.	П	47 714	47 918	48 118	48 318	48 518
Численность посетителей учреждений музейного типа муниципальной формы собственности	чел.	П	119 203	124 434	129 994	135 554	141 114
Количество кинотеатров постоянных муниципальной формы собственности	ед.	П	1	1	1	1	1
Количество мест в зрительных залах в кинотеатрах постоянных муниципальной формы собственности	мест	П	269	269	269	269	269
Количество посещений кинотеатров постоянных муниципальной формы собственности	чел.	П	101 404	90 456	94 568	98 680	102 791
Количество киноустановок муниципальной формы собственности	ед.	П	2	2	2	2	2
Количество мест в зрительных залах киноустановок муниципальной формы собственности	мест	П	546	546	546	546	546
Количество посещений киноустановок муниципальной формы собственности	чел.	П	80 373	75 221	78 641	82 060	85 479
Уровень жизни							
Фонд заработной платы работников списочного состава организаций и внешних совместителей по полному кругу организаций	млн руб.	П	190 633,4	207 539,8	221 237,4	232 299,3	243 914,3
<i>Темп роста к соответствующему периоду предыдущего года</i>	%	П	109,8	108,9	106,6	105,0	105,0
Среднемесячная заработная плата работников списочного состава организаций и внешних совместителей по полному кругу организаций	руб.	П	175 258,4	195 202,8	207 871,8	217 106,0	226 710,8

Наименование раздела/показателя	Ед. изм.	факт / прогноз	2024 Отчет	2025 Оценка	Прогноз		
					2026	2027	2028
<i>Темп роста в действующих ценах (номинальный), к соответствующему периоду предыдущего года</i>	%	П	112,0	111,4	106,5	104,4	104,4
<i>Темп роста в сопоставимых ценах (реальный), к соответствующему периоду предыдущего года</i>	%	П	102,8	101,7	100,9	100,3	100,4
Среднедушевой денежный доход (за месяц)	руб.	П	109 536,5	122 001,8	129 919,9	135 691,3	141 694,3
<i>Темп роста в действующих ценах (номинальный), к соответствующему периоду предыдущего года</i>	%	П	112,0	111,4	106,5	104,4	104,4
<i>Темп роста в сопоставимых ценах (реальный), к соответствующему периоду предыдущего года</i>	%	П	102,8	101,7	100,9	100,3	100,4
Средний размер пенсии на конец периода	руб.	Ф	35 487,5	-	-	-	-
Численность пенсионеров, на конец периода ²⁾	чел.	Ф	51 800	-	-	-	-
Численность работающих пенсионеров на конец периода ²⁾	чел.	Ф	19 072	-	-	-	-

1) при условии выделения средств федерального бюджета в необходимом объеме.

2) с учетом Таймырского Долгано-Ненецкого муниципального района.