


**РОССИЙСКАЯ ФЕДЕРАЦИЯ
Красноярский край
Администрация города Норильска
УПРАВЛЕНИЕ ЭКОНОМИКИ**

**Основные
социально-экономические
и
финансовые показатели
муниципального образования
город Норильск
на 01.01.2023 года**



Демография¹⁾

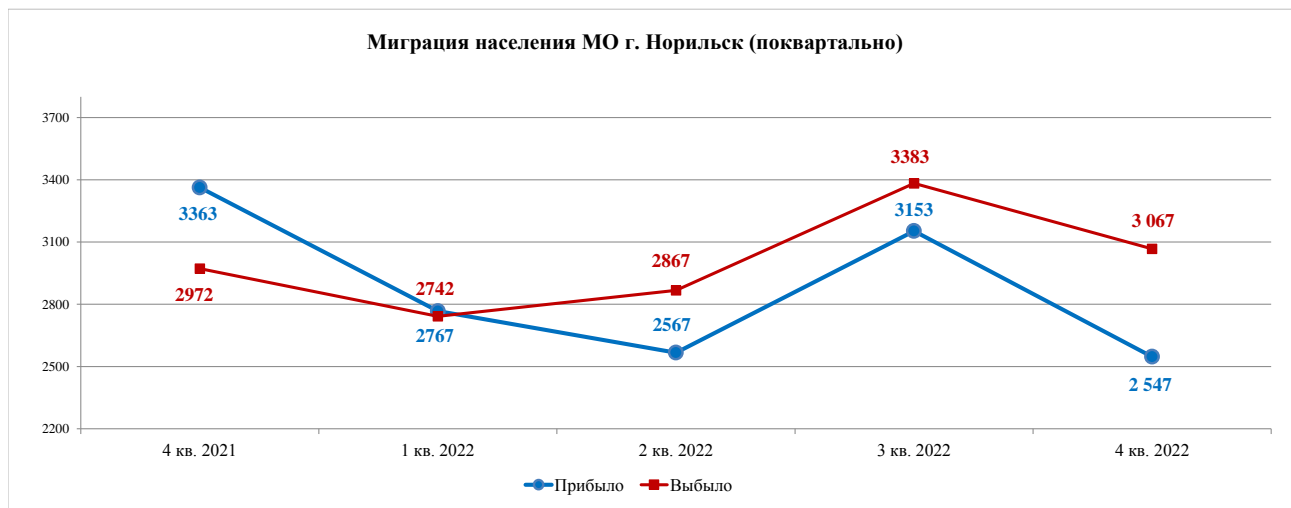
ежеквартальная информация, чел.

Наименование показателя	МО город Норильск			Таймырский Долгано-Ненецкий муниципальный район
	На 01.01.22 г.	На 01.01.23 г.	Отклонение 01.01.23 г./ 01.01.22 г., +, -	На 01.01.23 г.
Постоянное население - всего	184 645	184 446	-199	31 064
Прибыло нарастающим итогом с начала года	11 955	11 034	-921	1 501
Выбыло нарастающим итогом с начала года	11 459	12 059	600	1 729
Миграционный прирост населения нарастающим итогом с начала года	496	-1 025	-1 521	-228

1) По данным Красноярскстата

Наименование показателя	МО город Норильск ¹⁾			Таймырский Долгано-Ненецкий муниципальный район ¹⁾
	На 01.01.22 г.	На 01.01.23 г.	Отклонение 01.01.23 г./ 01.01.22 г., +, -	На 01.01.23 г.
Родилось нарастающим итогом с начала года	2 078	1 869	-209	339
Умерло нарастающим итогом с начала года	1 228	1 043	-185	319
Естественный прирост населения нарастающим итогом с начала года	850	826	-24	20
Количество браков, ед. нарастающим итогом с начала года	1 656	1 857	201	242
Количество разводов, ед. нарастающим итогом с начала года	1 167	1 122	-45	187

1) По данным Красноярскстата



Сведения о численности работающих на территории Норильска

чел.

Наименование показателя	2021	2022	Отклонение 2022 / 2021 год	
			+, -	%
Среднесписочная численность работников крупных и средних организаций города¹⁾, из них:	79 043	83 429	4 386	105,5
Добыча полезных ископаемых	10 931	11 968	1 037	109,5
Обрабатывающие производства	19 634	20 297	663	103,4
Обеспечение электрической энергией, газом и паром; кондиционирование воздуха	*	*	-	-
Водоснабжение, водоотведение, организация сбора и утилизации отходов, деятельность по ликвидации загрязнений	909	884	-25	97,2
Строительство	8 504	11 173	2 669	131,4
Торговля оптовая и розничная; ремонт автотранспортных средств и мотоциклов	1 606	1 653	47	102,9
Транспортировка и хранение	8 662	9 171	509	105,9
Деятельность гостиниц и предприятий общественного питания	1 015	903	-112	89,0
Деятельность в области информации и связи	1 240	1 422	182	114,7
Деятельность финансовая и страховая	311	288	-23	92,6
Деятельности по операциям с недвижимым имуществом	1 627	1 323	-304	81,3
Деятельность профессиональная, научная и техническая	1 392	1 890	498	135,8
Деятельность административная и сопутствующие дополнительные услуги	2 625	2 714	89	103,4
Государственное управление и обеспечение военной безопасности, социальное обеспечение	3 593	3 390	-203	94,4
Образование	7 250	7 025	-225	96,9
Деятельность в области здравоохранения и социальных услуг	5 497	4 958	-539	90,2
Деятельность в области культуры, спорта, организации досуга и развлечений	1 400	1 346	-54	96,1
Предоставление прочих видов услуг	46	40	-6	87,0
<i>Справочно: ЗФ ПАО "ГМК "Норильский никель"</i>	<i>19 875</i>	<i>23 447</i>	<i>3 572</i>	<i>118,0</i>

Справочно: По итогам 2022 г. среднесписочная численность работников по полному кругу организаций и предприятий составила 97 399 чел (сумма среднесписочной численности работников занятых в крупных и средних организациях - 83 429 чел. и численности работников СМП - 13 970 чел.)

1) По данным Красноярскстата

*Данные не публикуются Красноярскстатом в целях обеспечения конфиденциальности первичных статистических данных, полученных от организаций, в соответствии с Федеральным законом от 29.11.07 № 282-ФЗ (ст.4, п.5; ст.9, п.1)

Информация о среднесписочной численности работников местного бюджета

чел.

Наименование показателя	Декабрь		За год		Отклонение 2022 / 2021 год	
	2021	2022	2021	2022	+, -	%
Работники учреждений, финансируемых из местного бюджета, всего:	9 100	8 879	9 183	8 924	-259	97,2
Администрация города Норильска, Аппараты управлений	525	578	537	550	13	102,4
Структурные подразделения (без аппаратов):						
- Управление по делам культуры и искусства	290	284	291	284	-7	97,6
- Управление по спорту	615	593	628	595	-33	94,7
- Управление общего и дошкольного образования	6 401	6 216	6 466	6 258	-208	96,8
Прочие:	1 269	1 208	1 261	1 237	-24	98,1

Численность пенсионеров состоящих на учете в Управлении Пенсионного фонда в г. Норильске¹⁾

чел.

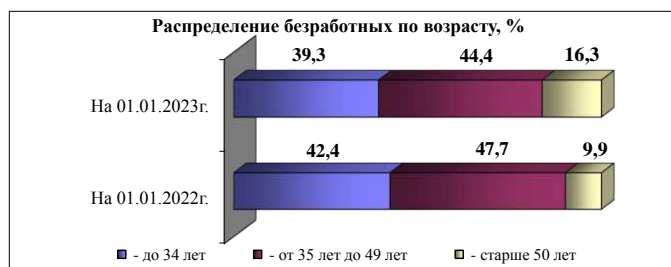
Наименование показателя	На 01.01.2022	На 01.01.2023	Отклонение 01.01.23 г. / 01.01.22 г.	
			+, -	%
Численность пенсионеров всего, в т.ч.:	51 205	51 093	-112	99,8
работающие	20 004	19 095	-909	95,5
неработающие	31 201	31 998	797	102,6
из них:				
по возрасту всего, в т.ч.:	43 314	43 092	-222	99,5
работающие	18 775	17 843	-932	95,0
неработающие	24 539	25 249	710	102,9
по инвалидности всего, в т.ч.:	1 863	1 853	-10	99,5
работающие	737	715	-22	97,0
неработающие	1 126	1 138	12	101,1
пенсии по государственному пенсионному обеспечению (военнослужащие, гос. служащие, пострадавшие в результате радиационных или техногенных катастроф, социальные пенсии), всего	4 564	4 651	87	101,9
по случаю потери кормильца (трудовые)	1 464	1 497	33	102,3

1) В связи с созданием с 01.10.2019 г. на базе УПРФ в городе Норильске межрайонного отделения, показатель представлен с учетом получателей пенсий, зарегистрированных на территории Таймырского Долгано-Ненецкого муниципального района.

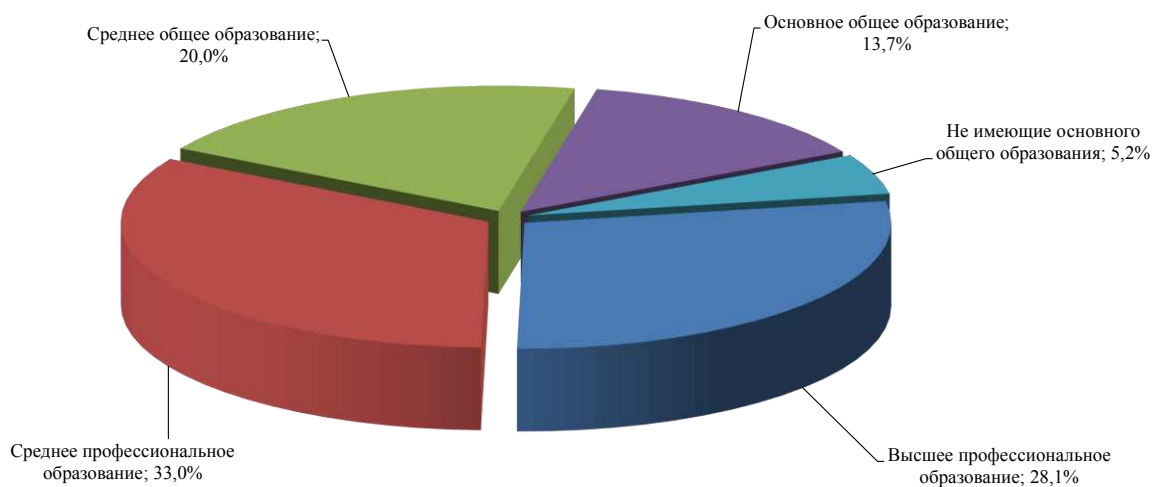
Занятость

Наименование показателя	Ед. изм.	МО город Норильск			Таймырский Долгано-Ненецкий муницип. район ¹⁾	Красноярский край
		На 01.01.22 г.	На 01.01.23 г.	Отклонение 01.01.23 / 01.01.22, +, -	На 01.10.22 г.	На 01.01.23 г.
Зарегистрировано в центре занятости в качестве ищущих работу	чел.	686	456	-230	108	13 000
из них: присвоен статус безработного	чел.	373	270	-103	-	11 200
Уровень безработицы	%	0,3	0,2	-0,1	0,6	0,8
Заявленная потребность предприятиями и организациями в работниках	вакансий	7 123	6 885	-238	-	52 700
Нагрузка незанятого населения на одну заявленную вакансию	чел.	0,1	0,1	0,0	0,2	0,2

1) По данным Таймырского Долгано-Ненецкого муниципального района за 9 месяцев 2022 года.



Распределение безработных по уровню образования на 01.01.2023 г.



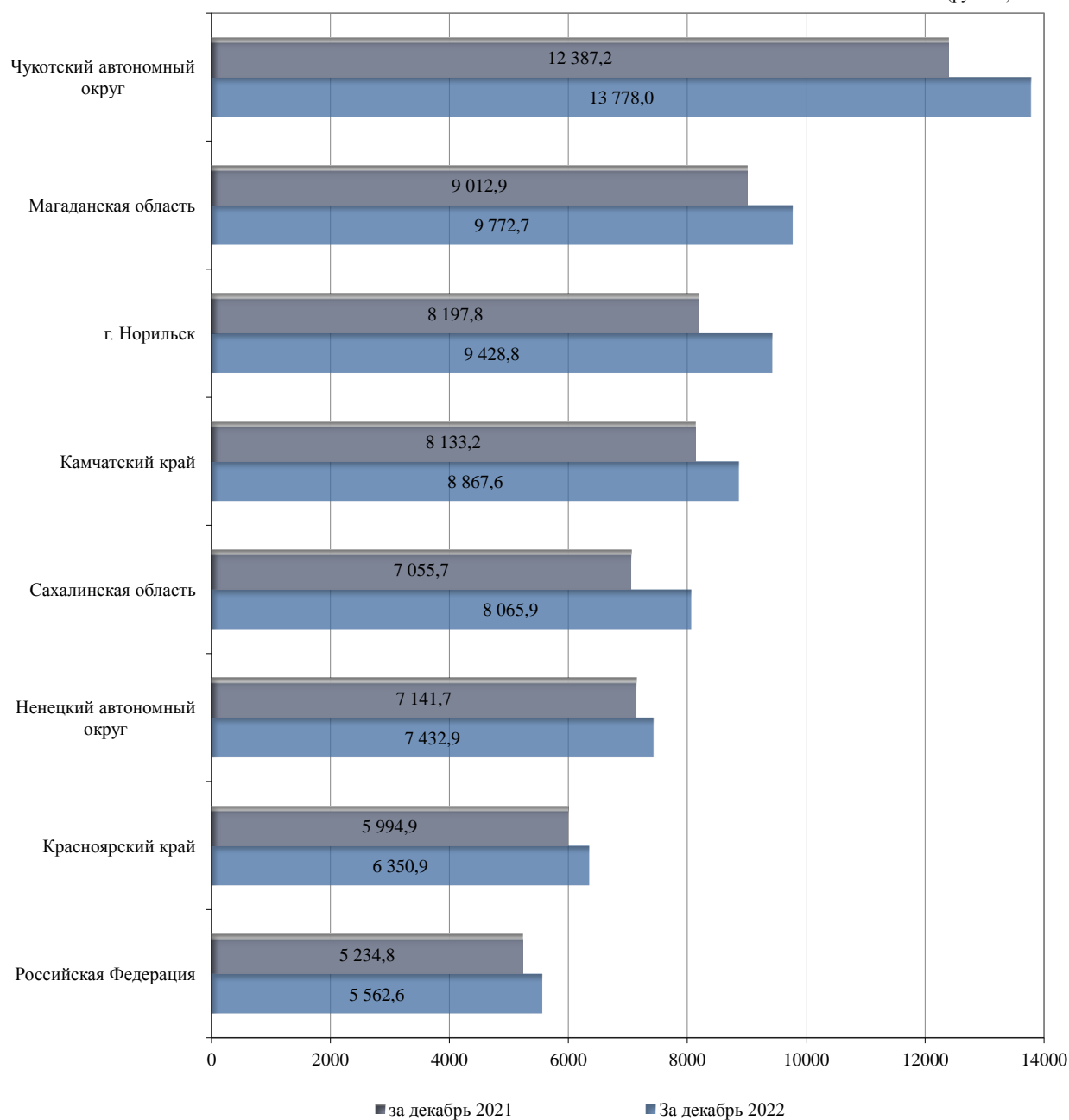
Стоимость минимального набора продуктов питания¹⁾

	МО г. Норильск			Красноярский край			Россия		
	рублей	к предыдущему месяцу, %	к декабрю 2021 г., %	рублей	к предыдущему месяцу, %	к декабрю 2021 г., %	рублей	к предыдущему месяцу, %	к декабрю 2021 г., %
декабрь 2021	8 197,8	101,4	120,2	5 994,9	101,9	118,5	5 234,8	102,0	117,5
2022									
январь	8 358,4	102,0	102,0	6 129,7	102,2	102,2	5 427,2	103,7	103,7
февраль	8 564,5	102,5	104,5	6 224,6	101,5	103,8	5 512,2	101,6	105,3
март	9 005,8	105,2	109,9	6 731,2	108,1	112,3	6 013,3	109,1	114,9
апрель	9 367,4	104,0	114,3	6 921,3	102,8	115,5	6 252,5	104,0	119,4
май	9 360,7	99,9	114,2	6 906,0	99,8	115,2	6 335,3	101,3	121,0
июнь	9 783,4	104,5	119,3	6 942,0	100,5	115,8	6 191,3	97,7	118,3
июль	9 796,5	100,1	119,5	6 842,6	98,6	114,1	5 864,0	94,7	112,0
август	9 700,7	99,0	118,3	6 532,6	95,5	109,0	5 636,4	96,1	107,7
сентябрь	9 581,3	98,8	116,9	6 329,3	96,9	105,6	5 500,6	97,6	105,1
октябрь	9 305,6	97,1	113,5	6 253,7	98,8	104,3	5 500,1	100,0	105,1
ноябрь	9 306,9	100,0	113,5	6 258,5	100,1	104,4	5 511,3	100,2	105,3
декабрь	9 428,8	101,3	115,0	6 350,9	101,5	105,9	5 562,6	100,9	106,3

1) По данным Росстата

Стоимость минимального набора продуктов питания

(рублей)



Динамика потребительских цен

Наименование показателя	Ед.изм.	Норильск			Дудинка
		На 01.01.22 г.	На 01.01.23 г.	Темп роста, %	На 01.01.23 г.
Средняя цена продуктов питания:¹⁾					
Мука пшеничная (в/с)	руб/кг	66,5	87,2	131,1	85,3
Хлеб пшеничный из муки 1 сорта	руб/кг	94,7	131,6	139,0	141,7
Хлеб ржано-пшеничный	руб/кг	94,4	128,2	135,8	132,7
Макаронные изделия	руб/кг	135,1	185,9	137,6	162,9
Крупа рис	руб/кг	130,9	194,1	148,3	186,3
Крупа гречневая	руб/кг	161,9	245,5	151,6	238,9
Картофель	руб/кг	76,4	66,2	86,6	75,8
Капуста белокочанная	руб/кг	85,5	89,3	104,4	90,8
Лук репчатый	руб/кг	73,3	76,8	104,8	84,3
Огурцы свежие	руб/кг	628,3	681,8	108,5	702,3
Помидоры свежие	руб/кг	420,0	574,3	136,7	518,8
Яблоки свежие	руб/кг	201,9	243,4	120,6	219,3
Груши свежие	руб/кг	335,5	335,4	100,0	340,0
Бананы свежие	руб/кг	183,0	261,5	142,9	277,8
Апельсины свежие	руб/кг	277,5	305,8	110,2	288,0
Говядина б/к	руб/кг	633,0	787,3	124,4	798,4
Говядина н/к	руб/кг	504,3	565,0	112,0	459,0
Свинина н/к	руб/кг	340,8	359,7	105,5	465,0
Свинина б/к	руб/кг	386,7	447,6	115,7	496,5
Куры тушками	руб/кг	287,0	296,4	103,3	336,7
Яйцо куриное	1 дес.	99,5	102,0	102,5	111,0
Молоко 2,5-3,2%	л.	112,7	138,5	122,9	153,4
Кефир	л.	162,1	154,5	95,3	163,1
Сметана 20 %	кг.	504,7	650,6	128,9	704,6
Сыр твердый	кг.	718,8	935,3	130,1	910,0
Масло животное	кг.	1 003,0	1 185,2	118,2	1 225,6
Масло растительное	кг.	183,8	221,8	120,7	204,9
Пиво (отечественное)	л.	158,6	208,2	131,3	177,3
Водка	л.	763,3	862,6	113,0	601,3
Бытовые услуги населению:¹⁾					
Услуги бань у душевых (в общем зале – 2 часа)	руб.	450,0	450,0	100,0	530,0
Ремонт женской верхней одежды	руб.	1 325,0	1 475,0	111,3	1 500,0
Ремонт мужской верхней одежды	руб.	1 325,0	1 475,0	111,3	1 500,0
Постановка наборов, косячков, рубчиков из всех видов материалов	руб.	525,0	675,0	128,6	500,0
Химическая чистка из тканей с содержанием натуральных, синтетических и искусственных волокон	руб.	1 100,0	1 225,0	111,4	-
Стирка прямого хлопчатобумажного и льняного белья	руб.	250,0	250,0	100,0	-
Изготовление черно-белых фотоснимков для документов	руб.	312,5	350,0	112,0	350,0
Плавательный бассейн, расценка за 1 занятие	руб.	186,1	186,1	100,0	114,2
Стрижка волос простая женская	руб.	814,3	942,9	115,8	866,7
Стрижка волос простая мужская	руб.	478,6	542,9	113,4	650,0
Абонентская плата за домашний телефон	руб.	391,0	391,0	100,0	391,0
Предоставление разговора по автоматической междугородной телефонной связи на расстоянии 601-1200 км в рабочее время (1 мин)	руб.	5,7	6,6	115,8	5,6
Предоставление разговора по автоматической междугородной телефонной связи на расстоянии 1201-3000 км в рабочее время (1 мин).	руб.	5,7	6,6	115,8	5,6
Отправка телеграмм по России (15 слов) с учетом тарифного сбора	руб.	131,5	144,8	110,1	-
Ремонт стационарных телевизоров	руб.	5 166,7	5 166,7	100,0	-
Тарифы для населения на жилищно-коммунальное хозяйство²⁾					
жилищная услуга (средний тариф (с НДС) по всем сериям квартир, включая общежития)	руб./ 1 кв.м. общей площади	60,1	61,6	102,5	-
электроэнергия	руб./кВт-час	2,0	2,3	115,2	-
отопление	руб./Гкал	1 406,4	1 594,4	113,4	-
горячее водоснабжение	руб./куб.м	109,8	122,6	111,7	-

Наименование показателя	Ед.изм.	Норильск			Дудинка
		На 01.01.22 г.	На 01.01.23 г.	Темп роста, %	На 01.01.23 г.
холодное водоснабжение + канализация	руб./куб.м	92,4	108,2	117,1	-
обращение с ТКО	руб./куб.м	954,4	1 544,2	161,8	-
Стоимость проезда в городском общественном транспорте (автобус) по маршрутам в черте районов: Центральный; Кайеркан; Талнах	руб.	30,0	33,0	110,0	-
Стоимость проезда в городском общественном транспорте (автобус) по межрайонным маршрутам ³⁾	руб.	50,0	50,0	100,0	-
Детское дошкольное учреждение:⁴⁾					
Себестоимость на содержание 1-го ребенка в ДДУ ⁵⁾	руб.	49 882,1	64 943,3	130,2	34 573,3
Фактическая оплата родителями содержания 1-го ребенка в ДДУ ⁵⁾	руб.	3 464,3	3 742,8	108,0	1 150,8
Доля фактической оплаты родителями содержания 1-го ребенка в ДДУ в общей себестоимости	%	6,9	5,8	83,0	3,3
Базовый тариф, взимаемый с родителей за содержание 1-го ребенка в ДДУ	руб.	3 526,0	3 782,0	107,3	от 372 руб. до 2 728 руб.

1) По данным МКУ "Управление потребительского рынка и услуг"

2) По данным МКУ "Управление жилищно-коммунального хозяйства"

3) Муниципальный общественный транспорт

4) По МО г. Дудинка информация приведена по состоянию на 01.10.2022 г.

5) В среднем с начала отчетного года

Средние цены по Красноярскому краю на 01.01.2023 г.¹⁾

Наименование услуги	Ед. изм.	Норильск	Красноярск	Красноярский край
Водоснабжение и канализация	руб./куб.м	107,8	51,0	73,7
Горячее водоснабжение	руб./куб.м	122,5	163,2	161,4
Отопление	руб./Гкал	1 595,7	2 272,5	2 115,9
Услуги по снабжению эл/энергией	руб./100 кВт/час	228,0	228,0	228,0

1) По данным Красноярскстата

Цены на дизельное топливо и бензин в МО г. Норильск¹⁾

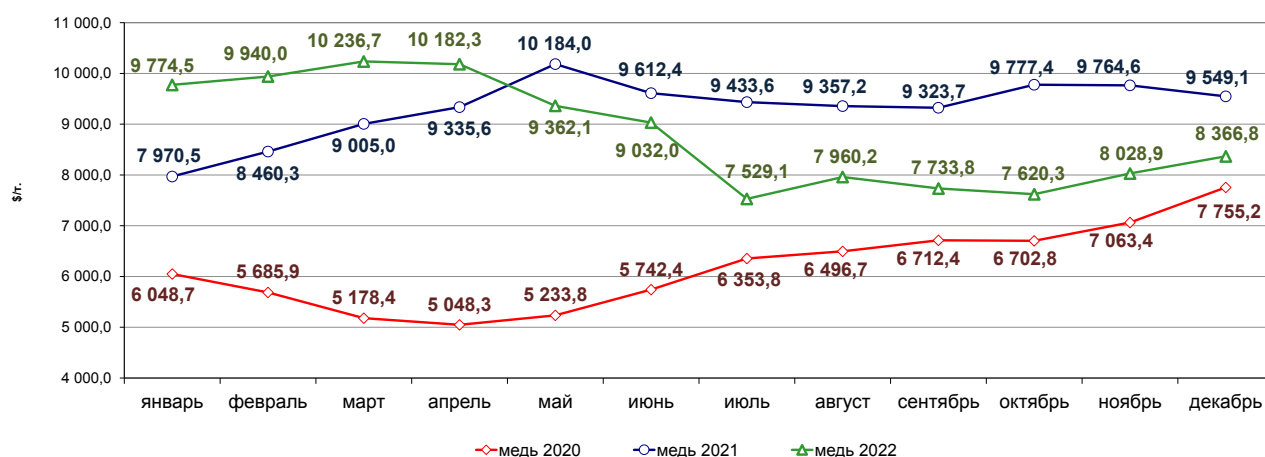
Наименование показателя	рублей/литр			
	На 01.01.20 г.	На 01.01.21 г.	На 01.01.22 г.	На 01.01.23 г.
Аи - 95 (96)	52,2 / 53,0	53,5 / 55,0	57,2 / 59,0	54,0 / 55,0
Аи - 92 (93)	51,2 / 52,0	51,6 / 53,0	55,3 / 57,0	50,3 / 52,0
ДТ	58,4 / 60,0	58,6 / 60,0	66,5 / 69,0	74,1 / 76,0

1) min / max

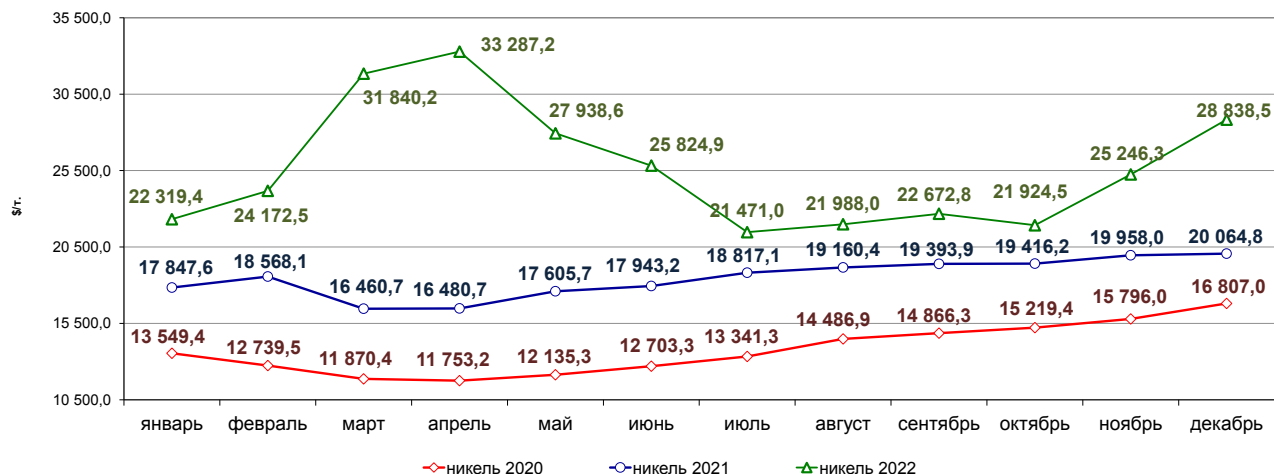
Средние цены на металлы (по данным Лондонской биржи металлов)

Месяц	Медь \$/т		Никель \$/т		Платина \$/тр.унция		Палладий \$/тр.унция		Золото \$/тр.унция		Серебро \$/тр.унция	
	2021	2022	2021	2022	2021	2022	2021	2022	2021	2022	2021	2022
Январь	7 970,5	9 774,5	17 847,6	22 319,4	1 091,0	995,5	2 378,1	2 033,8	1 867,0	1 816,8	25,9	23,1
Февраль	8 460,3	9 940,0	18 568,1	24 172,5	1 206,7	1 049,4	2 346,0	2 350,1	1 808,2	1 856,3	27,4	23,5
Март	9 005,0	10 236,7	16 460,7	31 840,2	1 181,0	1 043,3	2 480,3	2 582,8	1 718,2	1 947,8	25,6	25,2
Апрель	9 335,6	10 182,3	16 480,7	33 287,2	1 209,1	962,3	2 782,9	2 325,4	1 761,7	1 933,9	25,6	24,5
Май	10 184,0	9 362,1	17 605,7	27 938,6	1 214,0	959,5	2 870,4	2 053,3	1 853,2	1 848,3	27,5	21,9
Июнь	9 612,4	9 032,0	17 943,2	25 824,9	1 125,6	950,9	2 721,2	1 900,5	1 837,4	1 833,8	27,0	21,5
Июль	9 433,6	7 529,1	18 817,1	21 471,0	1 087,3	870,0	2 733,6	1 978,1	1 807,1	1 736,4	25,8	19,1
Август	9 357,2	7 960,2	19 160,4	21 988,0	1 009,2	910,4	2 537,9	2 134,7	1 784,0	1 765,7	24,1	19,8
Сентябрь	9 323,7	7 733,8	19 393,9	22 672,8	975,2	878,3	2 112,2	2 120,0	1 777,3	1 683,0	23,3	18,8
Октябрь	9 777,4	7 620,3	19 416,2	21 924,5	1 015,4	914,7	2 008,9	2 078,9	1 776,9	1 664,5	23,3	19,4
Ноябрь	9 764,6	8 028,9	19 958,0	25 246,3	1 035,8	989,0	2 006,8	1 911,6	1 820,2	1 726,5	24,2	21,0
Декабрь	9 549,1	8 366,8	20 064,8	28 838,5	943,6	1 007,8	1 794,5	1 829,6	1 786,7	1 796,7	22,5	23,1
Средняя цена	9 314,4	8 813,9	18 476,4	25 627,0	1 091,2	960,9	2 397,7	2 108,2	1 799,8	1 800,8	25,2	21,8

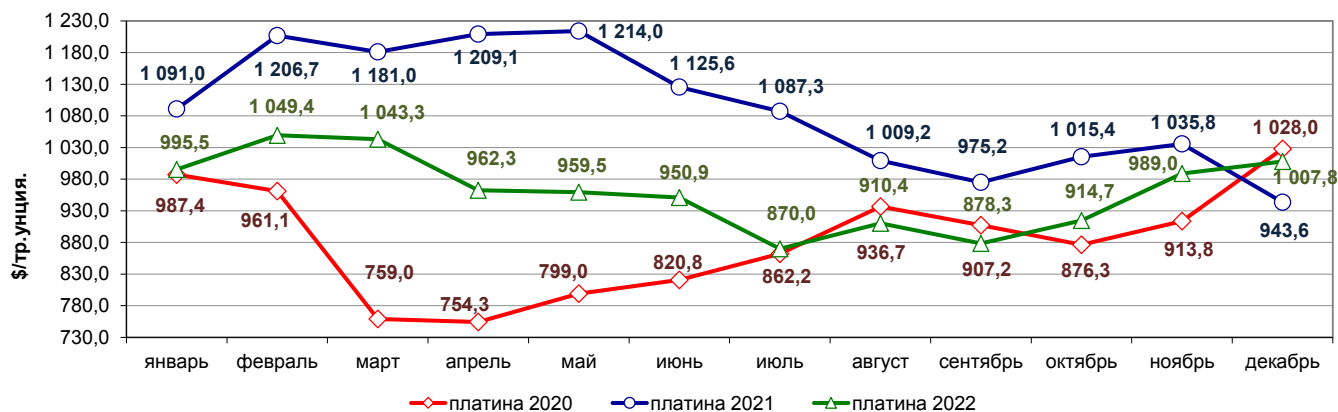
Динамика цен на медь



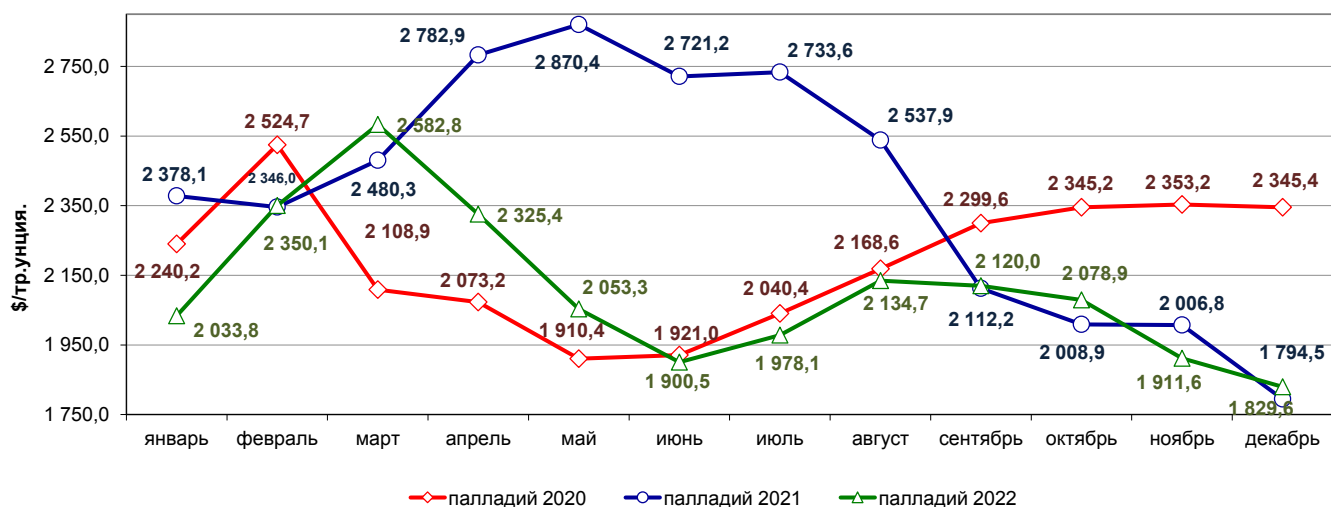
Динамика цен на никель



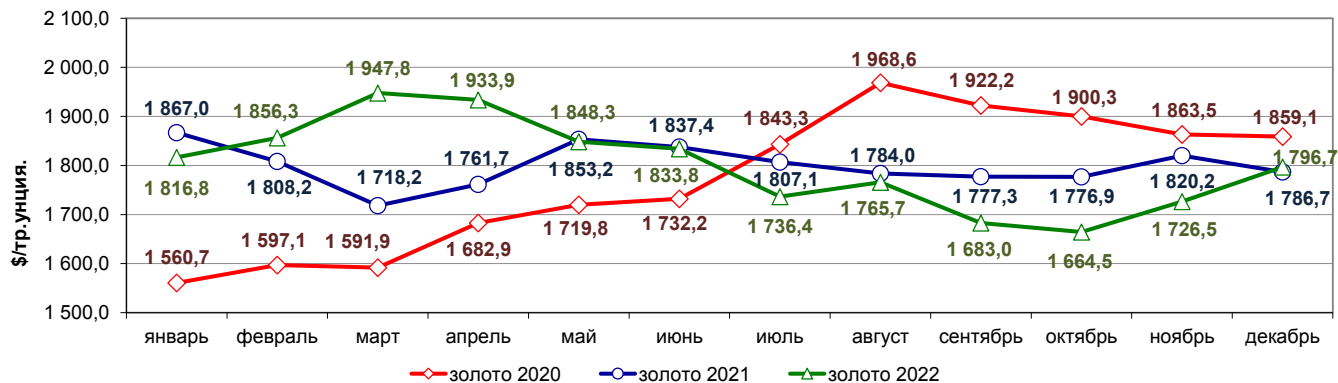
Динамика цен на платину



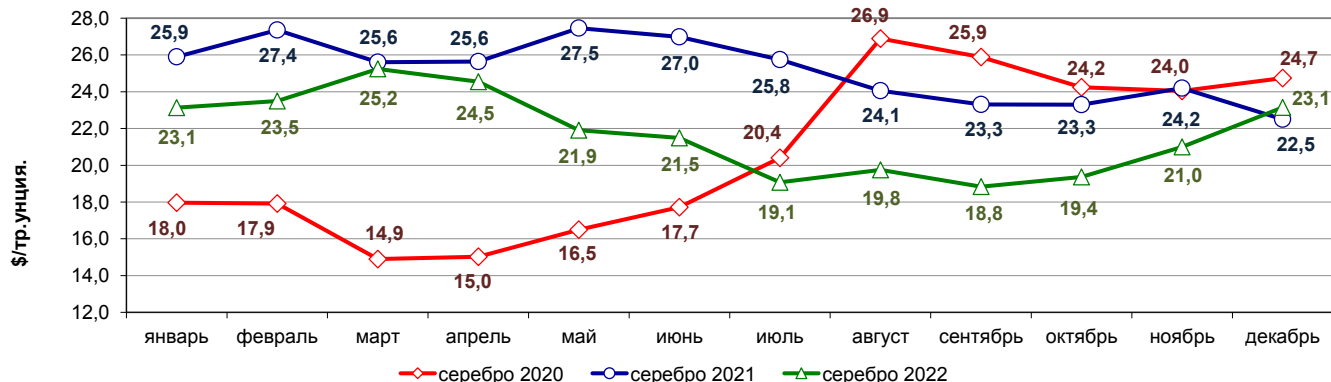
Динамика цен на палладий



Динамика цен на золото



Динамика цен на серебро



Динамика курса иностранных валют и индекса потребительских цен

Динамика курса доллара США

Месяц	по данным:			
	ЦБ РФ	Филиалов банков в МО г. Норильск (покупка/продажа)		
		Сбербанк	Росбанк	Енисейский объединенный банк
Декабрь 2021	73,72	71,92 / 75,73	71,13 / 77,17	73,28 / 74,18
Средний курс за 2021 год	73,66			
Январь 2022	75,88	74,56 / 78,64	72,72 / 79,72	76,04 / 77,13
Февраль 2022	77,40	76,61 / 82,01	75,52 / 87,67	76,98 / 81,02
Март 2022	104,08	100,65 / 121,27	93,10 / 131,66	97,95 / 120,66
Апрель 2022	77,91	73,93 / 85,98	67,29 / 97,91	76,95 / 86,08
Май 2022	64,78	61,74 / 71,64	51,76 / 88,53	66,00 / 80,21
Июнь 2022	57,27	54,73 / 62,92	50,15 / 76,15	62,67 / 74,97
Июль 2022	58,15	57,08 / 64,08	49,63 / 69,63	63,79 / 73,90
Август 2022	60,35	58,94 / 66,41	50,00 / 70,00	62,02 / 71,33
Сентябрь 2022	59,80	59,04 / 66,46	50,69 / 70,69	62,38 / 74,27
Октябрь 2022	60,91	58,42 / 68,27	40,00 / 75,00	63,27 / 76,88
Ноябрь 2022	60,88	58,98 / 67,73	40,00 / 70,79	63,01 / 72,63
Декабрь 2022	65,44	64,19 / 71,76	54,08 / 78,21	66,02 / 76,84
Средний курс за 2022 год	68,57			

Динамика курса евро

Месяц	по данным:			
	ЦБ РФ	Филиалов банков в МО г. Норильск (покупка/продажа)		
		Сбербанк	Росбанк	Енисейский
Декабрь 2021	83,33	81,56 / 85,40	80,52 / 86,57	82,91 / 83,82
Средний курс за 2021 год	87,21			
Январь 2022	85,94	84,62 / 88,74	83,00 / 90,00	86,14 / 87,26
Февраль 2022	87,76	86,98 / 92,65	85,44 / 98,52	87,24 / 91,21
Март 2022	114,71	109,09 / 132,82	98,90 / 141,70	104,69 / 130,29
Апрель 2022	84,59	78,96 / 92,94	72,29 / 102,91	82,08 / 91,80
Май 2022	67,63	64,29 / 74,96	56,76 / 93,53	68,70 / 88,37
Июнь 2022	60,18	57,37 / 66,19	53,85 / 80,10	67,22 / 86,99
Июль 2022	59,11	57,56 / 66,10	51,84 / 82,63	65,09 / 80,27
Август 2022	61,03	58,65 / 67,12	50,00 / 70,00	63,93 / 75,88
Сентябрь 2022	59,29	57,89 / 66,72	50,69 / 70,69	61,55 / 74,94
Октябрь 2022	59,65	53,87 / 66,52	40,00 / 75,00	60,14 / 73,66
Ноябрь 2022	61,87	58,27 / 69,15	40,00 / 70,79	60,08 / 71,89
Декабрь 2022	69,25	66,56 / 76,07	57,08 / 82,51	63,85 / 79,93
Средний курс за 2022 год	72,58			

Динамика индекса потребительских цен по Российской Федерации (к декабрю предыдущего года), %

Индекс потребительских цен	2014	2015	2016	2017	2018	2019	2020	2021	2022*						Итого за 12 месяцев
									январь	февраль	март	апрель	май	июнь	
									январь	февраль	март	апрель	май	июнь	
Сводный (все товары и платные услуги), в т.ч.	111,4	112,9	105,4	102,5	104,3	103,0	104,9	108,4	101,0	101,2	107,6	101,6	100,1	99,7	111,9
									июль	август	сентябрь	октябрь	ноябрь	декабрь	
									99,6	99,5	100,1	100,2	100,4	100,8	
Все товары	111,7	113,8	105,6	101,9	104,4	102,8	105,8	109,7	январь	февраль	март	апрель	май	июнь	111,5
									101,1	101,2	108,9	101,7	100,3	99,2	
									июль	август	сентябрь	октябрь	ноябрь	декабрь	
Платные услуги	110,5	110,2	104,9	104,4	103,9	103,8	102,7	105,0	99,0	99,3	99,9	100,2	100,2	100,3	113,2
									январь	февраль	март	апрель	май	июнь	
									100,8	101,1	104,0	101,1	99,7	100,9	
									июль	август	сентябрь	октябрь	ноябрь	декабрь	
									101,4	100,1	100,5	100,2	100,7	102,0	

Динамика индекса потребительских цен по Красноярскому краю (к декабрю предыдущего года), %

Индекс потребительских цен	2014	2015	2016	2017	2018	2019	2020	2021	2022*						Итого за 12 месяцев
									январь	февраль	март	апрель	май	июнь	
									январь	февраль	март	апрель	май	июнь	
Сводный (все товары и платные услуги), в т.ч.	109,5	110,6	104,7	101,6	104,3	103,8	104,7	109,0	101,1	101,1	108,5	101,5	99,3	99,2	112,1
									июль	август	сентябрь	октябрь	ноябрь	декабрь	
									100,1	99,2	99,9	100,3	100,6	101,1	
Все товары	109,9	112,1	105,3	101,4	104,5	103,2	105,9	110,0	январь	февраль	март	апрель	май	июнь	111,3
									101,3	100,9	109,2	101,2	99,7	99,2	
									июль	август	сентябрь	октябрь	ноябрь	декабрь	
Платные услуги	108,3	106,9	103,2	102,0	103,7	105,3	101,7	106,4	99,4	99,5	99,9	100,3	100,3	100,4	114,2
									январь	февраль	март	апрель	май	июнь	
									100,4	101,6	106,4	102,1	98,3	99,5	
									июль	август	сентябрь	октябрь	ноябрь	декабрь	
									102,1	98,5	100,0	100,4	101,3	103,1	

Динамика индекса потребительских цен по Российской Федерации (период с начала отчетного года к соответствующему периоду предыдущего года), %

Индекс потребительских цен	2014	2015	2016	2017	2018	2019	2020	2021	2022						Итого за 12 месяцев
									январь	февраль	март	апрель	май	июнь	
									январь	февраль	март	апрель	май	июнь	
Сводный (все товары и платные услуги), в т.ч.	107,8	115,5	107,1	103,7	102,9	104,5	103,4	106,7	108,7	108,9	111,5	113,1	113,9	114,3	113,8
									июль	август	сентябрь	октябрь	ноябрь	декабрь	
									114,4	114,4	114,3	114,1	113,9	113,8	
Все товары	107,7	116,6	107,1	103,5	102,5	104,5	103,6	107,8	январь	февраль	март	апрель	май	июнь	115,1
									110,0	110,1	113,2	115,0	116,0	116,3	
									июль	август	сентябрь	октябрь	ноябрь	декабрь	
Платные услуги	108,1	112,4	106,9	104,2	103,9	104,6	102,7	103,8	116,4	116,3	116,1	115,8	115,4	115,1	110,1
									январь	февраль	март	апрель	май	июнь	
									105,4	105,7	107,2	108,1	108,5	108,8	
									июль	август	сентябрь	октябрь	ноябрь	декабрь	
									109,1	109,2	109,4	109,6	109,8	110,1	

Динамика индекса потребительских цен по Красноярскому краю (период с начала отчетного года к соответствующему периоду предыдущего года), %

Индекс потребительских цен	2014	2015	2016	2017	2018	2019	2020	2021	2022						Итого за 12 месяцев
									январь	февраль	март	апрель	май	июнь	
									январь	февраль	март	апрель	май	июнь	
Сводный (все товары и платные услуги)	106,0	112,8	105,9	102,9	102,6	105,0	103,3	107,0	109,6	109,7	112,7	114,3	115,0	115,1	114,2
									июль	август	сентябрь	октябрь	ноябрь	декабрь	
									115,2	115,1	114,9	114,7	114,4	114,2	
Все товары	106,6	113,7	106,6	103,1	102,6	104,7	103,5	108,6	январь	февраль	март	апрель	май	июнь	114,9
									110,6	110,6	113,7	115,4	116,0	116,2	
									июль	август	сентябрь	октябрь	ноябрь	декабрь	
Платные услуги	104,4	110,4	103,9	102,3	102,6	105,8	102,8	103,0	116,2	116,0	115,9	115,6	115,2	114,9	112,4
									январь	февраль	март	апрель	май	июнь	
									106,6	107,2	109,7	111,5	112,0	112,1	
									июль	август	сентябрь	октябрь	ноябрь	декабрь	
									112,4	112,3	112,3	112,2	112,2	112,4	

* отчетный месяц к предыдущему

</

Сеть учреждений

ежеквартальная информация

Наименование показателя	МО город Норильск			Таймырский Долгано-Ненецкий муницип. Район
	Ед.изм.	01.01.2022	01.01.2023	01.01.2022
ВСЕГО,	ед.	154	151	106
в т.ч.:				
Федеральный бюджет	ед.	2	2	
Краевой бюджет	ед.	21	19	
Местный бюджет	ед.	126	125	
Частные	ед.	5	5	
Образование				
I. Сеть учреждений:	ед.	92	92	38
1.1. Учреждения дошкольного образования, всего:	ед.	38	38	9
- списочная численность детей, посещающих УДО	чел.	12 426	12 334	1 900
- численность детей, стоящих на очереди по устройству в ДУ/ в том числе старше 3-х лет	чел.	3 647 / 109	2 916 / 24	
1.2. Общеобразовательные учреждения, всего:	ед.	36	36	22
в т.ч.: школа	ед.	29	29	
лицей	ед.	1	1	
гимназия	ед.	6	6	
- численность учащихся	чел.	24 464	24 885	4 884
1.3. Учреждения дополнительного образования, всего:	ед.	6	6	
- численность занимающихся	чел.	9 012	9 304	
1.4. Учреждения для детей с отклонениями в развитии (Краевой бюджет):	ед.	1	1	
- КГБОУ «Норильская общеобразовательная школа-интернат»	ед.	1	1	
1.5. Учреждения для детей-сирот (Краевой бюджет):	ед.	1	1	
- КГКОУ «Норильский детский дом»	ед.	1	1	
- численность детей, находящихся в учреждении	чел.	55	45	
1.6. Среднее профессиональное образование, всего:	ед.	6	6	1
- КГБПОУ «Норильский педагогический колледж»	ед.	1	1	
- КГБПОУ «Норильский медицинский техникум»	ед.	1	1	
- КГБПОУ «Норильский колледж искусств»	ед.	1	1	
- КГБПОУ «Норильский техникум промышленных технологий и сервиса»	ед.	1	1	
- «Политехнический колледж» ФГБОУ ВО («Заполярный государственный университет им. Н.М. Федоровского»)	ед.	1	1	
- Представительство колледжа экономики и управления г. Санкт-Петербург («Национальный открытый институт г. Санкт-Петербург»)	ед.	1	1	
1.7. Высшее профессиональное образование, всего:	ед.	3	3	
- ФГБОУ ВО «Заполярный государственный университет им. Н.М. Федоровского»	ед.	1	1	
- Представительство НОЧУ ВО «Московский финансово-промышленный университет «Синергия»	ед.	1	1	
- Представительство Национального открытого института г. Санкт-Петербург	ед.	1	1	
1.8. Прочие, всего:	ед.	1	1	6
- МБУ «Методический центр»	ед.	1	1	
Здравоохранение				
II. Сеть учреждений (Краевой бюджет)¹:	ед.	11	9	2
1.1. Больницы, всего:	ед.	1	1	2
- КГБУЗ «Норильская межрайонная больница №1» (ж/о Оганер)	ед.	1	1	
1.2. Специализированные медицинские учреждения, всего:	ед.	2	2	
- КГБУЗ «Норильская межрайонная детская больница» (Центральный р-н)	ед.	1	1	
- КГБУЗ «Норильская городская больница №2» (Центральный р-н) (для больных с инфекционными заболеваниями)	ед.	1	1	
1.3. Поликлинические учреждения, всего:	ед.	3	1	
- КГБУЗ «Норильская межрайонная поликлиника №1» (Центральный р-н)	ед.	1	1	
- КГБУЗ «Норильская городская поликлиника №2» (р-н Талнах) ¹	ед.	1	0	
- КГБУЗ «Норильская городская поликлиника №3» (р-н Кайеркан) ¹	ед.	1	0	
1.4. Прочие, всего:	ед.	5	5	
- КГБУЗ «Красноярский краевой психоневрологический диспансер №5» (Центральный р-н)	ед.	1	1	
- КГБУЗ «Норильская станция скорой медицинской помощи» (Центральный р-н)	ед.	1	1	
- КГАУЗ «Норильская городская стоматологическая поликлиника» (Центральный р-н)	ед.	1	1	
- КГБУЗ «Красноярский краевой центр крови №2» (Центральный р-н) ²	ед.	1	0	
- КГКУЗ «Красноярский краевой центр крови №1» (филиал в г. Норильске) ²	ед.	-	1	
- КГБУЗ «Красноярское краевое бюро судебно-медицинской экспертизы» (Центральный р-н)	ед.	1	1	
Культура				
III. Сеть учреждений:	ед.	15	15	62
1.1. Образовательные учреждения культуры, всего:	ед.	6	6	5
- количество учащихся школ дополнительного образования	чел.	2 355	2 395	1 081
1.2. Культурно-досуговые центры, всего:	ед.	4	4	1
- муниципальные	ед.	3	3	
- количество посадочных мест	ед.	1 349	1 349	
- количество посетителей культурно-досуговых мероприятий ³	чел.	161 693	352 126	
- количество киносеансов / зрителей ⁴	чел.	8 802 / 141 889	7 928 / 79 268	
- Творческое производственное объединение культуры «Дворец культуры комбината», принадлежащее ПАО «ГМК «Норильский никель» ⁵	ед.	1	1	
1.3. Театры (Краевой бюджет), всего:	ед.	1	1	
- КГБУК «Норильский Заполярный театр драмы им. Вл. Маяковского»	ед.	1	1	
1.4. МБУ «Централизованная библиотечная система», всего:	ед.	1	1	
в т.ч.: Центральная городская библиотека	ед.	1	1	
филиалы Центральной городской библиотеки	ед.	11	11	
- количество посетителей учреждений библиотечной деятельности	чел.	532 377	611 278	26
1.5. Кинокомплексы, всего:	ед.	2	2	1
- МБУ «Кинокомплекс «Родина»	ед.	1	1	
- количество киносеансов ⁴	ед.	4 917	4 895	
- количество зрителей ⁴	чел.	66 037	42 453	
- Киноконцертный комплекс «Синема Арт Холл» (в октябре 2011 года выведен из оперативного управления МБУ «Кинокомплекс «Родина»)	ед.	1	1	
1.6. Музеи, всего:	ед.	1	1	1
- МБУ «Музейно-выставочный комплекс «Музей Норильска»	ед.	1	1	
- количество экспонатов	ед.	78 205	78 729	
- количество посещений учреждений музейного типа	чел.	166 453	164 749	

Наименование показателя	МО город Норильск			Таймырский Долгано-Ненецкий муницип. Район
	Ед.изм.	01.01.2022	01.01.2023	01.01.2022
Спорт				
IV. Сеть учреждений:	ед.	15	15	3
1.1. Спортивные учреждения, всего:	ед.	6	6	2
лыжная база «Оль-Гуль»	ед.	1	1	
стадион «Заполярье»	ед.	1	1	
спортивный комплекс (р-н Талнах, р-н Кайеркан)	ед.	2	2	
дворец спорта («Арктика», «Ледовый д/с «Кайеркан»)	ед.	1	1	
дом спорта «БОКМО»	ед.	1	1	
- количество занимающихся в спортивных муниципальных учреждениях (без учета групп на платной основе)	чел.	4 168	4 037	
1.2. Детские спортивные школы, всего:	ед.	9	9	1
- численность учащихся	чел.	5 532	5 377	
Социальная защита				
V. Сеть учреждений:	ед.	4	4	
1.1. В сфере социального обслуживания населения	ед.	1	1	
- КГБУ СО «КЦСОН» Норильский (краевой бюджет)	ед.	1	1	
1.2. В сфере социальной и психолого-педагогической реабилитации детей и подростков с ограниченными возможностями	ед.	1	1	
- КГБУ СО «Реабилитационный центр для детей «Виктория» (краевой бюджет)	ед.	1	1	
1.3. В сфере поддержки и помощи семьям, детям и отдельным гражданам, попавшим в трудную ситуацию	ед.	1	1	
- КГБУ СО «Центр семьи «Норильский» (краевой бюджет)	ед.	1	1	
1.4. МКУ «Управление социальной политики»	ед.	1	1	
Прочие				
ИТОГО ПРОЧЕ*	ед.	17	16	
1.1. МБУ «Молодежный центр»	ед.	1	1	1
- количество посетителей клубных формирований	чел.	1 266	1 351	
1.2. МАУ ДО «Норильский центр безопасности движения»	ед.	1	1	
- количество детей, обучившихся по направлению водитель автотранспортных средств	чел.	176	173	
1.3. МБУ «Автохозяйство»	ед.	1	1	
1.4. МАУ «Информационный центр «Норильские новости»	ед.	1	1	
1.5. МАУ «Центр развития туризма»	ед.	1	1	
1.6. МКУ «Норильскавтодор»	ед.	1	1	
1.7. МКУ «Норильский городской архив»	ед.	1	1	
1.8. МКУ «Служба спасения»	ед.	1	1	
1.9. МКУ «Управление капитальных ремонтов и строительства»	ед.	1	1	
1.10. МКУ «Управление муниципального закупок»	ед.	1	1	
1.11. МКУ «Управление потребительского рынка и услуг»	ед.	1	1	
1.12. МКУ «Управление жилищно-коммунального хозяйства»	ед.	1	1	
1.13. МКУ «Управление земельных и имущественных отношений»⁶	ед.	1	0	
1.14. МКУ «Обеспечивающий комплекс учреждений общего и дошкольного образования»	ед.	1	1	
1.15. МКУ «Обеспечивающий комплекс учреждений культуры»	ед.	1	1	
1.16. МКУ «Обеспечивающий комплекс учреждений спорта»	ед.	1	1	
1.17. МКУ «Управление экологии»	ед.	1	1	

(1) В 2022 году КГБУЗ «Норильская межрайонная поликлиника №1» реорганизовано путем присоединения к нему КГБУЗ «Норильская городская поликлиника №2» и КГБУЗ «Норильская городская поликлиника №3» (постановление Законодательного Собрания Красноярского края от 10.12.2020 № 10-4554П)

(2) В 2022 году КГБУЗ «Красноярский краевой центр крови №2» переименован в филиал КГКУЗ «Красноярский краевой центр крови №1»

(3) Посещаемость культурно-массовых мероприятий увеличилась в 2,2 раза (+190 433 чел.), в связи со снятием ограничений и увеличением количества проведенных культурно-массовых мероприятий на 9,2% (+80 ед.)

(4) Снижение показателей обусловлено санкционными ограничениями, направленными на киноиндустрию

(5) С мая 2021 здание ДК закрыто по техническим причинам, творческие коллективы объединения репетируют и выступают на других площадках города

(6) В 2022 году МУ «Управление имущества Администрации города Норильска» реорганизовано путем присоединения к нему МКУ «Управление земельных и имущественных отношений» (постановление Администрации города Норильска от 30.03.2022 №186)