


ИТОГИ

**социально-экономического развития
муниципального образования
город Норильск
за 2022 год**



**Норильск
апрель 2023**

ОГЛАВЛЕНИЕ

I.	Основные тенденции социально-экономического развития муниципального образования город Норильск	3
II.	Демография.....	6
III.	Рынок труда, занятость и безработица	8
IV.	Уровень доходов.....	13
V.	Финансовое состояние территории.....	16
VI.	Инвестиции.....	21
VII.	Комплексное социально-экономическое развитие города Норильска...	24
VIII.	Реализация Указа Президента РФ от 7 мая 2018 года № 204 «О национальных целях и стратегических задачах развития Российской Федерации на период до 2024 года»	30
IX.	Развитие учреждений социальной сферы.....	36
	<i>9.1 Развитие системы общего и дошкольного образования.....</i>	<i>36</i>
	<i>9.2 Развитие системы здравоохранения.....</i>	<i>40</i>
	<i>9.3 Развитие учреждений культуры и искусства.....</i>	<i>43</i>
	<i>9.4 Развитие физической культуры и спорта.....</i>	<i>46</i>
	<i>9.5 Развитие туризма</i>	<i>48</i>
	<i>9.6 Развитие молодежной политики</i>	<i>51</i>
X.	Развитие потребительского рынка	52
XI.	Жилищно-коммунальное хозяйство	59
XII.	Автодороги и транспорт.....	63
XIII.	Охрана окружающей среды.....	66

I. Основные тенденции социально-экономического развития муниципального образования город Норильск

В 2022 году внешние условия функционирования российской экономики существенным образом были определены введенными санкциями со стороны недружественных иностранных государств, что привело к усилению волатильности валютного курса, цен на энергоресурсы, временному повышению ключевой ставки Банка России, нарушению транспортно-логистических цепочек в производственном и потребительском секторах.

В результате принятых государственных мер по адаптации экономики к новым условиям ситуация как в целом по России, так и в крае начала стабилизироваться.

Так, в течение отчетного периода в Норильске отмечается положительная тенденция основных показателей, характеризующих социально-экономическую ситуацию на территории города, динамика которой приведена в таблице:

Таблица 1

Динамика показателей социально-экономического развития

Показатель	Ед. изм.	2021 год	2022 год	Темп роста, %, (+/-)
Объем отгруженных товаров собственного производства (выполненных работ и услуг собственными силами)	млрд руб.	1 010,2	1 091,7	108,1
<i>удельный вес ЗФ ПАО «ГМК «Норильский никель» в общем объеме отгруженной продукции</i>	%	79,6	71,1	-8,5 п.п.
Объем отгруженных товаров собственного производства (выполненных работ и услуг собственными силами) по видам деятельности, относящимся к промышленной деятельности	млрд руб.	904,0	931,0	103,0
Объем реализации товаров и услуг для конечного потребителя, в т.ч.:	млрд руб.	81,2	88,6	109,1
<i>оборот розничной торговли</i>	<i>млрд руб.</i>	<i>50,0</i>	<i>56,0</i>	<i>112,0</i>
<i>оборот общественного питания</i>	<i>млрд руб.</i>	<i>6,2</i>	<i>7,4</i>	<i>119,4</i>
<i>объем платных услуг населению</i>	<i>млрд руб.</i>	<i>25,0</i>	<i>25,2</i>	<i>100,8</i>
Объем инвестиций в основной капитал	млрд руб.	153,5	214,0	139,4
Средняя заработная плата работников крупных и средних организаций	руб.	122 926,1	156 851,8	127,6
Уровень регистрируемой безработицы (на конец периода)	%	0,3	0,2	-0,1 п.п.
Индекс потребительских цен по Красноярскому краю	%	109,0	112,1	+3,1 п.п.

По итогам 2022 года **объем отгруженных товаров собственного производства**, выполненных работ и услуг крупными и средними предприятиями города в денежном выражении составил 1 091,7 млрд руб., увеличившись к уровню прошлого года на 8,1% (2021 год – 1 010,2 млрд руб.), что обусловлено низкой базой прошлого года, в связи с временной приостановкой работы рудников «Октябрьский» и «Таймырский», а также Норильской обогатительной фабрики, вследствие аварии.¹

Наибольший вклад в общий объем отгруженной продукции на территории обеспечивается ЗФ ПАО «ГМК «Норильский никель» (далее – градообразующее

¹ Пресс-релиз ПАО «ГМК «Норильский никель» за 2022 год

предприятие, Компания, «Норникель»), на долю которого приходится порядка 71,1% всего объема.

Таблица 2

**Объем отгруженных товаров собственного производства
(выполненных работ и услуг собственными силами)**

млн руб.

№ п/п	Наименование показателя	На 01.01.22 г.	Удель- ный вес, %	На 01.01.23 г.	Удель- ный вес, %	Темп роста, %
1	Всего отгружено товаров собствен- ного производства (выполненных работ и услуг собственными си- лами), из них:*	1 010 246,5	100,0	1 091 663,1	100,0	108,1
1.1	Объем отгруженных товаров собствен- ного производства, выполненных ра- бот и услуг собственными силами по промышленным видам экономической деятельности:	903 995,3	89,5	931 026,4	85,3	103,0
-	<i>Обработывающие производства</i>	822 994,2	81,5	837 309,0	76,7	101,7
-	<i>Обеспечение электрической энергией, газом и паром; кондиционирование воз- духа</i>	21 671,8	2,1	25 234,7	2,3	116,4
1.2	Объем отгруженных товаров собствен- ного производства, выполненных ра- бот и услуг собственными силами по прочим видам экономической деятель- ности:	104 345,7	10,3	157 855,8	14,5	151,3
-	<i>Строительство</i>	51 928,5	5,1	89 720,8	8,2	172,8
-	<i>Торговля оптовая и розничная; ремонт автотранспортных средств и мото- циклов</i>	2 653,8	0,3	9 759,4	0,9	367,8
-	<i>Транспортировка и хранение</i>	26 040,9	2,6	26 669,3	2,4	102,4
-	<i>Деятельность в области информации и связи</i>	3 882,4	0,4	4 899,6	0,4	126,2
-	<i>Деятельность по операциям с недви- жимым имуществом</i>	4 326,2	0,4	4 338,6	0,4	100,3
-	<i>Деятельность профессиональная, научная и техническая</i>	4 084,2	0,4	9 346,9	0,9	228,9
-	<i>Деятельность административная и сопутствующие дополнительные услуги</i>	2 563,7	0,3	3 337,4	0,3	130,2
-	<i>Государственное управление и обеспе- чение военной безопасности; социаль- ное обеспечение</i>	1 104,0	0,1	1 364,9	0,1	123,6
-	<i>Образование</i>	782,7	0,1	1 011,5	0,1	129,2
-	<i>Деятельность в области здравоохра- нения и социальных услуг</i>	6 736,0	0,7	7 090,1	0,6	105,3
-	<i>Деятельность в области культуры, спорта, организации досуга и развлече- ний</i>	243,3	0,0	317,4	0,0	130,5
1.3	Прочие виды деятельности, в том числе ряды ОКВЭД (А,В,Е,І,Ѕ)*	1 905,5	0,2	2 780,9	0,3	145,9

* Общая сумма включает в себя ряды ОКВЭД (А,В,Е,І,Ѕ), данные по которым не публикуются Красноярскстатом в целях обеспечения конфиденциальности первичных статистических данных, полученных от организаций, в соответствии с Федеральным законом от 29.11.07 № 282-ФЗ (ст.4, п.5; ст.9, п.1).

Промышленное производство традиционно является основой развития го-
рода и его доля в общем объеме отгруженной продукции составляет порядка 85,3%.

В 2022 году объем отгруженной промышленной продукции в денежном выражении увеличился по сравнению с 2021 годом на 3,0% до 931,0 млрд руб.

Следует отметить, что результаты деятельности градообразующего предприятия, как одного из крупнейших экспортеров металлов, зависят от внешнеэкономической конъюнктуры – волатильности цен на цветные металлы, стоимости национальной валюты.

Таблица 3

Динамика цен на цветные и драгоценные металлы

Показатель	Ед. изм.	Среднегодовая цена		Темп роста, %
		2021 год	2022 год	
Медь	долл. / тонн	9 314	8 814	94,6
Никель	долл. / тонн	18 476	25 627	138,7
Золото	долл. / тр.ун.	1 800	1801	100,1
Платина	долл. / тр.ун.	1 091	961	88,1
Палладий	долл. / тр.ун.	2 398	2 108	87,9
Справочно: - курс доллара США	руб. / долл.	73,7	68,6	93,1

Состояние торговли определяется платежеспособным спросом, структурой потребительских предпочтений, инфляционной составляющей и имеет прямую зависимость от экономической ситуации в городе.

Объем реализации товаров и услуг для конечного потребителя в 2022 году составил 88,6 млрд руб., что на 9,1% выше показателя прошлого года (81,2 млрд руб.), в т.ч.:

– **оборот общественного питания** составил 7,4 млрд руб., что на 19,4% выше уровня 2021 года – 6,2 млрд руб.;

– **оборот розничной торговли** составил 56,0 млрд руб., что на 12,0% выше уровня 2021 года – 50,0 млрд руб.;

– **объем платных услуг, оказанных населению**, составил 25,2 млрд руб., что на 0,8% выше уровня предшествующего года – 25,0 млрд руб.

Объем инвестиций в основной капитал по итогам 2022 года составил 214,0 млрд рублей, что на 39,4% выше уровня 2021 года – 153,5 млрд руб.

Уровень заработной платы по крупным и средним организациям работников по итогам 2022 года составил – 156 851,8 руб., что на 27,6%, выше уровня 2021 года – 122 926,1 руб.

Инфляция на потребительском рынке Красноярского края (сводный индекс потребительских цен) за отчетный период сложилась на уровне 112,1%, увеличившись на 3,1 п.п. по отношению к прошлому году – 109,0%.

Показатель **уровня регистрируемой безработицы** на конец 2022 составил 0,2%, что на – 0,1 п.п. ниже уровня прошлого года – 0,3%.

II. Демография²

Предварительная численность постоянного населения Норильска на 1 января 2023 года составила 184 446 человек, что составляет 99,8% по отношению к численности на начало 2022 года.

Снижение численности населения по отношению к аналогичному периоду прошлого года составляет 199 чел., что связано с ростом оттока населения и снижением рождаемости.

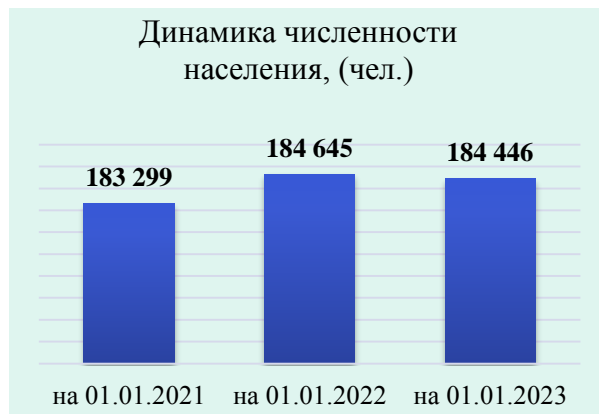


Таблица 4

Основные демографические показатели в городе

Наименование	2021 год	2022 год	Абс. отклонение +/-
Постоянное население на начало периода	183 299	184 645	1 346
Прибыло	11 955	11 034	-921
Выбыло	11 459	12 059	600
Миграционный прирост / отток населения	+496	-1 025	-1 521
Родилось	2 078	1 869	-209
Умерло	1 228	1 043	-185
Естественный прирост	850	826	-24
Численность населения на конец периода	184 645	184 446	-199

Одним из процессов, оказывающих влияние на численность населения, является его высокая миграционная подвижность, что обусловлено рядом факторов, в числе которых, прежде всего, суровые природно-климатические условия, стремление жителей, выработавших северный трудовой стаж, переехать в климатически благоприятные для проживания регионы, а также отток выпускников старших классов в другие города с целью получения высшего образования. Так, за 2022 год прибыло 11 034 чел. (-921 чел. к 2021 году), выбыло 12 059 чел. (+600 чел. к 2021 году).

При этом в течение 2022 года на территории города Норильска продолжена государственная и региональная политика, включающая:

- выплаты материнского капитала при рождении первого, второго и последующих детей за счет средств федерального и регионального бюджетов;
- улучшение жилищных условий в рамках реализации программ по обеспечению жильем молодых семей, поддержке многодетных семей;

² По данным Управления Федеральной службы государственной статистики по Красноярскому краю, Республике Хакасия и Республике Тыва статистические данные по городу Норильску приведены без учета результатов Всероссийской переписи населения 2020 г.

Справочно:

В соответствии с графиком выхода статистических работ, размещение официальной статистической информации для органов местного самоуправления Красноярского края в 2023 г. будет в следующие сроки:

– численность постоянного населения на 1 января 2023 года по муниципальным округам, районам и городским округам Красноярского края (с учетом результатов Всероссийской переписи населения 2020 г.) не ранее 26.04.2023;

– расчет возрастно-полового состава населения по городским округам и муниципальным районам Красноярского края на 1 января 2023 г. не ранее 05.09.2023.

– сохранение социальной и материальной помощи молодым и малообеспеченным семьям.

Удельный вес населения в трудоспособном возрасте на 01.01.2022 составил порядка 67,0%, в возрасте моложе трудоспособного 22,0%, в возрасте старше трудоспособного – 11,0%.³



В городе по-прежнему преобладает мужское население, на долю которого приходится 50,4% от общей численности населения в целом, при этом на территории Российской Федерации – 46,5%, на территории Красноярского края – 46,5%.



Норильск относительно «молодой» город – средний возраст жителя – 33,8 года (мужчин – 32,9 лет, женщин – 34,6 лет), что существенно ниже общероссийских – 40,5 лет (муж. – 37,7 лет; жен. – 42,9 лет) и общекраевых – 39,0 лет (муж. – 36,4 лет; жен. – 41,3 лет) значений.



В рамках 4-х стороннего Соглашения от 20.02.2021 о взаимодействии и сотрудничестве между Министерством Российской Федерации по развитию Дальнего Востока и Арктики, Красноярским краем, муниципальным образованием город Норильск и ПАО «ГМК «Норильский Никель» предусмотрена реализация комплексных мер социально-экономического развития муниципального образования город Норильск на период до 2024 года и перспективу до 2035 года.

Одним из направлений в соглашении является продолжение реализации мероприятий по переселению граждан в благоприятные для проживания регионы РФ за счет средств федерального бюджета, консолидированного бюджета Красноярского

³ Справочно:

- население в трудоспособном возрасте: мужчины в возрасте 16-61 лет, женщины – 16-56 лет;
 - старше трудоспособного возраста: мужчины в возрасте 62 года и более, женщины – 57 лет и более;
 - моложе трудоспособного возраста: мужчины и женщины в возрасте 0-15 лет.

края и средств ПАО «ГМК «Норильский Никель». Так, на 2022 год объем финансирования составил 1 185,7 млн руб. (средства краевого бюджета – 118,6 млн руб., средства федерального бюджета – 237,1 млн руб., средства ПАО «ГМК «Норильский Никель» – 830,0 млн руб.) для предоставления социальных выплат для приобретения жилья 490 семьям (с учетом г. Дудинка).

За отчетный период в рамках реализации 4-х стороннего соглашения Управлением жилищного фонда Администрации города Норильска вручены свидетельства 353 семьям норильчан (546 человек) на сумму 1 020,7 млн руб., из которых по состоянию на 01.01.2023 года реализовано 333 свидетельства (508 человек) на сумму 943,7 млн руб. (срок реализации – до 23.06.2023), в том числе, при предоставлении социальных выплат одному участнику из числа реабилитированных граждан и лиц, пострадавших от политических репрессий, в возрасте 70 лет и старше, предоставлена единовременная доплата в размере 500 тыс. руб.

Средний размер социальной выплаты на 1 семью составил 2 891,5 тыс. руб. (в 2021 году средний размер на 1 семью составлял 2 278,7 тыс. руб.).

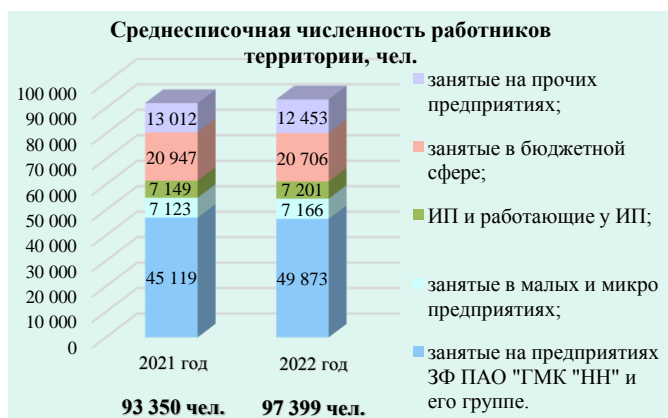
В целях замещения выбывающих с территории кадров реализуется муниципальная программа «Приглашение специалистов, обладающих специальностями, являющимися дефицитными для муниципальных и иных учреждений муниципального образования город Норильск», в рамках которой, приглашенным специалистам предоставляется благоустроенное служебное жилье, выплачиваются материальная помощь на обустройство и стипендия гражданам из числа студентов, оплачиваются расходы, связанные с переездом, компенсируются расходы на оплату найма жилого помещения.

За отчетный период были направлены приглашения для работы на территории города 86 специалистам (56 чел. в сфере здравоохранения, 20 чел. в сфере общего и дошкольного образования, 3 чел. в сфере среднего и высшего профессионального образования, 7 чел. в сфере культуры). Прибыло и трудоустроено 85 специалистов (1 специалист отрасли здравоохранения не прибыл на территорию города Норильска и не трудоустроился).

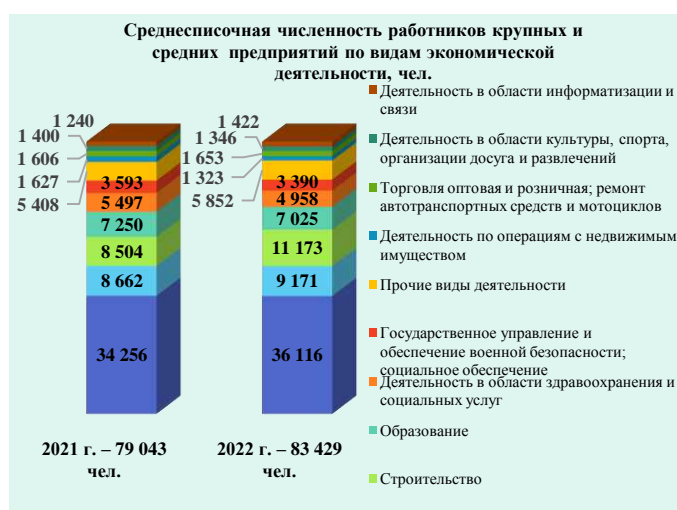
III. Рынок труда, занятость и безработица

Совершенствование трудового потенциала и эффективность его использования продолжает быть одним из важнейших факторов социально-экономического развития территории.

По оценке 2022 года среднесписочная численность работников по полному кругу организаций (с учетом работников малого бизнеса и индивидуальных предпринимателей) составила 97 399 чел., увеличившись на 4,3% по отношению к 2021 году (93 350 чел.). Неизменно, наибольший удельный вес в структуре работающего населения занимают занятые на предприятиях Группы Компании «Норникель».



По итогам 2022 года на крупных и средних предприятиях города осуществляли трудовую деятельность около 83,4 тыс. чел. (2021 год – 79,0 тыс. чел.). Наибольшую долю в структуре занятых на крупных и средних предприятиях представляют работники организаций, осуществляющих деятельность в сфере промышленного производства, транспортировки и хранения, строительства.



По состоянию на 01.01.2023 уровень зарегистрированной безработицы составил – 0,2%, сократившись на 0,1 п.п. к началу текущего года.

Коэффициент напряженности на рынке труда на 01.01.2023 составил 0,05 чел. на 1 вакансию (01.01.2022 – 0,14 чел. на 1 вакансию). За 2022 год статус безработного гражданина получили 1 065 чел., что на 633 чел. меньше чем в 2021 году.

Основные показатели, характеризующие состояние рынка труда представлены в таблице.

Таблица 5

№ п/п	Наименование показателей	2021 год	2022 год	Откл., +/-	Темп роста, %
На начало отчетного периода					
1.	Численность ищущих работу незанятых трудовой деятельностью граждан, чел.	2 167	619	-1 548	28,6
1.1.	- из них безработных, чел.	1 737	373	-1 364	21,5
2.	Количество вакансий, ед.	3 410	7 123	3 713	2,1 раза
3.	Уровень зарегистрированной безработицы (к численности населения в трудоспособном возрасте), %	1,4	0,3	-1,1	х
4.	Коэффициент напряженности на рынке труда (число незанятых граждан на одну вакансию, в среднемесечном исчислении), чел.	0,83	0,14	-0,69	х
За отчетный период					
5.	Обратилось ищущих работу граждан, чел.	7 083	4 695	-2 388	66,3
5.1.	- из них незанятые трудовой деятельностью, чел.	5 129	2 686	-2 443	52,4
6.	Признано безработными, чел.	1 698	1 065	-633	62,7
7.	Заявлено вакансий, ед.	20 256	15 262	-4 994	75,3
8.	Оказано содействие занятости - всего, чел.	6 373	4 264	-2 109	66,9
	<i>в том числе:</i>				
8.1.	Трудоустроено ищущих работу граждан, чел.	6 079	4 016	-2 063	66,1
8.2.	Направлено на профессиональное обучение, чел.	290	247	-43	85,2
8.2.1.	женщины, находящиеся в отпуске по уходу за ребенком до достижения им возраста трех лет, чел.	37	21	-16	56,8
8.2.2.	пенсионеры, стремящиеся возобновить трудовую деятельность, чел.	27	9	-18	33,3
8.2.3.	безработные, чел.	226	217	-9	96,0
8.3.	Оформлено на досрочную пенсию, чел.	4	1	-3	25,0
9.	Численность участников мероприятий активной политики занятости населения, чел.	1 168	1 370	202	117,3
9.1.	Организация проведения оплачиваемых общественных работ, чел.	236	222	-14	94,1

№ п/п	Наименование показателей	2021 год	2022 год	Откл., +/-	Темп роста, %
9.2.	Организация временного трудоустройства несовершеннолетних граждан в возрасте от 14 до 18 лет, в свободное от учебы время чел.	843	1 049	206	124,4
9.3.	Организация временного трудоустройства безработных граждан, испытывающих трудности в поиске работы, безработных граждан в возрасте от 18 до 20 лет, имеющих среднее профессиональное образование и ищущих работу впервые, чел.	89	99	-10	111,2
На конец отчетного периода					
10.	Численность ищущих работу незанятых трудовой деятельностью граждан, чел.	619	436	-183	70,4
10.1.	- из них безработных, чел.	373	270	-103	72,4
11.	Количество вакансий, ед.	7 123	6 885	-238	96,7
12.	Уровень зарегистрированной безработицы (к численности населения в трудоспособном возрасте), %	0,3	0,2	-0,1	x
13.	Коэффициент напряженности на рынке труда (число незанятых граждан на одну вакансию, в среднемесечном исчислении), чел.	0,14	0,05	-0,09	x

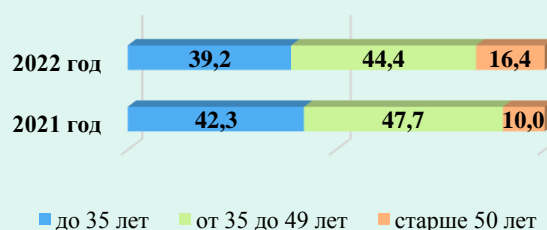
В течение года в КГКУ «Центр занятости населения города Норильска» (далее – КГКУ «ЦЗН») поступило 20,7 тыс. заявлений граждан о предоставлении государственных услуг. За отчетный период было оказано содействие занятости 4 264 гражданам, в том числе:

- 4 016 чел. трудоустроено (включая мероприятия временной занятости);
- 247 чел. направлены на профессиональное обучение и получение дополнительного профессионального образования (из них безработные граждане – 217 чел., женщины, находящиеся в отпуске по уходу за ребенком до достижения им возраста трех лет – 21 чел., пенсионеры, стремящиеся возобновить трудовую деятельность – 9 чел.);
- 1 чел. оформлен на досрочную пенсию.

Реализовать свои бизнес-проекты, при поддержке службы занятости, смогли 5 человек, в таких сферах деятельности как:

- касса по реализации авиа и железнодорожных билетов;
- студия красоты по наращиванию волос;
- салон красоты;
- организация по оказанию услуг по ремонту помещений;
- проект по сдаче жилья в наем.

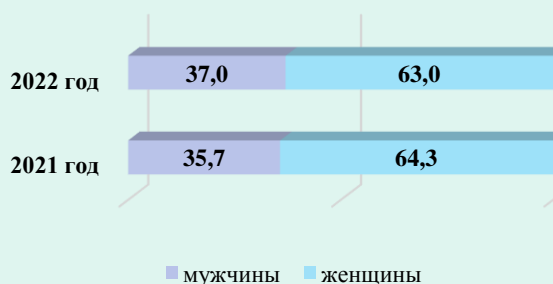
Распределение безработных по возрасту, %



Распределение безработных по уровню образования, %



Распределение безработных по полу, %



Спрос на рабочую силу по состоянию на 01.01.2023 составил 6 885 вакансий. Наиболее востребованные вакансии профессий рабочих, служащих и специалистов представлены в таблицах:

Таблица 6

№ п/п	Профессии рабочих	Кол-во вакансий, ед.
1	Водитель автомобиля (водитель автомобилей всех типов и грузоподъемностей), в т.ч. водитель автобуса	502
2	Охранник	334
3	Электрослесарь (слесарь) дежурный и по ремонту оборудования	271
4	Электромонтер по ремонту и обслуживанию электрооборудования	152
5	Рабочий сварочного производства	149
6	Повар	142
7	Горнорабочий (очистного забоя, подземный, на маркшейдерских работах)	107
8	Продавец продовольственных товаров, непродовольственных товаров, кассир	90
9	Слесарь аварийно-восстановительных работ	73
10	Слесарь-сантехник	70
11	Буфетчик, гардеробщик, гладильщик, горничная, грузчик, дворник, дорожный рабочий, кастелянша, комплектовщик, кондуктор, контролер билетов, кухонный рабочий, машинист по стирке и ремонту спецодежды, мойщик посуды, официант, подсобный рабочий, почтальон, приемосдатчик груза и багажа, рабочий по комплексному обслуживанию и ремонту зданий, рабочий по обслуживанию бани, сортировщик, сторож (вахтер), уборщик производственных и служебных помещений, уборщик территорий, упаковщик, фасовщица и др.	551

Таблица 7

№ п/п	Профессии служащих, специалистов	Кол-во вакансий, ед.
1	Врач (анестезиолог-реаниматолог, акушер-гинеколог, детский уролог-андролог, гастроэнтеролог, аллерголог-иммунолог, невролог, отоларинголог, офтальмолог, патологоанатом, педиатр, психиатр, стоматолог, терапевт, травматолог-ортопед, трансфузиолог, ультразвуковой диагностики, уролог, функциональной диагностики, хирург, физиотерапевт, эндокринолог и др.)	228
2	Медицинская сестра	104
3	Младший инспектор отдела охраны	75
4	Программист (инженер, инженер-программист, специалист)	50
5	Учитель средней школы (математика, биология, русский язык и литература, иностранный язык, история, география, музыка, физика, химия, и др.)	45
6	Инженер по охране труда и промышленной безопасности (в т.ч. начальник отдела)	44
7	Специалист в области энергетики (инженер, энергетик, мастер, специалист, начальник участка, главный энергетик)	38
8	Воспитатель детского сада	36
9	Бухгалтер (в т.ч. главный бухгалтер)	34
10	Специалист сферы строительства (инженер, специалист, мастер, производитель работ (прораб))	33

Наибольший удельный вес занимают рабочие профессии – 63,2% (4 352 вакансии), на профессии служащих и специалистов приходится – 36,8% (2 533 вакансии) от общего спроса работодателей.

В целях формирования прогноза ситуации на рынке труда города Норильска КГКУ «ЦЗН» ежегодного проводит опрос организаций, осуществляющих хозяй-

ственную деятельность на территории, о планируемых изменениях (высвобождением работников, введением режима неполного рабочего дня, неполной рабочей недели, приостановкой производства).

В качестве еще одной меры по стабилизации рынка труда КГКУ «ЦЗН» совместно с Администрацией города Норильска реализуются План мероприятий кадрового обеспечения муниципального образования город Норильск, действующий с марта 2014 года, и Проект в области содействия занятости населения города Норильска «Заполнение кадровой потребности работодателей – одно из важнейших условий развития территории», в рамках которых осуществляется:

- взаимодействие с организациями, входящими в корпоративную структуру Компании «Норникель», осуществляющими деятельность на территории муниципального образования города Норильск по обеспечению квалифицированными кадрами с учетом текущей и перспективной потребности;
- проведение специализированных мероприятий (ярмарка вакансий, региональный совет кадровиков и др.);
- рассмотрение и решение вопросов, связанных с обеспечением кадрами отдельных сфер деятельности на заседаниях Координационного комитета содействия занятости населения муниципального образования город Норильск.

В течение 2022 года в рамках Постановления РФ от 18.03.2022 № 409 «О реализации в 2022 году отдельных мероприятий, направленных на снижение напряженности на рынке труда», предусмотрены дополнительные меры поддержки работодателей в виде предоставления субсидии:

- на частичную оплату труда при организации общественных работ для граждан, зарегистрированных в органах службы занятости населения, в целях поиска подходящей работы, включая безработных граждан;
- на частичную оплату труда и материально-техническое оснащение при организации временного трудоустройства работников организации, находящихся под риском увольнения, включая введение режима неполного рабочего времени, простой;
- на организацию профессионального обучения и дополнительного профессионального образования работников промышленных предприятий, находящихся под риском увольнения.

В данных мероприятиях приняли участие 12 работодателей территории.

Также в 2022 году продолжается реализация постановления Правительства РФ от 13.03.2021 № 362 (в ред. постановления Правительства РФ от 18.03.2022 № 398) «О государственной поддержке юридических лиц, включая некоммерческие организации, и индивидуальных предпринимателей в целях стимулирования занятости отдельных категорий граждан».

Заявления с приложением свободных рабочих мест, на которые предполагается трудоустройство безработных граждан, поступили в КГКУ «ЦЗН» от 10 работодателей территории. Трудоустроено при содействии службы занятости в рамках данной программы 77 чел.

Кроме того, в целях создания условий для повышения качества жизни граждан старшего поколения КГКУ «ЦЗН» принимает участие в реализации федерального проекта «Старшее поколение», входящий в состав национального проекта «Демография». В рамках данного проекта реализуется специальная программа профессионального обучения и дополнительного профессионального образования граждан в возрасте 50 лет и старше, а также граждан предпенсионного возраста на период до 2024 года, утвержденная распоряжением Правительства РФ от 30.12.2018 № 3025-р.



IV. Уровень доходов

Материальное благосостояние является одним из ключевых элементов, определяющих качество жизни, его финансовой основой. Уровень жизни населения является одним из важнейших социальных индикаторов и зависит во многом от величины заработной платы, которая, в том числе определяется политикой органов власти и частных компаний.

Таблица 8

Среднемесячная заработная плата отдельных категорий работников

				руб.
Наименование показателя	2021 год	2022 год	Отклонение	
			+/-	%
Среднемесячная заработная плата работников:				
- крупных и средних организаций города	122 926,1	156 851,8	+33 926	+27,6
- Компании «Норникель»	155 993,0	196 823,9	+40 831	+26,2
- бюджетной сферы	85 892,0	101 587,0	+15 695	+18,3

За 2022 год средняя заработная плата работающих в крупных и средних организациях составила 156 852 руб., что на 27,6% выше в сравнении с прошлым годом.

При этом лидерство по уровню оплаты труда традиционно сохраняется за такими видами экономической деятельности, как обрабатывающие производства, деятельность профессиональная, научная и техническая, обеспечение электрической энергией, газом и паром, добыча полезных ископаемых. Уровень среднемесячной заработной платы работников таких отраслей превышает среднее значение по городу на 18-20%.

Следует отметить, что увеличению заработной платы способствовали решения, принятые на основном предприятии города – повышение вознаграждения на 20% с января 2022 года, выплата единовременного дополнительного вознаграждения по итогам I квартала 2022 года в размере ежемесячной базовой заработной платы, но не менее 50 000 руб. каждому сотруднику.

Среднемесячная заработная плата работников, финансируемых за счет средств местного бюджета за 2022 год составила 101 587 руб., что на 18,3% выше показателя предшествующего года (85 892 руб.).

Основными мероприятиями органов местного самоуправления в части оплаты труда работников бюджетной



сферы в муниципальном образовании город Норильск в 2022 году является: реализация Указов Президента Российской Федерации по повышению оплаты труда отдельным категориям работников бюджетной сферы (далее соответственно – Указы, «указные» категории работников), индексация оплаты труда, обеспечение уровня оплаты труда низкокатегорированных работников на уровне не ниже минимального размера оплаты труда (осуществление доплаты до региональной выплаты, минимального размера оплаты труда), а также сокращение дифференциации в уровнях оплаты труда иных работников бюджетной сферы, не попадающих под Указы и увеличение МРОТ.

Указы Президента Российской Федерации

Особенностью политики в области оплаты труда работников бюджетной сферы, проводимой в стране с 2012 года, является повышение уровня заработной платы отдельных категорий работников образовательных, медицинских учреждений, работников учреждений культуры и социальных работников в рамках реализации Указов более высокими темпами по сравнению с остальными категориями работников бюджетной сферы с сохранением достигнутых соотношений их средней заработной платы к целевым показателям в период 2021-2022 гг.

По итогам 2022 года все целевые показатели по уровню заработной платы отдельных категорий работников бюджетной сферы муниципального образования город Норильск, доведенные ведомственными министерствами Красноярского края, выполнены.

Индексация оплаты труда

Одним из основных подходов по повышению оплаты труда работников бюджетной сферы является системная индексация. Так, в соответствии с поручением Губернатора Красноярского края, а также постановлением Законодательного Собрания Красноярского края «О предложениях Правительству края в связи с принятием Закона края «О краевом бюджете на 2022 год и плановый период 2023-2024 годов» изменен срок и размер индексации заработной платы работников бюджетной сферы Красноярского края, в том числе муниципального образования город Норильск, с 01.07.2022 на 8,6% вместо запланированного с 01.10.2022 на 4,0%.

Учитывая необходимость выполнения задачи по обеспечению роста заработной платы «указных» категорий работников в 2022 году, индексация заработной платы была обеспечена в отношении всех категорий работников бюджетной сферы, за исключением получающих заработную плату на уровне минимальной.

Обеспечение уровня оплаты труда низкокатегорированных работников на уровне не ниже минимального размера оплаты труда (осуществление доплаты до региональной выплаты, минимального размера оплаты труда)

На повышение уровня оплаты труда работников также повлияли решения по ускоренному повышению МРОТ, а также позиция Конституционного суда Российской Федерации о начислении на МРОТ районного коэффициента и процентных надбавок (постановление Конституционного суда от 07.12.2017 № 38-П).

В 2022 году МРОТ устанавливался в два этапа:

- с 01.01.2022 в размере 13 890 руб.;
- с 01.06.2022 в размере 15 279 руб. (на 10% выше предыдущего размера).

С учетом районного коэффициента (1,8) и полного размера процентной надбавки за работу в особых климатических условиях (80%) размер МРОТ для муниципального образования город Норильск с 01.06.2022 составил 39 725 руб.

Кроме того, в соответствии с Законом Красноярского края от 29.10.2009 № 9-3864 «О системах оплаты труда работников краевых государственных учреждений» (далее – Закон) для муниципального образования город Норильск установлен уровень заработной платы в целях расчета региональной выплаты (01.01.2022 – 36 114 руб., 01.06.2022 – 39 726 руб.). Региональная выплата для работника рассчитывается как разница между размером заработной платы, установленным в Законе и месячной заработной платой конкретного работника при полностью отработанной норме рабочего времени и выполненной норме труда (трудовых обязанностей).

Сокращение дифференциации в уровнях оплаты труда иных работников бюджетной сферы, не подпадающих под указы Президента Российской Федерации в части повышения оплаты труда, увеличение МРОТ

Опережающий рост уровня оплаты труда работников, в отношении которых реализуются Указы и работники, заработная плата которых увеличивается пропорционально увеличению МРОТ, как отмечено в основных направлениях бюджетной и налоговой политики Красноярского края на 2023 год и плановый период 2024 и 2025 годов, обусловил значительный «дисбаланс» в оплате труда работников, не относящихся к обозначенным категориям.

Для нивелирования сложившихся диспропорций, обеспечения социальной справедливости и стабильности в трудовых коллективах учреждений бюджетной сферы Губернатором Красноярского края было принято решение об увеличении с 01.01.2022 на 10% фондов оплаты труда работников учреждений бюджетной сферы, не охваченных мероприятиями по реализации Указов и увеличению МРОТ.

Немаловажную роль в структуре доходов населения играют пенсионные выплаты. Средний размер пенсии в городе по состоянию на 01.01.2023 года составил 29 500 руб., увеличившись на 3 200 руб. (+12,2%) в сравнении с аналогичным показателем прошлого года (26 308 руб.). Данное увеличение обусловлено:

➤ Индексацией пенсий:
– с 01.01.2022 – увеличение страховых пенсий, в том числе фиксированной выплаты неработающим пенсионерам на 8,6%;

– с 01.06.2022 – дополнительной индексацией на 10,0%.

➤ Индексацией социальных пенсий:

– с 01.04.2022 – 8,6%;

– с 01.06.2022 – дополнительной индексацией на 10,0%.

Величина прожиточного минимума (далее – ВПМ) для пенсионеров, проживающих на территории города Норильска, установленная постановлением Правительства Красноярского Края на 2022 год составила – 18 674 руб. Средний размер пенсии, сложившийся на 01.01.2023, превысил установленную ВПМ в 1,6 раза.



V. Финансовое состояние территории

Общая сумма налоговых и неналоговых платежей, поступивших в консолидированный бюджет края за 2022 год составила 95 583,0 млн руб., что на 30,5% (-42 006,5 млн руб.) ниже уровня прошлого года – 137 589,5 млн руб.

Таблица 9

Налоги, сборы и иные обязательные платежи, собираемые в консолидированный бюджет края

Наименование показателя	На 01.01.2022	На 01.01.2023	Темп Прироста (%)	млн руб. Абс. откл. (+/-)
Налоги, сборы и иные обязательные платежи, всего (без переходящих остатков), в т.ч. перечислено в:	137 589,5	95 583,0	-30,5%	-42 006,5
- краевой бюджет	118 088,3	79 076,6	-33%	-39 011,7
Удельный вес, %	85,8	82,7		
- городской бюджет (без безвозмездных перечислений)	19 501,2	16 506,4	-15,4%	-2 994,8
Удельный вес, %	14,2	17,3		

Из общей суммы собранных поступлений в краевой бюджет перечислено порядка 82,7% (79 076,6 млн руб.), в городской бюджет перечислено порядка 17,3% (16 506,4 млн руб.).

По итогам 2022 года фактические доходы бюджета города составили 26 648,9 млн руб., в том числе поступления по налоговым и неналоговым доходам – 16 506,4 млн руб. (61,9% от всех доходов).

В структуре налоговых и неналоговых доходов наибольший удельный вес занимают налоговые доходы – 81,7%. На неналоговые доходы приходится 18,3%.

Основная часть налоговых поступлений формируется за счет налога на доходы физических лиц – 49,9% и налога на прибыль организаций – 41,2%.



Снижение налоговых и неналоговых поступлений в течение отчетного периода наблюдается по следующим платежам:

– **налог на прибыль организаций** – 5 555,9 млн руб. или 102,8% от планового назначения. Уменьшение относительно прошлого года (2021 год – 10 854,1 млн руб.) на 48,8% обусловлено в основном произведенной в 2021 году доплаты, консолидированной группой налогоплательщиков по итогам 2020 года (в 2022 году произошло уменьшение налога по итогам 2021 года), снижением среднегодового курса доллара и роста расходов на оплату налога на добычу полезных ископаемых, за счет изменения налогового законодательства;

– **единый налог на вмененный доход для отдельных видов деятельности** в 2022 году составил отрицательный результат (-3,3 млн руб.), что обусловлено переходом налогоплательщиков на другие специальные режимы налогообложения, в результате отмены с 01.01.2021 единого налога на вмененный доход и произведенными возвратами переплат за прошлые периоды;

– **налог на имущество физических лиц** – 62,4 млн руб. или 105% от планового назначения. Незначительное снижение относительно прошлого года на 0,1% связано с увеличением количества налогоплательщиков, которым предоставлена льгота по данному налогу;

– **доходы от продажи материальных и нематериальных активов** – 148,8 млн руб. или 108,7% плановых назначений. Уменьшение поступлений по сравнению с фактическими поступлениями за прошлый год (2021 год – 196,8 млн руб.) на 24,4% связано с окончанием сроков действия договоров купли-продажи в рамках 159-ФЗ, а также реализацией в 2021 году объектов муниципальной собственности со значительной стоимостью в рамках Программы приватизации;

– **штрафы, санкции, возмещение ущерба** – 855,6 млн руб. или 103,9% от утвержденных плановых значений. Снижение поступлений по данному виду дохода относительно прошлого года (2021 год – 1 483,5 млн руб.) на 42,3% обусловлено

в основном поступлением в 2021 году платежей в счет возмещения вреда, причиненного окружающей среде, в связи с аварией на ТЭЦ-3 в мае 2020 года (розлив дизельного топлива).

– снижение поступления **прочих неналоговых доходов** связано с тем, что в 2021 году производилось поступление не востребовавшихся денежных средств, перечисленных в качестве обеспечения исполнения муниципальных контрактов. В 2022 году данные поступления отсутствовали.

Несмотря на снижении вышеуказанных налоговых и неналоговых поступлений в отчетном периоде, наблюдается и положительная динамика доходов городского бюджета по следующим платежам:

– **налог на доходы физических лиц** увеличился на 39,4% до 6 730,1 млн руб. к показателю предыдущего года (2021 год – 4 826,3 млн руб.) за счет увеличения оплаты труда работников предприятий и организаций, осуществляющих деятельность на территории, в том числе увеличением заработной платы на 20% работникам организаций, входящих в группу компаний «Норильский никель» с 01.01.2022, разовыми выплатами в апреле 2022 года, повышением МРОТ с 01.01.2022 и 01.06.2022, увеличением поступления в результате продажи и(или) дарения объектов недвижимости, увеличением количества выданных патентов иностранным гражданам, индексация размера фиксированных авансовых платежей иностранным гражданам, а также значительной уплатой суммы налога с дивидендов;

– **акцизы по подакцизным товарам (продукции), производимым на территории Российской Федерации** в 2022 году увеличились в 2,6 раза, что составило 59,8 млн руб., относительно фактического исполнения за предыдущий год (2021 год – 22,7 млн руб.) в связи с установленным с 2022 года нормативом отчислений в бюджеты городских округов от акцизов на нефтепродукты в размере 20% доходов консолидированного бюджета края от уплаты акцизов на нефтепродукты (Закон Красноярского края от 10.07.2007 № 2-317);

– **налог, взимаемый с налогоплательщиков, выбравших в качестве объекта налогообложения доходы**, в 2022 году увеличился в 1,5 раза по отношению к 2021 году – 454,2 млн руб. и составил 701,9 млн руб., за счет увеличения количества налогоплательщиков, применяющих данный налоговый режим, а также прекращением действия пониженных налоговых ставок;

– **налог, взимаемый с налогоплательщиков, выбравших в качестве объекта налогообложения доходы, уменьшенные на величину расходов** в 2022 году увеличился в 1,6 раза по отношению к 2021 году – 121,9 млн руб. и составил 200,4 млн руб., за счет увеличения количества налогоплательщиков, применяющих данный налоговый режим, а также прекращением действия пониженных налоговых ставок;

– поступления **единого сельскохозяйственного налога** в местный бюджет составили 1,3 млн руб., что обусловлено увеличением поступлений от ООО «Севертехносклад», в связи с расширением производства и соответственно, увеличением объемов реализации продукции;

– **налог, взимаемый в связи с применением патентной системы налогообложения**, увеличился на 8,6% до 83,2 млн руб., что обусловлено, в основном, увеличением количества выданных патентов;

– **земельный налог** увеличился на 10,1% и составил 18,4 млн руб., в результате увеличения количества земельных участков, по которым

зарегистрировано право собственности, а также увеличением кадастровой стоимости. Кроме того, в 2022 году произведено погашение задолженности за 2021 год ООО «Совхоз Норильский»;

– **государственная пошлина** увеличилась на 11,1% до 76,3 млн руб., что связано в основном с увеличением количества обращений в суды общей юрисдикции, к мировым судьям;

– **доходы от использования имущества, находящегося в государственной и муниципальной собственности** в общем объеме неналоговых доходов, поступивших в бюджет муниципального образования город Норильск за 2022 год, доходы от использования имущества, находящегося в государственной и муниципальной собственности, составляют 21,2%. По данному коду общая сумма поступлений за 2022 год составила 1 119,4 млн руб., в том числе:

➤ *доходы, получаемые в виде арендной платы за земельные участки, государственная собственность на которые не разграничена, а также средства от продажи права на заключение договоров аренды указанных земельных участков* – 811,4 млн руб. или 113% планового назначения. Увеличение поступлений относительно фактического исполнения 2021 год на 17,9% обусловлено заключением новых договоров аренды земельных участков, а также погашением задолженности прошлых лет;

➤ *доходы, получаемые в виде арендной платы за земли после разграничения государственной собственности на землю, а также средства от продажи права на заключение договоров аренды указанных земельных участков (за исключением земельных участков бюджетных и автономных учреждений)* – 2,1 млн руб. или 118,2% планового назначения. Уменьшение поступлений относительно фактического исполнения за 2021 год на 23,7% (2021 год – 2,7 млн руб.) обусловлено в основном погашением задолженности прошлых лет в 2021 году в большем объеме;

➤ *доходы от сдачи в аренду имущества, находящегося в оперативном управлении органов государственной власти, органов местного самоуправления, государственных внебюджетных фондов и созданных ими учреждений (за исключением имущества бюджетных и автономных учреждений)* – 1,2 млн руб. или 102,5% от плана. Уменьшение относительно фактических поступлений за 2021 год на 10,4% (2021 год – 1,4 млн руб.) обусловлено в основном расторжением договора аренды недвижимого имущества в 2022 году;

➤ *доходы от сдачи в аренду имущества, составляющего государственную (муниципальную) казну (за исключением земельных участков)* – 121,8 млн руб. или 104,7% планового показателя. Уменьшение в 2022 году относительно фактических поступлений за 2021 год на 7,2% (2021 год – 131,2 млн руб.) обусловлено в основном расторжением договоров аренды недвижимого имущества, а также неисполнением отдельными арендаторами условий договоров в части оплаты;

➤ *плата по соглашениям об установлении сервитута, в отношении земельных участков, находящихся в государственной или муниципальной собственности* – 0,9 млн руб. или 76,2% планового показателя. Уменьшение в 2022 году относительно фактических поступлений за 2021 год на 24,9% (2021 год – 1,2 млн руб.) обусловлено в основном неисполнением отдельными арендаторами условий договоров в части оплаты, а также окончанием срока действия 4 соглашений;

➤ *прочие доходы от использования имущества и прав, находящихся в государственной и муниципальной собственности* – 182 млн руб. или 102,8% от

планового назначения. Увеличение в 2022 году относительно фактических поступлений за 2021 год на 84% (2021 год – 98,9 млн руб.) связано в основном с поступлением оплаты по договору о комплексном развитии незастроенной территории, а также с заключением новых договоров и оплатой задолженности прошлых лет по договорам коммерческого и социального найма, а также с поступлением оплаты по договору предоставления в аренду опор наружного освещения;

– **платежи при пользовании природными ресурсами** – 822,7 млн руб. (2021 год – 348 млн руб.) или 102,8% от планового назначения. Рост фактических поступлений 2022 года в 2,4 раза по сравнению с поступлениями за 2021 год в основном произошел за счет роста платежей ПАО «ГМК «Норильский никель» за негативное воздействие на окружающую среду;

– **доход от оказания платных услуг (работ) и компенсация затрат государства** – 73,5 млн руб., что в 2,2 раза больше планового назначения и в 2,6 раза больше уровня прошлого года (2021 год – 28,0 млн руб.) в основном за счет поступлений, связанных с увеличением обращений за предоставлением информации, содержащейся в системе градостроительной деятельности, увеличением поступлений по причине повышения тарифов на коммунальные услуги и погашении задолженности, а также увеличение поступивших возвратов дебиторской задолженности прошлых лет по средствам местного бюджета и иных поступлений;

– **объем безвозмездных перечислений** в 2022 году, по сравнению с 2021 годом (2021 год – 8 283,4 млн руб.) увеличился на 22,4% и составил 10 142,5 млн руб.

Таблица 10

Структура доходов и расходов городского бюджета

млн руб.

№ п/п	Наименование показателя	На 01.01.2022		На 01.01.2023		Темп роста, %
		Сумма	Уд. вес, %	Сумма	Уд. вес, %	
1.	Доходы бюджета – всего в том числе:	27 784,7	100,0	26 648,9	100,0	95,9
1.1	Налоговые и неналоговые доходы, из них:	19 501,2	70,2	16 506,4	61,9	84,6
	- <i>налоговые доходы</i>	16 521,0	59,5	13 486,4	50,6	81,6
	- <i>неналоговые доходы</i>	2 980,2	10,7	3 020,0	11,3	101,3
1.2	Безвозмездные поступления	8 283,4	29,8	10 142,5	38,1	122,4
2.	Расходы бюджета – всего	22 624,8		29 815,8		131,8

За отчетный период расходная часть бюджета составила 29 815,8 млн руб., структура которой представлена в диаграмме.

Основными статьями расходов городского бюджета являются:

- «Образование» – 43,3%;
- «Жилищно-коммунальное хозяйство» – 17,6%;
- «Национальная экономика» – 15,1%;
- «Общегосударственные вопросы» – 10,4%;
- «Физическая культура и спорт» – 4,3%;
- «Культура, кинематография» – 3,6%;



Доли других расходных статей в структуре расходов бюджета незначительны.

VI. Инвестиции

Перспективы инвестиционного развития города определяются в большей части производственной стратегией развития градообразующего предприятия, развитием частного бизнеса, а также реализацией мероприятий **Комплексного плана социально-экономического развития муниципального образования город Норильск до 2035 года**, утвержденного распоряжением Правительства Российской Федерации от 10.12.2021 № 3528-р. (далее – Комплексный план).

В условиях санкционных экономических и финансовых ограничений растет значимость реализуемых на территории инвестиционных проектов. Создание условий для стабильной работы бизнеса и появление новых рабочих мест, повышение качества предоставления услуг населению через объекты инфраструктуры, улучшение качественной структуры жилья и условий проживания граждан – все это будет способствовать дальнейшему росту экономики и притоку инвестиций.

По итогам 2022 года объем **инвестиций в основной капитал по «чистым» видам экономической деятельности по организациям, не относящимся к субъектам малого предпринимательства** составил 214,0 млрд руб., что на 39,4% выше прошлогоднего показателя (2021 год – 153,5 млрд руб.).

Существенный рост показателя в основном обусловлен реали-



зацией крупных капиталоемких инвестиционных проектов градообразующего предприятия, ранее находящихся на начальном этапе реализации, а также началом реализации мероприятий Комплексного плана.

Объем инвестиций в основной капитал (за исключением бюджетных средств) в расчете на одного жителя в 2022 году составил порядка 1 143,6 тыс. руб. (+39,1% к 2021 году – 822,2 тыс. руб.).

Таблица 11

Инвестиции в основной капитал по «чистым» видам экономической деятельности по организациям, не относящимся к субъектам малого предпринимательства

млн руб.				
Вид деятельности	Код ОКВЭД	2021 год	2022 год	Темп прироста (%)
Всего по обследуемым видам экономической деятельности	101.АГ	153 501,5	214 030,7	39,4
Собирательная классификационная группировка видов экономической деятельности «Промышленность» на основе ОКВЭД2 (КДЕС Ред. 2), в том числе:		122 264,7	179 946,2	47,2
- добыча полезных ископаемых	B	16 593,8	11 114,1	-33,0
- обрабатывающие производства	C	98 789,4	158 442,8	60,4
- обеспечение электрической энергией, газом и паром; кондиционирование воздуха	D	6 432,8	9 981,9	55,2
- водоснабжение; водоотведение, организация сбора и утилизации отходов, деятельность по ликвидации загрязнений	E	448,7	407,4	-9,2
Строительство	F	5 545,0	4 367,0	-21,2
Торговля оптовая и розничная; ремонт автотранспортных средств и мотоциклов	G	3 447,0	2 660,9	-22,8
Транспортировка и хранение	H	10 813,3	15 935,4	47,4
Деятельность гостиниц и предприятий общественного питания	I	697,2	1 369,2	96,4
Деятельность в области информации и связи	J	456,8	838,4	83,5
Деятельность финансовая и страховая	K	0,0	0,0	
Деятельность по операциям с недвижимым имуществом	L	17,1	24,4	42,7
Деятельность профессиональная, научная и техническая	M	2 387,5	2 147,4	-10,1
Деятельность административная и сопутствующие дополнительные услуги	N	5 940,5	4 466,7	-24,8
Государственное управление и обеспечение военной безопасности; социальное обеспечение	O	1 012,2	758,5	-25,1
Образование	P	406,4	447,2	10,0
Деятельность в области здравоохранения и социальных услуг	Q	414,8	775,6	87,0
Деятельность в области культуры, спорта, организации досуга и развлечений	R	93,5	287,5	207,5
Предоставление прочих видов услуг	S	5,5	6,3	14,5

В общем объеме инвестиций преимущественная доля – это капитальные вложения градообразующего предприятия:

1. Инвестиционные проекты по разработке рудников, направленные на поддержание и увеличение добычи руды – это модернизация 5 рудников и реализа-

ция проекта «Южный кластер», в который входят Норильская обогатительная фабрика, карьер, шахта рудника «Заполярный», а также хвостохранилища. Реализация проектов сможет обеспечить добычу руды до 24-26 млн тонн.

2. Перерабатывающий проект – модернизация Талнахской обогатительной фабрики, перерабатывающей богатые, медистые и вкрапленные руды Октябрьского и Талнахского месторождений. Проект включает в себя три этапа, из которых на сегодняшний день уже реализовано два. Планируется, что результатом реализации третьего этапа станет увеличение мощности фабрики до 18 млн тонн в год.

Также, в части промышленного производства на территории начата реализация масштабных проектов компании «Русская платина». Так, дочернее общество группы компаний «Русская платина» – ООО «Черногорская ГРК» является пользователем участка недр Черногорского медно-никелевого месторождения, расположенного в 15 километрах юго-восточнее Норильска. В рамках проекта планируется строительство карьера и обогатительной фабрики с необходимой сопутствующей инфраструктурой.

Кроме того, компанией ООО «Таймырская ГМК», также входящей в группу компаний «Русская платина», планируется освоение южной части месторождения Норильск-1 содержащей металлы платиновой группы и цветные металлы.

3. Экологические проекты. Вслед за закрытием старейшего металлургического производства на территории – Никелевого завода, на территории продолжается реализация масштабного экологического проекта – «Серная программа 2.0». Проект реализуется поэтапно на двух основных металлургических заводах – Надеждинском металлургическом заводе и Медном заводе. Реализация инвестиционного проекта позволит поэтапно сократить выбросы диоксида серы на 45% в 2023 году и на 90% в 2025 году, что благоприятно отразится на экологии города Норильска.

Наряду с реализацией производственных и экологических проектов, градообразующее предприятие принимает активное участие в развитии городской и социальной инфраструктуры в рамках реализации мероприятий Комплексного плана, направленных на:

- реновацию жилищного фонда МО город Норильск;
- реформирование и модернизацию жилищно-коммунального хозяйства, а также мероприятия по восстановлению его инженерной и коммунальной инфраструктуры;
- развитие социальной инфраструктуры территории;
- обеспечение безопасности на территории.⁴

4. Проекты в сфере развития туризма. В целях развития туристического потенциала территории, в рамках подписанного на Красноярском экономическом форуме соглашения (между Правительством Красноярского края, компании «Норникель» и «Васта Дискавери») реализуется проект «Затундра», центром которого станет туристическая деревня «Бухта Канчуль», расположенная на территории, относящейся к Таймырскому Долгано-Ненецкому муниципальному району.

Так, в 2022 году реализована и введена в эксплуатацию первая фаза парк-отеля «Нералах», состоящая из нескольких домов (вместимость до 4-х человек), летнего ресторана, туристической и необходимой инженерной инфраструктуры, территория включает водные и пешие туристические маршруты. Кроме того, в районе озер Лама

⁴ Более подробно реализация мероприятий Комплексного плана приведена в разделе VII «Комплексное социально-экономическое развитие города Норильска»

и Мелкое планируется построить несколько кемпингов на 600 номеров. Эти объекты будут связаны водным транспортом. Туристическую инфраструктуру создадут за пределами государственного природного заповедника «Путоранский», комплекс станет удобной отправной точкой для его посещения. При этом, планируется строительство автомобильной дороги от р. Талнах до оз. Мелкое, для обеспечения транспортной доступности.

Также, в течение 2022 года за счет средств муниципального бюджета были реализованы мероприятия по ремонту, модернизации и строительству объектов жилищно-коммунального хозяйства, строительство, реконструкция и ремонт дорог, выполнение проектных работ объектов автодорожного хозяйства, реконструкция и капитальный ремонт объектов муниципальной собственности.

В рамках реализации инвестиционных проектов резидентов Арктической зоны Российской Федерации на территории города осуществляются мероприятия по реконструкции зданий под создание коллективных средств размещения, развлекательных центров, продовольственных магазинов, а также расширению загородных баз отдыха и т.д.

По состоянию на 01.01.2023 в Норильске статус резидентов Арктической зоны Российской Федерации получили 20 субъектов малого и среднего предпринимательства.

VII. Комплексное социально-экономическое развитие города Норильска

На территории **20.02.2021** было заключено **4-х стороннее соглашение** о взаимодействии и сотрудничестве между Министерством Российской Федерации по развитию Дальнего Востока и Арктики, Красноярским краем, муниципальным образованием город Норильск и ПАО «ГМК «Норильский Никель».

Соглашением предусмотрена реализация комплексных мер социально-экономического развития муниципального образования город Норильск на период до 2024 года и перспективу до 2035 года. Финансирование осуществляется за счет средств федерального бюджета, консолидированного бюджета Красноярского края и средств ПАО «ГМК «Норильский Никель». Кроме того, Соглашением обозначено рассмотрение возможности обеспечения совместного финансирования мероприятий комплексного развития города после 2025 года.

В результате совместно проведенной работы всех заинтересованных лиц по Соглашению и в целях реализации мероприятий Соглашения в декабре 2021 года распоряжением Правительства Российской Федерации был утвержден Комплексный план социально-экономического развития муниципального образования город Норильск до 2035 года (далее – КП).

В течении отчетного периода по основным направлениям КП была проведена следующая работа:

1. Реновация жилищного фонда муниципального образования город Норильск:

1.1. Ликвидация (демонтаж) аварийного и подлежащего признанию аварийным жилищного фонда:

В рамках КП снос 3 жилых домов за счет внебюджетных средств был запланирован на 2021 год, но в связи с поздним расселением жильцов работы по демонтажу зданий перенесены на 2022 год.

По состоянию на 01.01.2023 снос всех 3 домов (Лауреатов, д. 31, район Кайеркан, Надеждинская, д. 18, Шахтерская д. 18) выполнен.

1.2. Строительство (реконструкция) многоэтажных жилых домов в Центральном районе города Норильска с благоустройством района застройки (2 МКД: ул. 50 лет Октября, д.д.2В, 2Б) (финансирование за счет средств ПАО «ГМК «Норильский Никель»):

На строительство 2-х 9-ти этажных жилых домов, расположенных по адресу: ул. 50 лет Октября, д.д.2В, 2Б, предусмотрены внебюджетные средства до 2024 года, выполнены работы по разработке проектно-сметной документации, получено положительное заключение государственной экспертизы.

В отчетном периоде выполнено:

- устройство нулевого цикла (наращивание существующих свай, монтаж обсадных труб, усиление существующих обсадных труб, устройство балок-распорок, обустройство камеры переключения в коллекторе, монтаж железобетонного коллектора и временных коммуникаций водо- и электроснабжения, смонтированы грузоподъемные механизмы (башенные краны));
- смонтирован и запущен мобильный бетонный завод.

1.3. Строительство (реконструкция) многоэтажных жилых домов в жилом образовании Оганер (финансирование за счет средств федерального бюджета, консолидированного бюджета Красноярского края и средств ПАО «ГМК «Норильский Никель»):

Между ПАО «ГМК «Норильский никель» и Администрацией города Норильска заключен договор о комплексном развитии незастроенной территории, включающем в себя строительство 8 жилых многоэтажных домов, детского сада (на 270 мест), общеобразовательной школы (на 1100 мест) и элементы благоустройства территории, сроком на 8 лет.

В рамках данного мероприятия выполнен демонтаж 10 недостроенных 9-ти этажных домов.

Завершены инженерно-геологические изыскания для разработки проектов планировки и межевания территории.

Документация по планировке территории будет утверждена распоряжением Администрации города Норильска в 2023 году.

Заключены договора на проведение проверки достоверности определения сметной стоимости, ожидаемые сроки готовности результатов – октябрь 2023 года.

Весь проект комплексного развития территории планируется закончить в 2029 году.

1.4. Строительство (реконструкция) малоэтажных, среднеэтажных жилых домов в Центральном районе и районе Талнах (финансирование за счет средств федерального бюджета, консолидированного бюджета Красноярского края и средств ПАО «ГМК «Норильский Никель»):

В отчетном периоде на объектах выполнено:

- за счет бюджетных средств:
- **Лауреатов, 56; Лауреатов, 58; Спортивная, 4; Спортивная, 6** – по всем объектам получены положительные заключения государственной экспертизы на техническую часть проектной документации, разрешения на строительство объектов

и заключения государственной экспертизы о достоверности сметной стоимости проектной документации. Начаты строительно-монтажные работы. Окончание строительства по объектам – декабрь 2024 года.

– за счет внебюджетных средств:

- **Павлова, 23; Кирова, 7/10** – подрядчик завершил обмерные работы, обследование ростверков, инженерные изыскания. По ул. Кирова, 7/10 проводится дополнительное обследование;
- **по Лауреатов, 29** – подрядчик выполнил испытание грунтов в основании свай;
- **по Лауреатов, 31** – подрядчик приступил к испытанию грунтов в основании свай.

1.5. Строительство (реконструкция) домов в Центральном районе города Норильска (реконструкция 3-х МКД «сталинской» постройки: Б. Хмельницкого, д.14, Павлова, д. 8, Кирова, д. 11) (финансирование за счет средств федерального бюджета, консолидированного бюджета Красноярского края и средств ПАО «ГМК «Норильский Никель»):

Выполнен демонтаж зданий по ул. **Б. Хмельницкого, 14** и ул. **Павлова, 8**.

По реконструкции данных МКД, в связи с крайней недостаточностью площади земельного участка в соответствии с действующими нормами градостроительного проектирования было принято решение по объединению данных земельных участков и размещению на объединенном участке одного многоквартирного дома.

По реконструкции жилого дома, расположенного по адресу ул. **Кирова, 11**, выполнены работы по проведению историко-культурного научного археологического обследования и государственной историко-культурной экспертизы земельного участка. Выполнены инженерно-изыскательские работы и первый этап обследования. По результатам обследования было выявлено, что существует возможность сохранения здания, для чего необходимо провести более детальное инструментальное обследование, результаты которого также необходимы для разработки проектно-сметной документации. Ведется работа по подготовке ко второму этапу комплексного обследования здания.

2. Переселение граждан, проживающих в городе Норильск, в районы с благоприятными природными и социально-экономическими условиями (финансирование за счет средств федерального бюджета, консолидированного бюджета Красноярского края и средств ПАО «ГМК «Норильский Никель»).

На 2022 год с учетом г. Дудинка предусмотрено финансирование в размере 1 185,7 млн руб. (средства краевого бюджета – 118,6 млн руб., средства федерального бюджета – 237,1 млн руб., средства ПАО «ГМК «Норильский Никель» – 830,0 млн руб.).

За отчетный период Управлением жилищного фонда Администрации города Норильска вручены свидетельства 353 семьям норильчан (546 человек) на сумму 1 020 698,1 тыс. руб., реализовано 333 свидетельства (508 человек) на сумму 943 728,8 тыс. руб. (срок реализации – до 23.06.2023).

3. Модернизация жилищно-коммунального хозяйства, восстановление его инженерной и коммунальной инфраструктуры:

3.1. Термостабилизация грунтов под многоквартирными домами и социальными объектами (бурение температурных скважин, ПСД и мероприятия по термостабилизации) (финансирование за счет средств федерального бюджета, консолидированного бюджета Красноярского края и средств ПАО «ГМК «Норильский Никель»):

В 2022 году было запланировано:

- выполнение строительно-монтажных работ в 3-х многоквартирных домах: Бауманская, 30; Космонавтов, 35А; Космонавтов, 41;
- разработка проектно-сметной документации на 4-е многоквартирных дома: Ленинский, 47; Ленинский, 37; Ленинский, 43; Ленинский, 48.

В отчетном периоде работы по всем объектам выполнены в полном объеме.

В рамках мероприятия планируется ежегодная разработка ПСД на будущие периоды, а также выполнение работ по термостабилизации грунтов по ранее разработанным ПСД. Адреса многоквартирных домов и социальных объектов будут включаться ежегодно в МП «Комплексное социально-экономическое развитие города Норильска» в соответствии с порядком отбора объектов для выполнения работ по термостабилизации грунтов под многоквартирными домами и социальными объектами, утвержденным постановлением Администрации города Норильска от 04.02.2022 № 73.

3.2. Реконструкция, капитальный ремонт (модернизация) коллекторного хозяйства (финансирование за счет средств федерального бюджета, консолидированного бюджета Красноярского края и средств ПАО «ГМК «Норильский Никель»).

3.2.1. За 2022 год выполнены следующие работы на объектах **коллекторного хозяйства**:

- по ул. **Бауманская, Набережная Урванцева, Талнахская, Лауреатов** получен полный комплект проектной документации на реконструкцию объектов, получены положительные заключения государственной экспертизы. По результатам заключений, при условии перераспределения финансовых средств за период 2023-2028 гг., планируется приступить к выполнению работ в период 2023-2026 гг. (за счет бюджетных средств);

- по ул. **Комсомольской** (от ул. 50 лет Октября до ул. Комсомольской, 8); ул. **Московской** (от ул. Завенягина до ул. Мира) – строительно-монтажные работы выполнены (за счет бюджетных средств);

- по ул. **Ленинградская** (от ул. Мира до ул. Лауреатов); ул. **Мира** (от ул. Московская до ул. Лауреатов); ул. **Комсомольская** (от ул. Советской до ул. Орджоникидзе) – завершен этап разработки проектно-сметной документации, заключены договора на проведение государственной экспертизы, срок получения заключений – апрель 2023 года (за счет внебюджетных средств).

3.2.2. По капитальному ремонту инженерной инфраструктуры в связи со строительством (реконструкцией) малоэтажных жилых домов **на существующих фундаментах** города Норильска, с благоустройством района застройки:

- ростверки по ул. Талнахская, 59 к 1 и ул. Нансена, 6 – строительно-монтажные работы выполнены в полном объеме (за счет бюджетных средств).

4. Развитие социальной инфраструктуры территории:

4.1. Разработка архитектурной концепции, ПСД и строительство здания общеобразовательной организации со спортивным сооружением закрытого типа в городе Норильске на 1100 мест (финансирование за счет средств ПАО «ГМК «Норильский никель»).

4.2. Строительство здания дошкольного образовательного учреждения в жилом образовании Оганер города Норильска на 270 мест (финансирование за счет средств ПАО «ГМК «Норильский никель»):

Мероприятия осуществляются в рамках заключенного между ПАО «ГМК «Норильский никель» и Администрацией города Норильска договора о комплексном развитии территории.

В отчетном периоде определены земельные участки под строительство школы в городе Норильске и здания дошкольного образовательного учреждения в жилом образовании Оганер.

Завершены инженерно-геологические изыскания для разработки проектов планировки и межевания территорий, разработаны два варианта эскизного проекта КРТ по каждому объекту, а также два варианта документации по планировке территорий в составе проектов планировки и межевания территорий.

Разработаны и предоставлены на рассмотрение в адрес ПАО «ГМК «Норильский никель» результаты работ по:

- разработке предварительных архитектурных и объемно-планировочных решений объектов строительства;
- комплексу инженерных изысканий, разработке проектов планировки и межевания территорий.

На градостроительном Совете города Норильска одобрены варианты планировочных решений КРТ и архитектурно-художественное решение фасадов зданий.

Проекты будут рассмотрены на публичных слушаниях в марте 2023 года. Документация по планировке территорий будет утверждена распоряжениями Администрации города Норильска.

4.3. Реконструкция здания, расположенного по адресу: город Норильск, район Кайеркан, ул. Первомайская, д. 4, для размещения в нем дошкольного образовательного учреждения на 236 мест (финансирование за счет средств ПАО «ГМК «Норильский никель»).

По состоянию на 01.01.2023:

- завершена работа по законному освобождению помещений объекта от сторонних арендаторов;
- сформирован земельный участок под реконструкцию;
- утверждено техническое задание на проектирование;
- определена подрядная организация на выполнение проектных работ, срок завершения работ – апрель 2023 года.

Завершены обмерные работы и проведены инженерные изыскания на объекте. Разработаны и согласованы поэтажные планы.

4.4. Строительство поликлиники в городе Норильске мощностью 1000 посещений в смену (финансирование за счет средств ПАО «ГМК «Норильский никель»):

Между Министерством здравоохранения Красноярского края и ПАО «ГМК «Норильский Никель» заключено соглашение о намерениях пожертвования объекта недвижимого имущества.

Определен земельный участок для строительства, который на основании распоряжения Губернатора Красноярского края от 05.04.2022 № 189-рг предоставлен в аренду Компании без проведения торгов. Согласовано штатное расписание поликлиники, подготовлены предварительные поэтажные планы здания.

Проведен полевой этап изысканий, началась подготовка строительной площадки (произведен вынос сетей из зоны строительства).

Определена организация для выполнения проектных работ, срок завершения работ – сентябрь 2023 года.

Министерством здравоохранения Красноярского края согласовано решение по оптимизации площади здания. Здание планируется построить 6-этажным. Подрядчик приступил к разработке зонирования этажей.

Сформирован и согласован с проектировщиком график проектирования, предоставлен градостроительный план земельного участка.

В октябре 2022 года схемы функционального зонирования поликлиники согласованы Министерством здравоохранения Красноярского края.

В декабре 2022 года проектная организация приступила к разработке эскизного проекта поликлиники.

На градостроительном Совете города Норильска одобрен представленный архитектурный проект с учетом предложения предусмотреть возможность входа в здание поликлиники с планировочной отметки земли в теплую часть тамбура, а затем организовать подъем на уровень первого этажа с помощью механических подъемников и лестничных клеток.

4.5. Капитальный ремонт здания, расположенного по адресу: г. Норильск, ул. Богдана Хмельницкого, д. 20, в целях размещения КГБУ СО «Комплексный центр социального обслуживания населения «Норильский» и приобретение реабилитационного оборудования для указанного учреждения (финансирование за счет средств ПАО «ГМК «Норильский никель»):

Объект, расположенный по адресу: г. Норильск, р. Центральный, ул. Богдана Хмельницкого, д. 20 передан в оперативное управление КГБУ СО «КЦСОН «Норильский».

Ремонтные работы завершены, объект введен в эксплуатацию.

5. Обеспечение безопасности на территории муниципального образования город Норильск:

5.1. Разработка проектно-сметной документации для строительства нового водозабора на реке Норильская (финансирование за счет средств ПАО «ГМК «Норильский никель»).

5.2. Строительство нового водозабора на р. Норильская (в случае отсутствия возможности удовлетворения потребности в воде за счет подземных источников (финансирование за счет средств ПАО «ГМК «Норильский никель»).

В отчетном периоде был заключен договор на выполнение проектно-изыскательских работ для дальнейшего строительства нового водозабора сооружения.

Завершение разработки ПСД и комплексных инженерных изысканий планируется в октябре 2023 года.

Завершение государственной экологической экспертизы и государственной экспертизы проектной документации планируется в 2024 году.

Начало строительных работ по объекту запланировано с 2024 года.

VIII. Реализация Указа Президента РФ от 7 мая 2018 года № 204 «О национальных целях и стратегических задачах развития Российской Федерации на период до 2024 года»

Основные приоритеты сформулированы в Указах Президента Российской Федерации от 07.05.2018 № 204 «О национальных целях и стратегических задачах развития Российской Федерации на период до 2024 года», от 21.07.2020 № 474 «О национальных целях развития Российской Федерации на период до 2030 года», в соответствии с национальными целями разработаны и утверждены 13 национальных проектов по направлениям:

- здравоохранение;
- образование;
- демография;
- культура;
- безопасные и качественные автомобильные дороги;
- жилье и городская среда;
- экология;
- наука и университеты;
- малое и среднее предпринимательство и поддержка индивидуальной предпринимательской инициативы;
- цифровая экономика Российской Федерации;
- производительность труда;
- международная кооперация и экспорт;
- туризм и индустрия гостеприимства.

Кроме того, в рамках национальных целей развития РФ утверждены «Комплексный план модернизации и расширения магистральной инфраструктуры на период до 2024 года» и комплексная программа «Развитие техники, технологий и научных исследований в области использования атомной энергии в Российской Федерации на период до 2024 года».

Федеральные органы исполнительной власти сформировали паспорта федеральных проектов, которые вошли в состав национальных проектов. В свою очередь, Правительством Красноярского края разработаны и утверждены паспорта региональных проектов.

В 2022 году город Норильск принимал участие в реализации 8 национальных проектов (в 2021 году – в 8 проектах), из которых:

– 6 проектов – с предусмотренным объемом финансирования **1 184,6 млн руб.** из бюджетных источников, за 2022 год освоено **1 178,6** млн руб. (исполнение 99,5%);

- 1 проект – без финансирования;
- 1 проект – за счет средств ПАО «ГМК «Норильский никель».

Таблица 12

№ п/п	Наименование национального проекта	2022 год	
		План, млн руб.	Исполнение, млн руб.
1	«Здравоохранение»	39,5	39,5
2	«Демография»	1 071,7	1 071,7
3	«Безопасные и качественные автомобильные дороги»	0,8	0,8
4	«Жилье и городская среда»	67,7	61,7
5	«Культура»	4,4	4,4
6	«Образование»	0,5	0,5
7	«Малое и среднее предпринимательство и поддержка индивидуальной предпринимательской инициативы»	без финансирования	
Итого:		1 184,6	1 178,6
<i>Справочно:</i>			
8	«Экология», в т.ч.:		
	ПАО «ГМК «Норильский никель»	53 857,7	-

1. Национальный проект «Здравоохранение»

В 2022 году в рамках национального проекта за счет средств федерального и краевого бюджетов израсходовано **39,5 млн рублей** на:

- приобретение медицинского оборудования в КГБУЗ «Норильская межрайонная больница №1» (диагностический аппарат для ультразвуковых исследований сердца и сосудов), КГБУЗ «Норильская межрайонная поликлиника №1» (дезинфицирующая машина);
- приобретение компьютерного оборудования и проведение капитального ремонта в КГБУЗ «Норильская межрайонная поликлиника №1».

2. Национальный проект «Демография»

2.1. В рамках национального проекта:

– Территориальным отделением краевого государственного казенного учреждения «Управление социальной защиты населения» по городу Норильску Красноярского края за отчетный период осуществлялось:

– предоставление, доставка и пересылка ежемесячной денежной выплаты на ребенка в возрасте от 1,5 до 3 лет, которому временно не предоставлено место в государственной (муниципальной) образовательной организации, реализующей основную образовательную программу дошкольного образования. Размер выплаты в 2022 году – 4 109 руб. По состоянию на 01.01.2023 выплаты получили 19 чел. на сумму 1,1 млн руб.;

– ежемесячные выплаты в связи с рождением (усыновлением) первого ребенка. Размер выплаты с 01.01.2022 – 20 581 руб., с 01.06.2022 – 22 639 руб. По состоянию на 01.01.2023 на детей предоставлено 935 выплат на сумму 223,8 млн руб.;

– предоставление, доставка и пересылка ежемесячной денежной выплаты, назначаемой в случае рождения 3-го ребенка или последующих детей до достижения ребенком возраста 3-х лет. Размер выплаты с 01.01.2022 – 20 581 руб., с 01.06.2022 – 22 639 руб. По состоянию на 01.01.2023 на детей предоставлено 852 выплаты на сумму 233,0 млн руб.;

– предоставление ежемесячной денежной выплаты на ребенка в возрасте от 3 до 7 лет из семей, среднедушевой доход которых не превышает величину прожиточного минимума на душу населения. Размер выплаты с 01.01.2022 – 10 290,5 руб., 15 435,75 руб., 20 581,0 руб.; с 01.06.2022 – 11 319,5 руб., 16 979,3 руб., 22 639 руб.

(50%, 75% и 100% величины прожиточного минимума). По состоянию на 01.01.2023 на детей предоставлено 1 668 выплат на сумму 480,7 млн руб.;

- единовременное пособие при рождении одновременно двух и более детей с учетом расходов на доставку и пересылку. Размер пособия в 2022 году – 108 674,0 руб. По состоянию на 01.01.2023 пособие получили 14 чел. (на каждого ребенка – 28 выплат) на сумму 3,0 млн руб.;

- предоставление, доставка и пересылка краевого материнского (семейного) капитала. Право на получение краевого материнского капитала имеют женщины, родившие (усыновившие) третьего ребенка или последующих детей, начиная с 1 июля 2011 года; мужчины, являющиеся единственными усыновителями третьего ребенка или последующих детей, если решение суда об усыновлении вступило в законную силу, начиная с 1 июля 2011 года. Размер краевого материнского капитала в 2022 году – 159 131,0 руб. По состоянию на 01.01.2023 сертификат оформили 392 чел., распорядились средствами сертификата 1 150 чел. на сумму 130,1 млн руб.

Общий объем выплаченных средств составил **1 071,7 млн руб.**

2.2. В рамках *федерального проекта «Содействие занятости»* осуществляется обучение определенных категорий граждан через подачу заявления в КГКУ «Центр занятости населения города Норильска». Для реализации обучения граждан на территории определены 3 оператора АНО «Агентство развития профессионального мастерства», ФГБОУ ВО РАНХиГС, ФГАОУ ВО «Национальный исследовательский Томский государственный университет». По состоянию на 01.01.2023 подано 427 заявок, из которых к обучению приступили 75 граждан. Средства местному бюджету в рамках проекта не выделяются.

2.3. В рамках *федерального проекта «Формирование системы мотивации граждан к здоровому образу жизни, включая здоровое питание и отказ от вредных привычек»* на территории МО город Норильск 31.03.2021 утверждена межведомственная муниципальная программа «Укрепление общественного здоровья» на 2021-2024 годы, реализация которой направлена на:

- создание действенной системы межведомственного взаимодействия, способствующей сохранению и улучшению состояния здоровья населения муниципального образования город Норильск;

- улучшение демографической ситуации, снижение заболеваемости детей и взрослых;

- привлечение жителей города к занятиям физической культурой и спортом;
- создание информационного пространства в сфере здоровьесбережения и пропаганды здорового образа жизни среди жителей, а также повышение уровня знаний населения о здоровом образе жизни.

2.4. В рамках *федерального проекта «Создание для всех категорий и групп населения условий для занятий физической культурой и спортом, массовым спортом, в том числе повышение уровня обеспеченности населения объектами спорта, а также подготовка спортивного резерва. (Спорт – норма жизни)»* заключено Соглашение между министерством спорта Красноярского края и Администрацией города Норильск от 24.03.2020, согласно которому к 2024 году необходимо достигнуть следующих целевых показателей:

- доля детей и молодежи, систематически занимающихся физической культурой и спортом – 90,8% (в 2022 году – 90,6%);

- доля граждан среднего возраста, систематически занимающихся физической культурой и спортом – 35,5% (в 2022 году – 27,0%);

- доля граждан старшего возраста, систематически занимающихся физической культурой и спортом – 13,1% (в 2022 году – 9,8%);
- уровень обеспеченности граждан спортивными сооружениями – 34% (в 2022 году – 31,3%);
- доля занимающихся по программам спортивной подготовки – 100% (в 2022 году – 80,2%).

По состоянию на 01.01.2023 значения фактических показателей по территории в соответствии с формой мониторинга проекта, направляемой в министерство спорта Красноярского края, составили:

- число граждан, прошедших тестирование Всероссийского физкультурно-спортивного комплекса «Готов к труду и обороне» (ГТО) – 942 чел.;
- число граждан, получивших знак «Готов к труду и обороне» (ГТО) – 680 чел.;
- численность занимающихся физической культурой и спортом (от 3 лет до 79 лет) – 73 114 чел.;
- единовременная пропускная способность спортивных сооружений, приспособленных для занятий физической культурой и спортом – 6 036 чел.

3. Национальный проект «Культура»

В рамках *федерального проекта «Обеспечение качественно нового уровня развития инфраструктуры культуры («Культурная среда»)»* в 2022 году было предусмотрено финансирование в размере **4,4 млн руб.** на оснащение Талнахской детской школы искусств музыкальными инструментами. По состоянию на 01.01.2023 оплата произведена в полном объеме, приобретены музыкальная литература, инструменты, банкетки, балалайки.

Также в рамках *федерального проекта «Создание условий для реализации творческого потенциала нации» («Творческие люди»)»* за отчетный период прошли обучение в КГАУ ДПО «Красноярский краевой научно-учебный центр кадров культуры» 18 руководителей и сотрудников учреждений культуры (дистанционно).

4. Национальный проект «Безопасные и качественные автомобильные дороги»

По итогам заявочной кампании в рамках *федерального проекта «Безопасность дорожного движения»* для территории в 2022 году было предусмотрено бюджетное финансирование в размере **0,8 млн руб.** на следующие направления:

- приобретение и распространение световозвращающих приспособлений для учащихся первых классов школ (3 000 шт.);
- приобретение электронных стендов с изображением схем безопасного движения (7 ед.);
- приобретение оборудования, позволяющего в игровой форме формировать навыки безопасного поведения на дороге (2 ед.).

По состоянию на 01.01.2023 денежные средства освоены в полном объеме.

5. Национальный проект «Жилье и городская среда»

В рамках *федерального проекта «Формирование комфортной городской среды»* для территории в 2022 году было предусмотрено бюджетное финансирование в размере **67,7 млн руб.**, в том числе:

- федеральный бюджет – 61,4 млн руб.;
- краевой бюджет – 3,2 млн руб.;

– местный бюджет – 3,0 млн руб.

А также средства заинтересованных лиц в размере 0,09 млн руб.

По состоянию на 01.01.2023 исполнение составило **61,7 млн руб.** или 91,1% от плана, работы выполнены в полном объеме, а именно:

1. Благоустройство 3 дворовых территорий многоквартирных домов.

На реализацию данного направления направлено 5,9 млн руб. (100% от плана), из них:

- федеральный бюджет – 5,3 млн руб.;
- краевой бюджет – 0,3 млн руб.;
- местный бюджет – 0,3 млн руб.;
- средства заинтересованных лиц – 0,09 млн руб.

Формирование перечня дворовых территорий многоквартирных домов для благоустройства произведено при непосредственном участии граждан.

Таблица 13

Адресный перечень дворовых территорий

№ п/п	Адрес	Виды работ				
		Асфальтировка, кв.м.		Установка светильни- ков, шт.	Установка скамеек, шт.	Установка урн, шт.
		дворовой тер- ритории	проездов			
район Талнах						
1	ул. Енисейская, д. 7	971	559	-	1	1
2	ул. Енисейская, д. 9	748	-	-	1	1
3	ул. Енисейская, д. 11	344	-	-	1	1
	ИТОГО	2 063	559	-	3	3

2. Благоустройство 2-х общественных территорий.

На реализацию данного направления израсходовано 55,8 млн руб. (90,3% от плана), из них:

- федеральный бюджет – 50,6 млн руб.;
- краевой бюджет – 2,7 млн руб.;
- местный бюджет – 2,5 млн руб.

Выбор территорий для благоустройства произведен с учетом предложений жителей города, выполнено следующее:

- район Центральный города Норильска в районе ул. Комсомольской, д. 9, благоустройство детской и прогулочной зоны (1 455 кв. м) – 34,5 млн руб., выполнена установка бордюрного камня и обустройство детской зоны, укладка тротуарной плитки, посадка саженцев и посев травы, установка металлического ограждения и опор освещения;

- район Кайеркан, благоустройство многофункционального спортивно-досугового комплекса в районе многоквартирных домов № 12, 14, 16 по улице Первомайская (II этап) (6 483 кв. м) – 21,3 млн руб., выполнена укладка резиновой плитки в проходах зрительских трибун и на лестницах комплекса, установлены опоры освещения и светодиодные светильники, выполнено устройство резинового покрытия беговой/пешеходной дорожек и обустройство площадки мини-футбольного поля (ограждение поля и монтаж ворот – 2 шт.), обустройство водоотводных лотков с водоприемной решеткой, установлены газонные ограждения.

Работы выполнены в полном объеме.

Неполное кассовое исполнение обусловлено экономией по факту заключенного муниципального контракта (Комсомольской, д. 9) и не предоставлением части документов на оплату работ (ул. Первомайская, д.12, 14, 16).

6. Национальный проект «Образование»

В рамках *федерального проекта «Социальная активность»* было выделено финансирование из краевого бюджета в размере **0,5 млн руб.** на поддержку деятельности муниципальных ресурсных центров поддержки добровольчества (волонтерства). Исполнение составило 100,0% от плана, МБУ «Молодежный центр» были приобретены баннер, канцелярские товары, расходные материалы, цветы и подарочная продукция.

В рамках *федерального проекта «Цифровая образовательная среда»* для Гимназии 1 Министерством образования Красноярского края закуплено и доставлено: 1 МФУ; 28 ноутбуков; 28 компьютерных мышек; 28 ПО.

С 01.01.2022 изменен механизм предоставления субсидии в рамках данного проекта, закупка оборудования осуществляется Министерством образования Красноярского края с последующей передачей имущества в собственность образовательных учреждений города Норильска.

7. Национальный проект «Малое и среднее предпринимательство и поддержка индивидуальной предпринимательской инициативы»

В рамках национального проекта для улучшения условий ведения предпринимательской деятельности ведется работа по расширению состава перечня муниципального имущества, предназначенного для предоставления в аренду, безвозмездное пользование субъектам МСП и самозанятым гражданам.

На территории Красноярского края мероприятия, направленные на создание условий для легкого старта и комфортного ведения бизнеса, реализуются субъектом через автономную некоммерческую организацию «Красноярский краевой центр развития бизнеса и микрокредитная компания» (далее – Центр) следующими способами:

- путем предоставления гражданам, желающим вести бизнес, начинающим и действующим предпринимателям комплекса услуг, направленных на вовлечение в предпринимательскую деятельность, а также информационно-консультационных и образовательных услуг в офлайн и онлайн-форматах на единой площадке региональной инфраструктуры поддержки бизнеса;

- путем оказания комплексных услуг и предоставления финансовой поддержки в виде грантов субъектам МСП, включенным в реестр социальных предпринимателей.

Участие муниципального образования город Норильск предполагает информирование субъектов МСП о возможности и способах получения данных продуктов, в том числе при проведении совместных с АНО «Агентство развития Норильска» обучающих мероприятий.

Субъекты малого и среднего предпринимательства на территории муниципального образования город Норильск самостоятельно обращаются в Центр за данными видами поддержки.

8. Национальный проект «Экология»

В рамках федерального проекта «Чистый воздух» ПАО «ГМК «Норильский никель» осуществляет реализацию комплексного плана мероприятий по снижению выбросов загрязняющих веществ в атмосферный воздух в городе Норильске.

В июне 2022 года заместителем председателя Правительства РФ утвержден новый план от 06.06.2022 № 5956П-П11.

Плановый объем финансирования на 2022 год составил **53 857,7 млн руб.** за счет средств ПАО «ГМК «Норильский никель».

IX. Развитие учреждений социальной сферы

9.1 Развитие системы общего и дошкольного образования

Сеть отрасли образования за 2022 год в сравнении с 2021 годом осталась неизменной, количество учреждений, подведомственных Управлению общего и дошкольного образования, по состоянию на 01.01.2023 составило 82 ед.

Таблица 14

Сеть учреждений отрасли образования

Наименование вида учреждения	Количество учреждений	
	01.01.2022	01.01.2023
Средние общеобразовательные школы	29	29
Гимназии	6	6
Лицеи	1	1
Дошкольные образовательные учреждения	38	38
Учреждения дополнительного образования	6	6
Методический центр	1	1
Обеспечивающий комплекс учреждений общего и дошкольного образования	1	1
Всего:	82	82

Таблица 15

Основные показатели деятельности отрасли

№ п/п	Наименование показателя	Ед. изм.	2021 год	2022 год	Абс.откл./+/-
<i>Организация предоставления дошкольного образования</i>					
1	Количество учреждений дошкольного образования/плановая наполняемость	ед./мест	38/ 12 624	38/ 12 401	0/ -223
2	Списочная численность детей на отчетную дату	чел.	12 426	12 334	-92
3	Состоит на очереди по устройству в МБ(А)ДОУ детей (по районам), в т.ч.:	чел.	3 647	2 916	-731
3.1	от 0 – 1,5 лет	чел.	3 087	2 253	-834
3.2	от 1,5 – 3 лет	чел.	450	639	189
3.3	от 3 – 7 лет	чел.	110	24	-86
3.4	от 1 – 6 лет	чел.	1 165	1 486	321
4	Обеспеченность дошкольными образовательными учреждениями детей в возрасте от 1-го до 6 лет ⁵	%	79,9	79,5	-0,4

⁵ Показатель рассчитывается по методике к Указу Президента Российской Федерации от 28.04.2008 № 607 «Об оценке эффективности деятельности органов местного самоуправления городских округов и муниципальных районов» исходя из:

- 11 886 чел. – численность детей, зачисленных в МБ(А)ДОУ от 1 до 6 лет;

- 24 чел. – оформленных на семейную форму получения дошкольного образования (без зачисления в МБ(А)ДОУ);

- 14 974 чел. – численность детей от 1-го до 6 лет на территории муниципального образования город Норильск по состоянию на 01.01.2022.

Обеспеченность = (11 886 + 24) / 14 974 * 100% = 79,5%.

№ п/п	Наименование показателя	Ед. изм.	2021 год	2022 год	Абс.откл.+/-
5	Количество групп раннего возраста	гр.	132	144	12
6	Количество дошкольных групп	гр.	430	426	-4
7	Средняя наполняемость групп, в т.ч.:	чел.	22,1	21,6	-0,5
7.1	раннего возраста	чел.	19,4	19,7	0,3
7.2	дошкольного возраста	чел.	22,9	22,3	-0,6
Организация предоставления общего образования					
8	Кол-во МБ(А)ОУ	ед.	36	36	0
9	Кол-во учреждений, здания которых находятся в аварийном состоянии или требуют капитального ремонта	ед.	0	0	0
10	Кол-во классов/учащихся	кл./чел.	1 128/ 24 464	1 134/ 24 885	6/ 421
	Средняя наполняемость классов	чел.	21,7	21,9	0,2
11	Количество школьников, занимающихся во вторую смену/ кол-во МБ(А)ОУ	чел./ед.	2 144/36	2 180/35	36/-1
12	Количество выпускников 11(12) классов завершено учебного года, получивших аттестаты о среднем общем образовании	чел.	1 259	1 087	-172
13	Количество выпускников 9-х классов, получивших аттестат об основном общем образовании завершено учебного года	чел.	1 934	1 942	8
14	Обеспеченность учащихся площадью ⁶	м ² на 1-го учащегося	5,7	5,5	-0,2
Организация предоставления дополнительного образования					
15	Количество групп и занимающихся в них по направлениям:	гр./чел.	736/ 9 012	889/ 9 304	153/ 292
15.1	техническое	гр./чел.	92/ 1 590	156/ 1 399	64/-191
15.2	эколого-биологическое	гр./чел.	5/ 194	22/ 196	17/ 2
15.3	туристско-краеведческое	гр./чел.	64/ 650	88/ 920	24/ 270
15.4	спортивное	гр./чел.	38/ 414	40/ 443	2/ 29
15.5	художественного творчества	гр./чел.	397/ 4 716	432/ 4 835	35/ 119
15.6	другие	гр./чел.	140/ 1 448	-/-	-/-
15.7	социально-гуманитарное	гр./чел.	-/-	151/ 1 511	151/ 1 511
Основные показатели работы отдела опеки и попечительства над несовершеннолетними					
16	Количество детей, находящихся под опекой (попечительством) по распоряжению о назначении опекуном гражданина	чел.	334	293	-41/87,7
17	Количество детей-сирот и детей, оставшихся без попечения родителей, находящихся в специализированных учреждениях для таких детей на полном государственном обеспечении (КГКУ «Норильский детский дом»)	чел.	52	45	-7/86,5

В отчетном периоде произошли следующие изменения по основным показателям отрасли «Образование»:

⁶ Расчет показателя выполнен из расчета общей суммы площадей учебных и учебно-вспомогательных помещений образовательных учреждений.

1. Плановое количество мест в 38 садах уменьшилось на 223 ед. в сравнении с 2021 годом и составило 12 401 место. Плановая наполняемость приведена в соответствие с открытыми коррекционными и компенсирующими группами т.к. их наполняемость по нормативам ниже.

2. Списочная численность детей составила 12 334 чел., что на 67 чел. ниже плановой наполняемости садов (12 401 чел.). Данный факт сложился в результате того, что дети находились на стадии оформления в детские сады.

3. В очереди на устройство детей в дошкольные образовательные учреждения состояло 2 916 детей (-20,0% к уровню 2021 года), в том числе изменилась очередность по возрастным категориям:

- от 0 до 1,5 лет сократилась на 27,0%;
- от 1,5 до 3 лет выросла на 42,0%;
- от 3 до 7 лет сократилась на 78,2%.

4. Численность обучающихся в 36 школах увеличилась на 421 чел. и составила 24 885 чел. В школах функционируют 1 134 класса (+6 ед. по сравнению с 2021 годом).

5. В 2022 году одна школа №17 разработала новый учебный план и работает в режиме 5-дневной рабочей недели. Остальные 35 школ работают в режиме 6-дневной рабочей недели. В режиме пятидневной недели обучаются ученики 1-х классов (в соответствии с СанПиН), а отдельные 2-9 классы по решению общеобразовательных учреждений.

6. Сеть учреждений дополнительного образования, подведомственных Управлению общего и дошкольного образования, представлена 6 учреждениями:

- МБУ ДО «Станция юных техников», р-н Центральный (далее – СЮТ);
- МБУ ДО «Социально-образовательный центр», р-н Центральный (далее – СОЦ);
- МБУ ДО «Станция детского и юношеского туризма и экскурсий», р-н Центральный (далее – СДЮТиЭ);
- МАУ ДО «Дворец творчества детей и молодежи», р-н Центральный (далее – ДТДМ);
- МБУ ДО «Центр внешкольной работы», р-н Талнах (далее – ЦВР);
- МБУ ДО «Дом детского творчества» р-н Кайеркан (далее – ДДТ).

7. В учреждениях дополнительного образования детей в 889 группах занималось 9 304 воспитанника, что составляет 37,4% от общего числа обучающихся в общеобразовательных учреждениях (24 885 чел.).

Также на территории функционируют 4 детско-юношеских центра по месту жительства (далее – ДЮЦ): «Романтик», «Алькор», «Фортуна», «Горка», являющиеся структурными подразделениями дополнительного учреждения ДТДМ. ДЮЦ обеспечивают организацию досуга детей и подростков непосредственно на территории проживания через организацию и проведение разнообразных культурно-массовых мероприятий, акций, конкурсных программ.

8. Под опекой (попечительством) гражданских лиц по состоянию на 01.01.2023 находились 293 ребенка. Количество детей-сирот и детей, оставшихся без попечения родителей, находящихся в учреждениях для таких детей, составляет 45 чел., что на 7 детей меньше прошлого года (52 чел.).

В целом по отрасли «Образование» сохраняется дефицит кадров (учителей ма-

тематики, физики, русского и иностранного языков, истории, химии), что обусловлено выходом работников на пенсию по старости, выездом в другие регионы на постоянное место жительства, высокими ценами на жилье и аренду квартир на территории, что существенно снижает возможность переезда специалистов из других регионов России, а также отсутствием на территории города высших учебных заведений по соответствующим профилям обучения.

Для снижения кадрового дефицита в рамках реализации муниципальной программы «Приглашение специалистов, обладающих специальностями, являющимися дефицитными для муниципальных и иных учреждений муниципального образования город Норильск» за 2022 год приглашены, прибыло и трудоустроено 20 специалистов: 2 учителя иностранного языка, 5 учителей русского языка и литературы, 5 учителей начальных классов, 1 учитель математики, 1 учитель истории, 1 педагог дополнительного образования, 4 воспитателя и 1 музыкальный руководитель.

Уровень закрытия потребности в педагогических работниках в сфере образования составил 31,3% в 2022 году.

Организация питания и летнего отдыха учащихся

Важное значение для учащихся в образовательных учреждениях имеет организация горячего питания, поскольку рациональное питание является одним из важнейших факторов сохранения здоровья детей.

Среднее количество питающихся по состоянию на 01.01.2023 составило 21 609 человек (01.01.2022 – 20 772 чел.). Обеспечено питание обучающихся начальных классов в объеме 100,0%. Доля учащихся, получающих услуги по организации питания в общеобразовательных учреждениях, составила 87,0% от общего количества учащихся общеобразовательных учреждений в отчетном периоде (24 842 чел. (без учета обучающихся заочно – 43 чел.)).

Доля обучающихся, обеспеченных бесплатным питанием как мерой дополнительной социальной поддержки, составляет 11,3% (2 450 чел.) от количества питающихся.

В отчетном периоде разработано, утверждено и согласовано в установленном порядке меню горячего питания обучающихся, в том числе для 493 детей, нуждающихся в специализированном питании.

Во всех 36 школах на территории города организовано бесплатное горячее питание для обучающихся 1-4 классов в первую смену – бесплатный горячий завтрак, во вторую смену – бесплатный горячий обед.

Информация о мероприятиях по организации оздоровительного отдыха и занятости, обучающихся в каникулярное время:

В 2022 году были организованы следующие направления отдыха и занятости детей:

- система выездных оздоровительных лагерей для детей различных социальных групп – 1 150 чел. (в 2021 – 729 чел.);
- городские оздоровительные лагеря с дневным пребыванием детей на базе муниципальных образовательных учреждений, подведомственных Управлению общего и дошкольного образования Администрации города Норильска – 1 270 чел. (в 2021 – 1 205 чел.);
- военно-патриотический лагерь «Мальчишки Севера» – 120 чел.

(в 2021 – 100 чел.);

- городские трудовые отряды школьников – 1 039 чел. (в 2021 – 887 чел.);
- краевые трудовые отряды старшеклассников – 150 чел. (в 2021 – 100 чел.).

9.2 Развитие системы здравоохранения

Сеть отрасли здравоохранения за 2022 год в сравнении с 2021 годом сократилась на 2 ед., поскольку КГБУЗ «Норильская межрайонная поликлиника №1» реорганизовано путем присоединения к нему КГБУЗ «Норильская городская поликлиника №2» и КГБУЗ «Норильская городская поликлиника №3».

Таким образом, по состоянию на 01.01.2023 на территории функционируют 8 краевых учреждений здравоохранения.

Таблица 16

Учреждения здравоохранения

№ п/п	Наименование	2021	2022
1	КГБУЗ «Норильская межрайонная больница №1»	1	1
2	КГБУЗ «Норильская городская больница №2»	1	1
3	КГБУЗ «Норильская межрайонная поликлиника №1»	1	1
4	КГБУЗ «Норильская городская поликлиника №2»	1	-
5	КГБУЗ «Норильская городская поликлиника №3»	1	-
6	КГБУЗ «Норильская межрайонная детская больница»	1	1
7	КГАУЗ «Норильская городская стоматологическая поликлиника»	1	1
8	КГБУЗ «Норильская станция скорой медицинской помощи»	1	1
9	КГБУЗ «Красноярский краевой центр крови №2» с 01.01.2022 переименован в филиал КГКУЗ «Красноярский краевой центр крови №1»	1	1
10	КГБУЗ «Красноярский краевой психоневрологический диспансер №5»	1	1
Итого:		10	8

Также, в составе учреждений, подведомственных министерству здравоохранения Красноярского края, на территории города функционируют Норильское городское судебно-медицинское отделение КГБУЗ «Красноярское краевое бюро судебно-медицинской экспертизы» и КГБПОУ «Норильский медицинский техникум».

Помимо бюджетных учреждений медицинские услуги населению оказывают частные медицинские учреждения, медицинские клиники, стоматологические кабинеты.

Кроме того, на территории развивается корпоративная медицина, так, для работников ПАО «ГМК «Норильский Никель» работает корпоративный медицинский центр по адресу: ул. Севастопольская, 8/3.

Основные показатели отрасли

Общая заболеваемость населения в 2022 году в сравнении с прошлым годом увеличилась на 9,9% с 1 832,9 чел. до 2 013,7 чел. на 1 тыс. населения. Заболеваемость с впервые в жизни установленным диагнозом за анализируемый период времени увеличилась на 15,1% с 997,9 чел. до 1 148,5 чел. на 1 тыс. населения.

Таблица 17

Сравнительный анализ заболеваемости

Показатели	2021	2022	Отклонения	
			+/-	%
<u>Заболеваемость общая</u> (чел. на 1 тыс. населения)				
Общая	1 832,9	2 013,7	180,8	9,9
- детей	1 989,9	2 355,8	365,9	18,4
- подростков	1 994,0	2 419,2	425,2	21,3
- взрослых	1 781,1	1 899,5	118,4	6,6
<u>Заболеваемость с впервые в жизни установленным диагнозом</u> (чел. на 1 тыс. чел. соответствующего контингента)				
Общая	997,9	1 148,5	150,6	15,1
- детей	1 586,7	2 004,3	417,6	26,3
- подростков	1 324,5	1 718,0	393,5	29,7
- взрослых	816,8	883,1	66,3	8,1
<u>Заболеваемость отдельными видами заболеваний</u> (чел. на 100 тыс. населения)				
- туберкулезом	48,6	34,7	-13,3	-12,1
- сифилисом	1,6	1,6	0	0
- гонореей	6,5	3,2	-3,3	-50,4
- злокачественными новообразованиями	213,9	188,5	-25,4	-11,9
- ВИЧ-инфекция	109,1	95,9	-13,3	-12,1
<u>Количество больных с впервые выявленным диагнозом, (чел.)</u>				
- ВИЧ-инфекция	200	177	-23	-11,5
- туберкулез	89	64	-25	-28,1
- сахарный диабет	374	323	-51	-13,6
- злокачественными новообразованиями	392	348	-44	-11,2

Таблица 18

Кочный фонд лечебно-профилактических учреждений

№ п/п	Лечебно-профилактические учреждения	Ед. изм.	2021	2022	Отклонения	
					+/-	%
1	Кочный фонд	коек	1 203	1 044	-159	-13,2
1.1	Норильская межрайонная больница № 1	коек	640	540	-100	-15,6
1.2	Снежногорское отделение в составе Норильской межрайонной больницы № 1	коек	7	4	-3	-42,9
1.3	Центр охраны материнства и детства в составе Норильской межрайонной больницы № 1	коек	128	108	-20	-15,6
1.4	Норильская городская больница № 2	коек	85	69	-16	-18,8
1.5	Норильская межрайонная детская больница	коек	118	98	-20	-16,9
1.6	Красноярский краевой психоневрологический диспансер № 5	коек	225	225	0	0
2	Обеспеченность больничными койками	коек на 10 тыс. населения	65,6	56,5	-9,1	-13,8
<u>Кочный фонд дневных стационаров</u>						
3	Дневной стационар	пациенто-мест	336	298	-38	-11,3
3.1	Норильская межрайонная поликлиника № 1	пациенто-мест	65	181	116	178,5

№ п/п	Лечебно-профилактические учреждения	Ед. изм.	2021	2022	Отклонения	
					+/-	%
3.2	Норильская городская поликлиника № 2 (показатели за 2022 год в составе КГБУЗ «Норильская межрайонная поликлиника №1»)	пациенто-мест	88	0	0	0
3.3	Норильская городская поликлиника № 3 (показатели за 2022 год в составе КГБУЗ «Норильская межрайонная поликлиника №1»)	пациенто-мест	28	0	0	0
3.4	Норильская межрайонная больница № 1	пациенто-мест	43	16	-27	-62,8
3.5	Центр амбулаторно-онкологической помощи в составе Норильской межрайонной больницы № 1	пациенто-мест	0	5	5	0
3.6	Центр охраны материнства и детства в составе Норильской межрайонной больницы № 1	пациенто-мест	36	20	-16	-44,4
3.7	Норильская городская больница № 2	пациенто-мест	11	11	0	0
3.8	Норильская межрайонная детская больница	пациенто-мест	60	60	0	0
3.9	Красноярский краевой психоневрологический диспансер № 5	пациенто-мест	5	5	0	0

Оказание амбулаторно-поликлинической помощи

Количество посещений к специалистам амбулаторного приема в 2022 году в сравнении с прошлым годом уменьшилось на 17,6% с 1 920 444 до 1 581 675 посещений.

Таблица 19

Количество посещений населения у специалистов амбулаторного приема

№ п/п	Лечебно-профилактические учреждения	Ед. изм.	2021	2022	Отклонения	
					+/-	%
1	Количество посещений за отчетный период	посещений	1 920 444	1 581 675	-338 769	-17,6
1.1	Норильская межрайонная поликлиника № 1	посещений	486 916	707 838	220 922	45,4
1.2	Норильская городская поликлиника № 2	посещений	415 559	0	0	0
1.3	Норильская городская поликлиника № 3	посещений	169 419	0	0	0
1.4	Норильская межрайонная детская больница	посещений	229 607	243 625	14 018	6,1
1.5	Центр охраны материнства и детства в составе Норильской межрайонной больницы № 1	посещений	82 617	76 419	-6 198	-7,5
1.6	Центр амбулаторно-онкологической помощи в составе Норильской межрайонной больницы № 1	посещений	0	11 819	11 819	0
1.7	Снежногорское отделение в составе Норильской межрайонной больницы № 1	посещений	5 798	4 539	-1 262	-21,8

№ п/п	Лечебно-профилактические учреждения	Ед. изм.	2021	2022	Отклонения	
					+/-	%
1.8	Норильская городская больница № 2	посещений	55 126	50 985	-4 141	-7,5
1.9	Стоматологическая поликлиника	посещений	372 783	393 029	20 246	5,4
1.10	Красноярский краевой психоневрологический диспансер № 5	посещений	102 619	93 424	-9 195	-9
2	Объем оказания амбулаторно-поликлинической помощи	посещений на 1 жителя	10,5	8,57	-1,93	-18,4
3	Обеспеченность амбулаторно-поликлиническими учреждениями	посещений в смену на 10 тыс. населения	265,11	216,75	-48,36	-18,2
4	Мощность амбулаторно-поликлинических учреждений	посещений в смену	4 859,4	4 002,2	-857,2	-17,6

В 2022 году по оказанию амбулаторно-поликлинической помощи в сравнении с прошлым годом произошло уменьшение следующих показателей:

- объема оказания амбулаторно-поликлинической помощи на 18,4% с 10,5 до 8,57 посещений на 1 жителя;
- обеспеченности амбулаторно-поликлиническими учреждениями на 18,2%, с 265,11 до 216,75 посещений в смену на 10 тыс. населения;
- мощности амбулаторно-поликлинических учреждений на 17,6% с 4 859,4 до 4 002,2 посещения в смену.

В целях снижения кадрового дефицита в рамках реализации муниципальной программы «Приглашение специалистов, обладающих специальностями, являющимися дефицитными для муниципальных и иных учреждений муниципального образования город Норильск» в 2022 году прибыло и трудоустроено 55 специалистов.

Уровень закрытия потребности специалистов в сфере здравоохранения составил 44,0% в 2022 году.

В целом по отрасли сохраняется значительный дефицит кадров. Укомплектованность специалистами составляет: по врачебному персоналу – 52,8%, по среднему медицинскому персоналу – 70,9%, по младшему персоналу – 75,1% и по прочему персоналу – 71,0%. Средний процент укомплектованности в 2022 году снизился с 69,6% до 67,7%.

9.3 Развитие учреждений культуры и искусства

В 2022 году на территории в сети бюджетных учреждений культуры изменений не произошло, свою деятельность осуществляли 15 бюджетных учреждений, из них 13 муниципальных:

Таблица 20

Сеть учреждений культуры и искусства

Наименование	2021	2022	Примечание
Театр	1	1	«Норильский Заполярный театр драмы им. Владимира Маяковского» – краевое государственное бюджетное учреждение культуры

Наименование	2021	2022	Примечание
Колледж	1	1	«Норильский колледж искусств» – краевое государственное бюджетное учреждение культуры
Культурно-досуговые центры	3	3	- МБУК «Городской центр культуры» (далее – ГЦК) с филиалом в п.Снежногорск; - МБУК «КДЦ «Юбилейный» (далее – КДЦ «Юбилейный»; - МБУК КДЦ им. Вл. Высоцкого (далее – КДЦ им. Вл. Высоцкого)
Кинотеатр	1	1	МБУ «Кинокомплекс «Родина» (далее – КК «Родина»)
Музеи	1	1	МБУ «Музейно-выставочный комплекс «Музей Норильска» (далее – Музей Норильска), представляющий собой объединение музейных площадок: - музей Норильска; - дом-музей «Первый дом Норильска»; - художественная галерея; - арт-резиденция PolArt; - талнахский филиал музея; - кайерканский выставочный зал; - здание по ул. Комсомольской, д.37, в котором планируется организация Арктического музея современного искусства
Библиотеки	1	1	МБУ «Централизованная библиотечная система» (далее – ЦБС): (филиалы: 3 в Центральном районе, 2 в р-не Талнах, 3 в р-не Кайеркан, 1 в ж/о Оганер, 1 в п.Снежногорск). При библиотеке № 3 по адресу: пр. Котульского, д.15 открыта лаборатория научно-технического творчества «FabLab-Норильск»
Учебные заведения культуры	6	6	<ul style="list-style-type: none"> 4 школы искусств: - МБУ ДО «Кайерканская детская школа искусств» (далее – КДШИ); - МБУ ДО «Норильская детская школа искусств» (далее – НДШИ); - МБУ ДО «Оганерская детская школа искусств» (далее – ОДШИ); - МБУ ДО «Талнахская детская школа искусств» (далее – ТДШИ); музыкальная школа: - МБУ ДО «Норильская детская музыкальная школа» (далее – НДМШ); художественная школа: - МБУ ДО «Норильская детская художественная школа» (далее – НДХШ)
Обеспечивающий комплекс	1	1	МКУ «Обеспечивающий комплекс учреждений культуры»
Всего, в т.ч.	15	15	
муниципальные	13	13	

Также на территории функционируют:

- творческое производственное объединение культуры «Дворец культуры комбината», принадлежащее ЗФ ПАО «ГМК «Норильский никель» (с мая 2021 здание ДК закрыто по техническим причинам, творческие коллективы объединения репетируют и выступают на других площадках города);
- киноконцертный зал «Синема Арт-Холл», переданный с 2011 года по договору коммерческой концессии.

Таблица 21

Основные показатели деятельности отрасли

№	Наименование показателя	Ед. изм.	2021	2022	Отклонение	
					+/-	%
1	Количество общедоступных библиотек муниципальной формы собственности	ед.	11	11	0	100,0
2	Библиотечный фонд общедоступных библиотек муниципальной формы собственности	тыс. экз.	774,7	778,8	4,1	100,5
3	Численность пользователей общедоступных библиотек муниципальной формы собственности	чел.	67 934	73 240	5 306	107,8

№	Наименование показателя	Ед. изм.	2021	2022	Отклонение	
					+/-	%
4	Книговыдача в общедоступных библиотеках муниципальной формы собственности	тыс. экз.	1 645,5	1 854,3	208,8	112,7
5	Количество учреждений культурно-досугового типа муниципальной формы собственности	ед.	3	3	0	100,0
6	Численность посетителей на платных мероприятиях учреждений культурно-досугового типа муниципальной формы собственности	чел.	33 776	66 097	32 321	195,7
7	Количество клубных формирований при учреждениях культурно-досугового типа муниципальной формы собственности	ед.	55	55	0	100,0
8	Численность участников в клубных формированиях муниципальной формы собственности	чел.	1 545	1 481	-64	95,9
9	Количество учреждений музейного типа муниципальной формы собственности	ед.	1	1	0	100,0
10	Количество предметов основного фонда учреждений музейного типа муниципальной формы собственности	ед.	46 488	46 833	345	100,7
11	Численность посетителей учреждений музейного типа муниципальной формы собственности	чел.	42 079	64 732	22 653	153,8
12	Количество кинотеатров постоянных муниципальной формы собственности	ед.	1	1	0	100,0
13	Количество мест в зрительных залах в кинотеатрах постоянных муниципальной формы собственности	мест	269	269	0	100,0
14	Количество посещений кинотеатров постоянных муниципальной формы собственности	чел.	66 037	42 453	-23 584	64,3
15	Количество киноустановок муниципальной формы собственности	ед.	2	2	0	100,0
16	Количество мест в зрительных залах киноустановок муниципальной формы собственности	мест	546	546	0	100,0
17	Количество посещений киноустановок муниципальной формы собственности	чел.	75 852	36 815	-39 037	48,5

В отчетном периоде произошли следующие изменения по основным показателям отрасли «Культура»:

1. Библиотечный фонд увеличился на 0,5% (+4,1 тыс.экз.) и составил 778,8 тыс. экз., что обусловлено пополнением на 16,6 тыс. экз. изданий, вместе с тем 12,5 тыс. экз. подлежали списанию.

2. В сравнении с прошлым годом численность пользователей библиотек увеличилась на 7,8% (+5 306 чел.) и составила 73 240 чел.

3. Показатель по книговыдаче в отчетном году в сравнении с 2021 годом увеличился на 12,7% и составил 1 854,3 экз.

4. Численность посетителей на платных мероприятиях учреждений культурно-досугового типа увеличилась на 95,7% (+32 321 чел.) и составила 66 097 чел.

5. Общее количество клубных формирований составило 55 ед., что по отношению к 2021 году осталось неизменным.

6. Численность участников клубных формирований уменьшилась на 4,1 % (-64 чел.), что обусловлено в основном изменением численности внутри действующих коллективов.

7. Количество предметов основного фонда увеличилось на 0,7% (+345 ед.), что связано с поступлением исторически ценных материалов (елочных игрушек из личных коллекций норильчан, этнографических материалов, произведений художников и др.).

8. Численность посетителей музея увеличилась на 53,8% (+22 653 чел.) и составила 64 732 чел.

9. Количество зрителей в кинотеатре и посещений киноустановок снизилось на 35,7% (-23 584 чел.) и 51,5% (-39 037 чел.) соответственно, что обусловлено санкционными ограничениями, направленными на киноиндустрию.

Увеличение показателей деятельности отрасли в 2022 году обусловлено снятием ограничительных мер, установленных в 2021 году в связи с распространением коронавирусной инфекции.

9.4 Развитие физической культуры и спорта

В 2022 году на территории города деятельность в области физической культуры и спорта осуществляли 16 муниципальных учреждений. Также, сеть спортивных объектов города представлена: плоскостными спортивными сооружениями, спортивными залами, плавательными бассейнами образовательных учреждений и промышленных предприятий, коммерческими спортивными объектами.

Действующая муниципальная сеть, находящаяся в ведении Управления по спорту Администрации города Норильска, насчитывает 9 спортивных школ, 6 спортивных учреждений и Норильский центр безопасности движения.

Таблица 22

Сеть учреждений отрасли Спорта

№ п/п	Наименование	2021	2022	Примечание
Всего спортивных объектов, в том числе:		6	6	
1.	МБУ «Дом спорта «БОКМО»	1	1	В том числе: - дом спорта «БОКМО»; - спортивный зал «Геркулес»; - дом физической культуры
2.	МБУ «Спортивный комплекс «Талнах»	1	1	В том числе: - культурно-оздоровительный центр; - плавательный бассейн; - спортивный зал «Горняк»; - крытый каток «Умка»; - спортивно-оздоровительный центр «Восток»; - здание на территории спортивно-туристического комплекса «гора Отдельная»
3.	МБУ «Спортивный комплекс «Кайеркан»	1	1	В том числе: - дом спорта; - плавательный бассейн; - ледовый дворец спорта
4.	МБУ «Дворец спорта «Арктика»	1	1	В том числе: - дворец спорта «Арктика»; - плавательный бассейн; - крытый каток «Льдинка»
5.	МБУ «Лыжная база «Оль-Гуль»	1	1	
6.	МБУ «Стадион «Заполярик»	1	1	
МБУ «Спортивные школы»		9	9	- Спортивная школа единоборств; - Спортивная школа №1; - Спортивная школа №2; - Спортивная школа №3; - Спортивная школа №4; - Спортивная школа №5;

№ п/п	Наименование	2021	2022	Примечание
				- Спортивная школа №6; - Спортивная школа плавания и водного поло; - Спортивная школа по зимним видам спорта
	МАУ ДО «НЦБД»	1	1	учреждение дополнительного образования – Норильский центр безопасности движения
	Всего:	16	16	
	<i>Справочно:</i>			
	МКУ «Обеспечивающий комплекс учреждений спорта»	1	1	

Таблица 23

Основные показатели деятельности отрасли

№	Наименование показателей	Ед. изм.	2021 год	2022 год	Отклонение	
					+/-	%
1	Численность систематически занимающихся физической культурой и спортом	чел.	73 114	74 732	1 618	102,2
2	Уровень обеспеченности граждан спортивными сооружениями исходя из единовременной пропускной способности объектов спорта	%	28,1	31,7	3,6	112,8
<i>Деятельность спортивных школ</i>						
3	Количество занимающихся в спортивных школах	чел.	5 532	5 377	-155	97,2
4	Количество выездных спортивных мероприятий и участников из числа занимающихся в спортивных школах	ед./чел.	200/ 994	224/ 1 334	24	134,2
<i>Деятельность в области обучения правилам дорожного движения и безопасному поведению на улицах и дорогах</i>						
5	Количество учащихся, получивших услуги дополнительного образования по обучению правилам дорожного движения	чел.	21 761	21 854	93	100,4
6	Количество учащихся, прошедших профессиональную подготовку по направлению «Водитель автотранспортных средств»	чел.	176	173	-3	98,3
<i>Прочая деятельность в области спорта</i>						
7	Количество выездных спортивных мероприятий и участников, не занимающихся в спортивных школах	ед./чел.	32/ 190	56/ 305	24/ 115	175,0/ 160,5
8	Количество проведенных общегородских спортивных мероприятий и участников	ед./чел.	562/ 69 200	561/ 69 180	-1/ -20	99,8/ 100,0

В отчетном периоде произошли следующие изменения по основным показателям отрасли «Спорт»:

1. Численность систематически занимающихся физической культурой и спортом на территории составила 74 732 чел., что на 2,2% больше чем за 2021 год – 73 114 чел.

2. Уровень фактической обеспеченности граждан спортивными сооружениями исходя из единовременной пропускной способности объектов спорта в 2022 году составил 31,7%, что на 3,6 п.п. выше чем в 2021 году – 28,1%.

3. Количество занимающихся в спортивных школах составило 5 377 чел.

Спортивные школы развивают 22 вида спорта, наиболее популярными из них являются волейбол, плавание, хоккей, баскетбол, легкая атлетика, мини-футбол, дзюдо, бокс, прыжки на батуте, лыжные гонки, спортивная гимнастика, спортивная акробатика. Услуги для всех категорий несовершеннолетних в спортивных школах, подведомственных Управлению по спорту, предоставляются на бесплатной основе.

4. Количество выездных спортивных мероприятий выросло на 34,2% и составило 224 мероприятия, участие приняли 1 334 спортсмена.

5. В рамках деятельности МАУ ДО «НЦБД» организовано:

- обучение детей правилам дорожного движения (далее – ПДД). Количество учащихся, получивших услуги дополнительного образования по обучению ПДД и оказанию первой медицинской помощи, пострадавшему в дорожно-транспортном происшествии (1-9 классы), за 2022 год составило 21 854 чел.;

- профессиональная подготовка по направлению «Водитель автотранспортных средств», учащихся 10-11 классов общеобразовательных учреждений. Количество учащихся средних общеобразовательных учреждений города, прошедших подготовку за 2022 год составило 173 чел.

6. Увеличилось количество выездных спортивных мероприятий и участников, не занимающихся в спортивных школах, на 75,0%, что обусловлено снятием ограничительных мер, установленных в 2021 году в связи с распространением коронавирусной инфекции.

7. Количество проведенных общегородских спортивных мероприятий и участников в 2022 году составило 561 мероприятие с охватом 69 180 чел. соответственно, что аналогично уровню прошлого года.

9.5 Развитие туризма

В 2022 году в Администрации города Норильска произошло перераспределение функций, в результате чего Управление общественных связей, массовых коммуникаций и развития туризма Администрации города Норильска (далее – Управление) определено структурным подразделением, координирующим деятельность по созданию условий для развития туризма на территории муниципального образования город Норильск. Также с 2022 года Управление осуществляет контроль за деятельностью муниципального автономного учреждения «Центр развития туризма» (далее – МАУ «ЦРТ»).

Основным предметом деятельности МАУ «ЦРТ» является выполнение муниципальных работ (оказание услуг), направленных на развитие туристского потенциала муниципального образования город Норильск.

Для повышения информированности потенциальных туристов о туристско-рекреационных возможностях, событиях и туристических продуктах Норильска работает официальный сайт МАУ «ЦРТ».

Также развитие туризма является одним из основных направлений деятельности АНО «Агентство развития Норильска» (далее – АНО «АРН»), учредителями которого являются: муниципальное образование город Норильск, ПАО «ГМК «Норильский Никель», НБО «Благотворительный фонд В. Потанина».

Туристская инфраструктура сферы услуг:

По состоянию на 01.01.2023 на территории города было зарегистрировано 6 туроператоров, что на 2 единицы больше, по сравнению с аналогичным периодом прошлого года (ООО «Панарктик Стар», ООО «Территория Путорана» (Усадьба «Жарптица»), ООО «Путораны Тур» (База отдыха «Бунисяк»), ООО «Лама ТУР», ООО «Таймыр Тревел», ООО «НИМБУС»). Все туроператоры числятся в федеральном реестре туроператоров России (РТО).

Туроператоры предоставляют туристам продукты с различной продолжительностью: программы выходного дня, сплавы, пешие прогулки, пешеходные маршруты, рыбалка, снегоходные туры, туры на озерах Норило-Пясинской системы с вертолетной прогулкой к плато Путорана.

По состоянию на 01.01.2023 на территории города оказывали услуги 12 туристских агентств, что на 3 ед. больше, чем за аналогичный период прошлого года.

Основные виды услуг туристических агентств города это: организация групповых экскурсий; разработка индивидуальных экскурсионных маршрутов; продажа экскурсий; продажа авиа и ж/д билетов; оформление визы или загранпаспорта; трансфер в аэропорт, VIP-трансфер по городу, заказ такси; дополнительное страхование клиента и его багажа на время поездки; предоставление телефонных сим-карт; аренда (прокат) авто, вертолетов, маломерных судов; бронирование ресторанов; личный переводчик или гид.

По состоянию на 01.01.2023 число коллективных средств размещения в городе составило 10 единиц, что на 4 единицы меньше чем в 2021 году:

- 4 гостиницы: «Норильск», «Полярная звезда», «Отель Талнах», гостиница АО «НТЭК» (пос. Снежногорск);
- 4 хостела: «Хостелы Рус», «Arctik room», «Арктик», «Акрос групп»;
- 2 загородных комплекса «Горизонт», «Малинка».

Также туристы, пребывающие в Норильск, могут размещаться на базах отдыха «Жар-птица» и «Бунисяк», которые расположены на территории Норило-Пясинской озерно-речной системы (территория Таймырского Долгано-Ненецкого района).

В 2022 году реализовывались мероприятия, направленные на развитие туристического потенциала территории:

- участие в Международной туристической выставке «МИТТ-2022» (г. Москва), выставку посетили 10 446 чел.;
- блог-тур «Весна на Таймыре», охват участников составил 19 чел.;
- экспедиция по разведке потенциальных сталкерских маршрутов на горы Обрыв и Лысуха, охват участников составил 10 чел.;
- 52-й туристский слет на реке Хараелах (р-н Талнах), охват участников составил 600 чел.;
- чемпионат мира по плаванию на открытой воде X-waters Plateau Putorana на оз. Лама, участие приняли 42 чел.;
- забег по пересеченной местности вдоль Хараелахских гор «Norilsk Trail 2022», участие приняли 254 чел.;
- фестиваль снегоходной техники (р-н Талнах), охват участников составил 200 чел.;
- фестиваль водного туризма (г. Норильск), участие приняли 68 чел.;

- фестиваль «Северная ягода» (г. Норильск), охват посетителей и участников мероприятия составил 6 240 чел.;
- этнический фестиваль «Большой Аргиш» (г. Норильск), МАУ «ЦРТ» организовало участие членов клуба «ВЭБ «Норильск-360» v.2.0» в этническом фестивале;
- Норильский молодежный форум, была организована интерактивная площадка, на которой сотрудники МАУ «ЦРТ» познакомили участников форума с туристической индустрией города Норильска и полуострова Таймыр, на площадке проводились виртуальные экскурсии по туристическим объектам с использованием очков виртуальной реальности и конкурс «Арктический туризм» на знания о городе Норильске, охват участников мероприятия составил 600 чел.

Реализуемые грантовые проекты в сфере туризма:

1. В рамках участия в конкурсе социальных проектов благотворительной программы «Мир новых возможностей» ЗФ ПАО «ГМК «Норильский никель» реализованы:

- в январе 2022 года презентация фильма «Православный дух Арктики» в МБУ «Кинокомплекс «Родина» для представителей общественности, туриндустрии, педагогического сообщества, почетных гостей и партнеров проекта;
- проект «Виртуальное экскурсионное бюро «Норильск 360», направленный на решение вопросов профориентации в сфере туризма среди выпускников школ города Норильска, на базе клуба «Норильск 360» создан профильный класс по туризму, организовано обучение педагогов;
- проект «Туристический радиоканал Таймыра» (АНО «Туристический радиоканал Таймыра»), направленный на организацию и поддержку качественной радиосвязи для пешеходных туристических групп, водителей снегоходов, капитанов маломерного флота, посетителей удаленных туристических баз отдыха;
- проект «По следам толсторога» (АНО «Центр развития туризма «ТЕРРИТОРИЯ ПУТОРАНА»), направленный на развитие туризма в буферной зоне заповедника Путоранский. Это первая арктическая научно-исследовательская экспедиция на снегоходах по плато Путорана;
- проект «ЛамаЛокация» (региональная общественная организация Красноярского края «Шторм»), направленный на исследование и популяризацию альтернативных источников энергии с целью сохранения экосистемы территории плато Путорана через организацию экспедиций в составе волонтеров и специалистов г. Норильска в области энергетики и охраны окружающей среды;
- проект «Горы становятся ближе» (Краевая региональная общественная организация «Клуб исследователей Таймыра»), направленный на развитие арктического туризма в предгорьях плато Путорана путём формирования универсальных туристических маршрутов, их паспортизации, а также организации экскурсий.

2. В рамках участия в краевом конкурсном отборе на предоставление субсидии бюджетам муниципальных образований на организацию туристско-рекреационных зон на территории Красноярского края в 2021 году МАУ «ЦРТ» и АНО «АРН» провели совместную работу по подготовке заявки по проекту развития МБУ «Лыжная база Оль-Гуль». В 2022 году получена субсидия в размере 4 082,0 тыс. руб., которая была направлена на благоустройство территории МБУ «Лыжная база «Оль-Гуль» (асфальтировка и замена участка экотропы).

9.6 Развитие молодежной политики

По состоянию на 01.01.2023 функции по работе с молодежью осуществлял отдел молодёжной политики в составе Управления по взаимодействию с общественными организациями и молодежной политике Администрации города Норильска.

Деятельность в области молодежной политики осуществляет МБУ «Молодежный центр» (далее – Молодежный центр), имеющий филиальную сеть: 3-этажное отдельно стоящее здание в районе Кайеркан (ул. Школьная, 10); помещение в жилом доме в районе Талнах (ул. М. Кравца, 22), а также 6-этажное отдельно стоящее здание в Центральном районе (ул. Советская, 9) и помещения в жилом доме в Центральном районе (ул. Советская, 4).

Таблица 24

№ п/п	Наименование показателя	Ед. изм.	2021	2022	Отклонение	
					+/-	%
1	Количество молодежных центров	ед.	1	1	0	100,0
2	Количество молодежных клубных формирований/ численность посещающих клубные формирования	гр./ чел.	70/ 1 266	70/ 1 351	0/ 85	100,0/ 106,7
3	Количество проведенных мероприятий молодежной направленности / участников	ед./ чел.	251/ 52 016	254/ 60 772	3/ 8756	101,2/ 116,8
4	Количество выездных мероприятий, организованных учреждениями молодежной политики / участников	ед./ чел.	16/ 37	30/ 85	14/ 48	187,5/ 229,7
5	Количество реализуемых проектов в сфере молодежной политики, получивших финансовую поддержку за счет средств:	ед.	82	75	-7	91,5
5.1	местного бюджета	ед.	8	9	1	112,5
5.2	краевого бюджета	ед.	74	89	15	120,3
5.3	внебюджетных источников	ед.	-	1	1	-

В отчетном периоде произошли следующие изменения по основным показателям сферы молодежной политики:

1. Количество молодежных клубных формирований по состоянию на 01.01.2023 составило 70 ед., что соответствует значению прошлого года. Численность посещающих клубные формирования увеличилась на 6,7% и составила 1 351 чел. Данные изменения обусловлены преобразованием действующих групп и открытием новых по более востребованным направлениям.

Молодежные клубы располагаются на базе Молодежного центра (р-н Кайеркан, р-н Талнах, р-н Центральный), со всеми заключены договоры о некоммерческом сотрудничестве.

2. Количество мероприятий молодежной направленности в 2022 году составило 254 ед., что на 1,2% больше аналогичного периода прошлого года (3 ед.). При этом, количество участвующих в мероприятиях молодежной направленности увеличилось на 16,8% и составило 60 772 чел.

3. Количество выездных мероприятий составило 30 ед. с охватом участников 85 чел. (краевой смотр – конкурс по строевой подготовке среди юнармейцев Красноярского края, общероссийский марафон детства «Фестиваль больших перемен», фестиваль больших перемен, юнармейский слет и др.).

4. Количество реализуемых проектов в сфере молодежной политики, получивших финансовую поддержку, составило 75 ед. в 2022 году.

Х. Развитие потребительского рынка

Анализ развития предпринимательского сектора на территории

Выступая неотъемлемым элементом современной системы хозяйствования, малый и средний бизнес играют значимую роль в решении социально-экономических задач территории, таких как создание дополнительных рабочих мест и обеспечение потребительского рынка товаров и услуг.

По состоянию на 01.01.2023 на территории зарегистрировано 1 446 организаций малого и среднего предпринимательства (на 01.01.2022 – 1 498), среднесписочная численность работников, которых составляет 7 166 чел., что на 17,2% меньше сопоставимого периода прошлого года (8 653 чел.). Помимо этого, в Норильске в 2022 году 4 623 индивидуальных предпринимателя прошли государственную регистрацию (на 01.01.2022 – 4 169), общая среднесписочная численность их работников сократилась на 33,7% (с 2 451 чел. в 2021 году до 1 624 чел. в 2022 году).

Данные категории субъектов малого и среднего предпринимательства функционируют в сферах предоставления услуг общественного питания, розничной торговли, транспортных, бытовых услуг и пр.

Несмотря на незначительную долю субъектов предпринимательства, осуществляющих деятельность в производственной сфере (около 5%), их работа является существенным направлением в развитии экономического потенциала территории и, учитывая ее географическое положение, важной составляющей продовольственной безопасности.



По состоянию на 01.01.2023 в Норильске функционируют 38 хозяйствующих субъектов, осуществляющих деятельность в сферах пищевой, перерабатывающей и сельскохозяйственной промышленности.

Особой гордостью Норильска выступает производство деликатесов из мяса дикого северного оленя и уникальных мясных продуктов, рыбной продукции, основным сырьем для которой является рыба, выловленная в озерах и реках Таймыра. Данная продукция является визитной карточкой города и за пределами Красноярского края.



Анализ состояния торговой сети на потребительском рынке города

На потребительском рынке по состоянию на 01.01.2023 функционировало 639 предприятий торговли с торговой площадью 144 003 м² (на 01.01.2022 – 656 предприятий с общей площадью 144 857 м²).

На снижение числа предприятий потребительского рынка (-2,6% или -17 ед.) в большей степени повлияло прекращение функционирования 12 ед. нестационарных объектов торговли (павильонов), меньший вес в данной динамике был оказан уменьшением магазинов (-2 ед.), а также торговых центров и торговых комплексов (-3 ед.).

Кроме того, изменились потребности покупателей, в связи с чем все больше потребителей отдают предпочтения объектам торговли современного формата с широким ассортиментом продовольственных и непродовольственных товаров, предлагающим дополнительные сервисы (банкоматы, объекты общественного питания, бытовых услуг и др.). Немаловажным фактором является удобное расположение объектов торговли, наличие фирменного стиля предприятия.

Сеть объектов розничной торговли на территории представлена торгово-развлекательными центрами, торговыми центрами, торговыми комплексами, магазинами самообслуживания, магазинами с традиционной формой обслуживания через прилавки, торговыми павильонами.

Таблица 25

Структура торговой сети в разрезе районов города Норильск

Район	Всего	Торговые комплексы и центры	Магазины	Павильоны	Киоски	АЗС
Центральный	445	14	389	34	1	7
Талнах	113	12	64	35	-	2
Кайеркан	71	4	23	42	-	2
пос. Снежногорск	10	-	9	-	-	1
Итого:	639	30	485	111	1	12

Основное количество крупноформатных объектов продуктовой розницы принадлежит местным торговым операторам, занявшим прочные позиции на потребительском рынке. К ним относятся следующие торговые сети: «Подсолнух», «Жар.Птица», «Океан», «Материк», «Югас», «Солнечный», «Зеленая линия», «НольПять», «Мир», «777».

На территории работают крупные федеральные торговые сети – «Л'Этуаль», «Эльдорадо», «DNS», «585», «Sunlight», «Спортмастер», «Kari», «Gloria jeans», «O'hara» и др., а также офисы продаж операторов сотовой связи - «Связной», «МТС», «Билайн», «Мегафон», «Tele 2».



Для жителей города представлена продукция таких торговых марок, как «Yves Rocher», «Savage», «O'stin», «Zenden», «Vitacci», «Tamaris», «Rieker», «Ralf Ringer» и др.

Торговые сети, предлагающие товары по более низким ценам и объекты торговли современного формата, становятся наиболее привлекательными для потребителей.

По итогам 2022 года на территории открыто 13 объектов с торговой площадью 2 219,1 м², а закрыто 30 объектов с торговой площадью 3 073,1 м².

Анализ состояния сети общественного питания

Сеть общественного питания на 01.01.2023 года представлена 280 предприятиями общественного питания на 17 169 посадочных мест (на 01.01.2022 – 275 предприятий на 17 012 посадочных мест), из которых:

- 174 предприятия общедоступной сети на 5 775 посадочных мест;
- 53 предприятия в образовательных учреждениях на 7 599 посадочных мест;
- 53 предприятия рабочего питания на 3 795 посадочных мест.

Таблица 26

Структура сети общественного питания с разбивкой по районам

Наименование показателя	Всего	р-н Центральный	р-н Талнах	р-н Кайеркан	пос. Снежногорск
Объекты общественного питания, всего (количество), в том числе:	280	183	71	25	1
посадочные места	17 169	10 388	4 597	2 124	60
Объекты общественного питания общедоступной сети	174	118	43	13	0
посадочные места	5 775	4 360	1 133	282	0
Объекты общественного питания образовательных заведений	53	36	11	5	1
посадочные места	7 599	4 645	2 090	804	60
Объекты общественного питания учреждений и промышленных предприятий	53	29	17	7	0
посадочные места	3 795	1 383	1 374	1 038	0

В течение 2022 года в общедоступной сети предприятий общественного питания произошли следующие изменения: открыты 16 предприятий на 372 посадочных места, закрыто 11 предприятий на 212 посадочных мест.

Таблица 27

Перечень открытых и закрытых предприятий общественного питания

№ п/п	Наименование объекта	Месторасположение	Посадочные места, кол-во
Состав открытых предприятий общественного питания			
1.	кафе «Додо пицца»	район Центральный, ул. Бегичева, 31	55
2.	кафе «Намангал»	район Центральный, ул. Нансена, 69	40
3.	кафе «Шашлычный дом»	район Центральный, ул. Лауреатов, 83А	35
4.	кафе «Black Star Burger»	район Центральный, ул. Павлова, 12	39

№ п/п	Наименование объекта	Месторасположение	Посадочные места, кол-во
5.	закусочная «Едим как дома»	район Центральный, ул. Нансена, 69	20
6.	закусочная «ЧебурекМИ»	район Центральный, ул. Нансена, 69	4
7.	закусочная «Вау! Десерт!»	район Центральный, ул. Богдана Хмельницкого, 29	15
8.	закусочная «13 Rules»	район Центральный, пр. Солнечный, 5А	40
9.	закусочная «Час Пик»	район Центральный, ул. Богдана Хмельницкого, 25	10
10.	бар «Шаурма»	район Центральный, ул. Талнахская, 10Б	без мест
11.	кафе «Красные камни»	район Талнах, ул. Космонавтов, 7	70
12.	закусочная «Блинок»	район Талнах, ул. Енисейская, 20	24
13.	закусочная «Guston food»	район Талнах, ул. Рудная, 3	без мест
14.	закусочная «Фабрика суши»	район Талнах, ул. Енисейская, 20	без мест
15.	закусочная «СушиМания»	район Талнах, ул. Бауманская, 12А	4
16.	кофейня «Сладкий бархат»	район Талнах, ул. Бауманская, 12А	16
ИТОГО			372
Состав закрытых предприятий общественного питания			
1.	кафе «La Riva»	район Центральный, ул. Талнахская, 39А	35
2.	бар «Сибилла»	район Центральный, ул. Нансена, 69	без мест
3.	кофейня «Katya Kamoza»	район Центральный, пр. Солнечный, 8Б	без мест
4.	закусочная «Час Пик»	район Центральный, ул. Московская, 4	без мест
5.	кафе «Массалы»	район Талнах, ул. Горняков, 4В	80
6.	кафе «Кавказ»	район Талнах, ул. Строителей, 4	40
7.	бар «Техас»	район Талнах, ул. Диксона, 6	26
8.	спорт-бар «Пенная вобла»	район Талнах, ул. Таймырская, 26	25
9.	закусочная «Вкусный перекус»	район Талнах, ул. Рудная, 7А	без мест
10.	закусочная «Три самурая»	район Талнах, ул. Енисейская, 20	без мест
11.	закусочная в здании КДЦ «Юбилейный»	район Кайеркан, ул. Шахтерская, 14	6
ИТОГО			212

Результат анализа общедоступной сети предприятий общественного питания на территории МО город Норильск за 2022 год показал положительную динамику в отношении количества объектов и посадочных мест.

Обеспеченность посадочными местами на 01.01.2023 составила 78% или 31 посадочное место на 1 000 жителей.

По итогам 2022 года *оборот общественного питания* составил 7,4 млрд руб., что на 19,4% выше, чем в 2021 году (6,2 млрд руб.).

Анализ динамики розничных цен на потребительском рынке

Динамика средних розничных цен на основные группы продовольственных товаров в городе за 2022 год в сравнении с прошлым годом представлена в таблице.

Таблица 28

Динамика цен на потребительском рынке Норильска

№ п/п	Наименование	Ед. изм.	Средняя цена, руб.		Темп роста/снижения, %
			2021 год	2022 год	
1	Хлеб пшеничный из муки 1 сорта	1 кг	95,4	137,8	144,4
2	Хлеб ржано-пшеничный	1 кг	93,8	106,7	113,8
3	Мука пшеничная, в/с	1 кг	57,9	77,2	133,3
4	Говядина, н/к	1 кг	430,6	538,5	125,1
5	Свинина, н/к	1 кг	335,7	410,6	122,3
6	Баранина, н/к	1 кг	521,1	685,6	131,6

№ п/п	Наименование	Ед. изм.	Средняя цена, руб.		Темп роста/сниже- ния, %
			2021 год	2022 год	
7	Куры (тушками)	1кг	250,2	296,3	118,4
8	Окорочка куриные	1кг	490,8	579,6	118,1
9	Колбаса вареная, в/с	1кг	594,8	689,8	116,0
10	Колбаса, п/к	1кг	284,4	326,6	114,8
11	Рыба, с/м	1кг	887,0	1144,9	129,1
12	Масло животное	1кг	156,3	203,8	130,4
13	Масло растительное	1л	102,2	129,0	126,2
14	Молоко	1л	505,1	603,2	119,4
15	Сметана, 20%	1кг	643,1	800,5	124,5
16	Сыр твердый	1кг	96,3	101,8	105,7
17	Яйцо куриное	1 дес.	122,6	164,7	134,3
18	Макаронные изделия	1кг	107,8	118,7	110,1
19	Крупа пшено	1кг	124,1	168,6	135,9
20	Крупа рис	1кг	143,8	213,0	148,1
21	Крупа гречневая-ядрица	1кг	72,3	97,1	134,3
22	Сахар-песок	1кг	30,9	39,0	126,2
23	Соль	1кг	72,8	90,8	124,7
24	Картофель	1кг	70,8	107,3	151,6
25	Капуста белокочанная	1кг	60,1	85,3	141,9
26	Лук репчатый	1кг	87,2	104,6	120,0
27	Морковь	1кг	82,9	95,5	115,2
28	Свекла	1кг	195,8	226,9	115,9
29	Яблоки	1кг	95,4	137,8	144,4
ВСЕГО		руб.	6 715,8	8 343,4	124,2

В отчетном периоде отмечен *рост средних розничных цен* на все товары из наблюдаемого перечня социально значимых продуктов питания. Наиболее существенное увеличение средних розничных цен зафиксировано на следующие товары:

- капуста белокочанная (51,6%);
- крупа гречневая-ядрица (48,1%);
- хлеб пшеничный из муки 1 сорта (44,4%);
- лук репчатый (41,9%);
- крупа рис (35,9%);
- макаронные изделия, сахар-песок (34,3%);
- мука пшеничная, в/с (33,3%).

Стоимость основного набора продуктов питания из 29 наименований за 2022 год выросла на 24,2% по сравнению с сопоставимым периодом прошлого года (с 6 715,8 руб. до 8 343,4 руб.).

Оборот розничной торговли за 2022 год по отношению к 2021 году увеличился на 12,0% и составил 56,0 млрд руб. (2021 год – 50,0 млрд руб.).

Анализ динамики цен на социально значимые виды платных услуг, оказанных населению

Динамика средних цен на социально значимые виды услуг в МО город Норильск за 2022 год в сравнении с прошлым годом представлена в таблице.

Таблица 29

Динамика средних цен на платные услуги

руб.

№ п/п	Платные услуги населению	2021 год	2022 год	Отклонение 2022 к 2021гг., %
1	Услуги бань и душевых (в общем зале – 2 часа)	450,0	450,0	100,0
2	Стрижка волос простая женская	801,2	891,7	111,3
3	Стрижка волос простая мужская	454,8	517,9	113,9
4	Ремонт женской верхней одежды	1306,3	1420,3	108,7
5	Ремонт мужской верхней одежды	1306,3	1420,3	108,7
6	Постановка набоек, косячков, рубчиков из всех видов материалов	424,2	647,4	152,6
7	Химическая чистка одежды из тканей с содержанием натуральных, синтетических и искусственных волокон	1016,7	1141,7	112,3
8	Ремонт стационарных телевизоров	5166,7	5166,7	100,0
9	Стирка прямого хлопчатобумажного и льняного белья	250,0	250,0	100,0
10	Изготовление черно-белых фотоснимков для документов	312,5	337,5	108,0
11	Абонентская плата за домашний телефон	391,0	391,0	100,0
12	Предоставление разговора по автоматической междугородной телефонной связи на расстоянии 601-1200 км в рабочее время (1 мин)	5,7	6,3	110,5
13	Предоставление разговора по автоматической междугородной телефонной связи на расстоянии 1201-3000 км в рабочее время (1 мин).	5,7	6,3	110,5
14	Отправка телеграмм по России (15 слов) с учетом тарифного сбора	128,0	138,2	108,0
15	Плавательный бассейн, расценка за 1 занятие	178,9	171,3	95,8

По состоянию на 01.01.2023 на потребительском рынке Норильска бытовые услуги населению осуществляли 622 предприятия (545 – объекты бытового обслуживания и 77 – приемные пункты), в которых организовано 1 346 рабочих мест:

Таблица 30

Динамика количества объектов и рабочих мест в сфере бытовых услуг

№ п/п	Виды услуг	на 01.01.2022		на 01.01.2023		Отклонение (+/-), ед.	
		Объекты	Раб. места	Объекты	Раб. места	Объекты	Раб. места
	Число объектов бытового обслуживания населения - ВСЕГО, из них:	588	1 268	622	1 346	34	78
1	Ремонт, окраска и пошив обуви	18	21	18	21	0	0
2	Ремонт и пошив швейных, меховых и кожаных изделий, головных уборов и изделий текстильной галантереи, ремонту, пошиву и вязанию трикотажных изделий	64	90	64	88	0	-2
3	Ремонт и техническое обслуживание бытовой радиоэлектронной аппаратуры, бытовых машин и приборов и изготовление металлоизделий	50	94	50	95	0	1
4	Техническое обслуживание и ремонт транспортных средств, машин и оборудования	76	175	76	175	0	0
5	Изготовление и ремонт мебели	1	10	1	10	0	0
6	Химическая чистка и крашение	2	5	2	5	0	0

№ п/п	Виды услуг	на 01.01.2022		на 01.01.2023		Отклонение (+/-), ед.	
		Объекты	Раб. места	Объекты	Раб. места	Объекты	Раб. места
7	Услуги прачечных	2	9	2	9	0	0
8	Ремонт и строительство жилья и других построек	3	3	3	3	0	0
9	Услуги бань, душевых, саун и соляриев	30	66	32	66	2	0
10	Парикмахерские и косметические услуги	143	472	180	554	37	82
11	Услуги фотоателье, фото- и кинолабораторий	21	21	22	22	1	1
12	Ритуальные услуги	1	36	1	41	0	5
13	Прочие услуги бытового характера	97	168	94	162	-3	-6
14	Число приемных пунктов бытового обслуживания, принимающих заказы от населения на оказание услуг, в том числе:	80	98	77	95	-3	-3
14.1	– по ремонту и пошиву швейных, меховых и кожаных изделий, головных уборов и изделий текстильной галантереи, ремонту, пошиву и вязанию трикотажных изделий	0	0	0	0	0	0
14.2	– по ремонту и техническому обслуживанию бытовой радиоэлектронной аппаратуры, бытовых машин и приборов и изготовлению металлоизделий	3	3	1	1	2	2
14.3	– по изготовлению и ремонту мебели	12	15	12	15	0	0
14.4	– химической чистке и крашению	4	4	3	3	0	0
14.5	– по ремонту и строительству жилья и других построек	53	67	53	67	0	0
14.6	– прочих услуг бытового характера	8	9	8	9	1	1

Анализ количества объектов бытового обслуживания населения показал, что по сравнению с аналогичным периодом прошлого года в отчетном периоде возросло число объектов бытового обслуживания на 34 ед., тем самым, дополнительно создано 78 рабочих мест.

Объем платных услуг, оказанных населению за отчетный период, составил 25,2 млрд руб., что на 0,8% выше уровня 2021 года (25,0 млрд руб.).

Деятельность муниципальных унитарных предприятий и обществ с ограниченной ответственностью

По состоянию на 01.01.2023 года на территории Норильска свою деятельность осуществляли 6 муниципальных унитарных предприятий и 2 общества с ограниченной ответственностью, единственным участником которых является Администрация города Норильска.

Таблица 31

Среднесписочная численность работников муниципальных унитарных предприятий и обществах с ограниченной ответственностью

№ п/п	Наименование муниципального унитарного предприятия	Среднесписочная численность работников, чел.
1	МУП «Специализированная служба по вопросам похоронного дела»	32
2	МУП Торгово-производственное объединение «ТоргСервис»	205

№ п/п	Наименование муниципального унитарного предприятия	Среднесписочная численность работников, чел.
3	МУП «Коммунальные объединенные системы»	722
4	МУП «Норильское производственное объединение пассажирского авто-транспорта»	755
5	МУП «Многофункциональный обслуживающий комплекс»	43
6	МУП «Расчетно-кассовый центр»	118
7	ООО «УК «Город»	191
8	ООО «УК «ЖКС-Норильск»	295

По итогам 2022 года обозначенными организациями перечислено в местный бюджет налогов на сумму 51 597,0 тыс. руб.

XI. Жилищно-коммунальное хозяйство

По состоянию на 01.01.2023 на территории города Норильска количество многоквартирных домов (далее МКД) составило 854 ед., что на 2 ед. меньше в сравнении с прошлым годом. Общая площадь МКД составила 4 555,5 тыс. м² в том числе:

- жилые помещения – 4 287,6 тыс. м²;
- нежилые помещения – 267,9 тыс. м².

Таблица 32

Количество многоквартирных домов по сериям

Серии МКД	На 01.01.2022	На 01.01.2023	Динамика (+/-) ⁷
Улучшенной планировки	470	470	-
<i>Удельный вес</i>	<i>54,9</i>	<i>55,0</i>	
Серии 1-447, 1-464, индивидуальные проекты («стан-линка», «хрущевка», малоэтажная застройка)	347	347	-
<i>Удельный вес</i>	<i>40,5</i>	<i>40,6</i>	
Серии 1-464 Д-82 «дома гостиничного типа»	24	23	-1
<i>Удельный вес</i>	<i>2,8</i>	<i>2,7</i>	
Серии 1-447 «коридорного типа»	6	5	-1
<i>Удельный вес</i>	<i>0,7</i>	<i>0,6</i>	
Серии К-69-5	3	3	-
<i>Удельный вес</i>	<i>0,4</i>	<i>0,4</i>	
Кирпичные (п. Снежногорск)	6	6	-
<i>Удельный вес</i>	<i>0,7</i>	<i>0,7</i>	
Итого:	856	854	-2

Уровень благоустройства (обеспечение холодным и горячим водоснабжением, водоотведением, электроэнергией и т.д.) городского жилищного фонда составил 100%.

Из общего числа МКД оборудовано общедомовыми приборами учета и регулирования потребления воды: 81,2% счетчиками холодной воды, 81,0% горячей воды, 80,7% теплоэнергии.

⁷ МКД по адресам: ул. Лауреатов д.31, ул. Комсомольская д.26а были из эксплуатации жилищного фонда.

Таблица 33

Классификация МКД по срокам эксплуатации

Сроки эксплуатации МКД	на 01.01.2022		на 01.01.2023	
	Количество МКД	доля (%)	Количество МКД	доля (%)
до 10 лет	4	0,5	4	0,1
от 11 до 30 лет	69	8	46	5,4
от 31 до 50 лет	482	56,7	468	54,8
свыше 50 лет	301	34,8	339	39,7
Итого:	856	100	854	100

Состояние жилищного фонда

В течение 2022 года на территории города Норильска снесено 8 МКД, в том числе:

- в рамках реализации мероприятий Комплексного плана по:
 - «Ликвидация (демонтаж) аварийного и подлежащего признанию аварийным жилищного фонда» снесено 3 МКД по: ул. Лауреатов д.31; ул. Надеждинская д.18; ул. Шахтерская д.18;
 - «Строительство (реконструкция) домов «сталинской» постройки в Центральном районе города Норильска» снесено 2 МКД по: ул. Павлова д.8, ул. Богдана Хмельницкого д.14;
- в рамках реализации мероприятия «Реформирование и модернизация жилищно-коммунального хозяйства и повышение энергетической эффективности» снесено 3 МКД по: ул. Московская д.14, ул. Дзержинского д.3, ул. Надеждинская д. 1.

По состоянию на 01.01.2023 Аварийный жилищный фонд составляет 32 050,9 м² площади жилых помещений, состоящий из пяти МКД. Данный аварийный жилищный фонд согласно решениям межведомственной комиссии (МВК) подлежит расселению и сносу.



На 01.01.2023 на «особом контроле» по состоянию грунтов и несущих конструкций числится 265 жилых зданий, в т.ч. в Центральном районе г. Норильска – 187 (из них Оганер – 11), в районе Талнах – 68, в районе Кайеркан – 10, из них с повреждениями:

Таблица 34

Повреждения зданий

Повреждения	Центральный район	Р-н Талнах	Р-н Оганер	Р-н Кайеркан	Всего
С прогрессирующими деформациями	62	-	5	-	67
С разрушением несущих конструкций (по материалу)	121	47	1	10	179

Повреждения	Центральный район	Р-н Талнах	Р-н Оганер	Р-н Кайеркан	Всего
С деформациями без дальнейшей прогрессии	169	57	7	-	233
По состоянию грунтов оснований фундаментов	129	57	11	2	189

Средний показатель физического износа жилищного фонда города Норильска составляет 46,3%.

Таблица 35

Динамика движения жилищного фонда

№ п/п	Наименование показателя	На 01.01.2022	На 01.01.2023	Абсолютное отклонение +/-
1.	Всего свободных жилых помещений, МО г. Норильск, в т.ч.	3 464	3 254	-210
1.1.	не подлежащих распределению и ремонту (снос)	1 065	853	-212
1.2.	подлежащих распределению после капремонта (МВК)	182	195	13
1.3.	подлежащих распределению, в т.ч.	2 217	2 206	-11
	<i>квартир</i>	<i>1 138</i>	<i>1 070</i>	<i>-68</i>
	<i>комнат гостиничного типа</i>	<i>1 079</i>	<i>1 136</i>	<i>57</i>
2.	Всего предоставлено жилых помещений, в т.ч.	1 026	830	-196
2.1.	по договорам социального найма	141	151	10
2.1.1.	малоимущим гражданам, нуждающимся в предоставлении жилого помещения, из них:	49	55	6
	<i>в порядке очередности (в т.ч. малоимущим гражданам)</i>	<i>38</i>	<i>48</i>	<i>10</i>
	<i>вне очереди в соответствии с законодательством</i>	<i>11</i>	<i>7</i>	<i>-4</i>
2.1.2.	жителям аварийных домов	92	96	4
2.2.	по договорам найма жилищного фонда коммерческого использования	442	287	-155
2.3.	по договорам найма служебных жилых помещений	311	360	49
2.4.	по договорам аренды (заключаются с юридическими лицами)	88	26	-62
2.5.	по договорам мены	44	32	-12
3.	Поступило в отчетном периоде в муниципальный жилищный фонд для распределения, в результате переселения граждан из РКС	82	98	16

По состоянию на 01.01.2023 подлежат переселению из аварийных домов 609 семей, что на 44% меньше, чем в 2021 году – 1 091 семья.

За отчетный период из аварийных домов переселено 482 семьи, из них:

- нанимателей по договорам социального найма – 96 семей;
- собственников по договорам мены – 32 семей;
- возмещение расходов за изымаемое жилое помещение – 316 семей;
- возмещение расходов за изымаемое жилое помещение в принудительном порядке по решению суда – 38.

Тарифная политика в области жилищно-коммунального хозяйства

На 2022 год по городу Норильску величина предельной стоимости предоставляемых жилищно-коммунальных услуг на 1 кв.м. общей площади жилья в месяц установлена в размере 151,5 руб.

Регулирующий орган, устанавливающий тарифы на коммунальные услуги – министерство тарифной политики Красноярского края.

Таблица 36

Динамика тарифов на коммунальные услуги

Коммунальные услуги	Ед. изм.	Тарифы по состоянию		Темп прироста (%)
		на 31.12.2021	на 31.12.2022	
по тепловой энергии (на отопление)	руб./Гкал	1 407,67	1 595,74	13,36
по горячему водоснабжению	руб./м3	109,74	122,52	11,65
в т.ч. компонент на тепловую энергию	руб./Гкал	1 407,67	1 595,74	13,36
компонент на теплоноситель	руб./м3	11,06	10,66	-3,62
по холодному водоснабжению	руб./м3	52,64	61,04	15,96
по водоотведению	руб./м3	39,49	46,79	18,49
по электрической энергии	руб./кВтч	1,98	2,28	15,15
по обращению с твердыми коммунальными отходами	руб./м3	984,37	1 544,19	56,87

Таблица 37

Размер платы за содержание жилого помещения

Тип МКД	Ед.изм.	Тарифы по состоянию		Темп прироста (%)
		на 31.12.2021	на 31.12.2022	
Многоквартирные дома «улучшенной планировки»	руб./кв.м. в мес.	61,88	64,29	3,89
Многоквартирные дома «сталинка», «хрущевка»	руб./кв.м. в мес.	48,26	50,14	3,90
Многоквартирные дома «гостиничного типа»	руб./кв.м. в мес.	83,18	86,42	3,90
Многоквартирные дома «коридорного типа»	руб./кв.м. в мес.	125,44	130,33	3,90
Многоквартирные дома поселка Снежногорск	руб./кв.м. в мес.	47,10	48,94	3,91

Обслуживание жилищно-коммунального комплекса

По состоянию на 01.01.2023 на территории МО город Норильск 9 организаций осуществляют управление МКД и оказывают услуги по содержанию и ремонту общего имущества в них: ООО «УК «ЖИЛКОМСЕРВИС-Норильск»; ООО «Заполярный жилищный трест»; ООО «Уютный дом»; ООО «Нордсервис»; ООО «Управляющая компания «Город»; ООО «Талнахбыт»; ООО «СеверныйБыт»; ООО «Северный Управдом»; ООО «Будущее».

Все организации частной формы собственности, в том числе две из них (ООО «Управляющая компания «Город», ООО «УК «ЖИЛКОМСЕРВИС-Норильск») со 100% долей участия в уставном капитале муниципального образования город Норильск.

Платежи населения за жилищно-коммунальные услуги

Уровень собираемости платежей населения за ЖКУ за 2022 год составил 95,0%, из них порядка 53,2% платежей перечисляются безналичным путем.

В целях организации работ по повышению сборов платежей населения за жилищно-коммунальные услуги управляющими организациями, оказывающими данные услуги, проводится претензионно-исковая работа по взысканию задолженности с населения.



Таблица 38

Претензионно-исковая и досудебная работа за 2022 год

Направление: иски, соглашения	Количество (ед.)	Сумма (млн руб.)
Подано исков в суд	13 364	361,9
Заключены соглашения в досудебном порядке	356	23,0
Всего заключено исков/соглашений:	13 720	384,9
Признано исков судом	11 087	296,0

За 2022 год управляющими организациями получена оплата по искам на общую сумму 164 217,1 тыс. руб., что составляет 55,5% от суммы, признанной судом к взысканию. В результате досудебной работы получено 9 264,2 тыс. руб.

Всего в результате претензионно-исковой и досудебной работы за 2022 год управляющими организациями получено 173 481,3 тыс. руб.

ХII. Автодороги и транспорт

Существующая сеть автомобильных дорог Норильска действует автономно от общей сети автомобильных дорог страны, отсутствуют дороги круглогодичного действия, обеспечивающие автотранспортное сообщение города с административным центром Красноярского края, а также другими регионами Российской Федерации. Это обусловлено особенностями географического положения и природно-климатическими условиями территории.

Автодорожная связь между административными районами (Центральный, Кайеркан, Талнах) обеспечивается автомобильными дорогами:

✓ Норильск – Талнах, имеющей съезды к многочисленным туристическим базам на территории городского округа, а также подъездные пути к посадочной площадке «Валек» и жилому образованию Оганер.

✓ Норильск – Алыкель, соединяющей Центральный район города с районом Кайеркан, которая дает возможность круглогодичного транспортного сообщения с аэропортом «Норильск», а также морским портом, расположенным на территории муниципального образования город Дудинка Таймырского Долгано-Ненецкого муниципального района.

По состоянию на 01.01.2023 протяженность улично-дорожной сети Норильска составляет 158,6 км автодорог с усовершенствованным типом покрытия, 133,4 км линий наружного освещения, 22 автодорожных моста и путепровода, 242 водопропускные трубы.

Кроме того, автомобильные дороги города Норильск обустроены 48 светофорными объектами и более 5 000 дорожными знаками.

Таблица 39

**Автомобильные дороги общего пользования
местного значения по территориальному принципу**

Районы города	Протяженность на 01.01.2023, км.
Автомобильные дороги общего пользования местного значения, в том числе:	158,6
- район Центральный;	53,2
- район Талнах;	35,7
- район Кайеркан;	6,3
- поселок Снежногорск;	1,8
- межрайонные автомобильные дороги	61,6

Городской пассажирский автомобильный транспорт общего пользования занимает ведущее место в обеспечении транспортного обслуживания населения. Город имеет развитую маршрутную сеть общественного автомобильного транспорта и отработанную систему организации пассажирских перевозок в сложных климатических условиях в зимний период, когда при закрытии межрайонных трасс для всех видов транспорта, движение автобусов осуществляется организованными колоннами.

На территории города организовано своевременное автобусное сообщение по 25 муниципальным автобусным маршрутам с протяженностью 438,9 км, средним расстоянием между автобусными остановками 350-450 м и 7 коммерческим маршрутам.

По состоянию на 01.01.2023 года на балансе МУП «Норильское производственное объединение пассажирского автотранспорта» (далее – МУП «НПОПАТ») состоит 205 автобусов, из них 102 имеют 100% амортизационный износ (эксплуатируются свыше 7 лет). Ежедневно по муниципальному маршруту для работы по плану пассажирских перевозок используется 177 автобусов.

Основные марки парка автобусов МУП «НПОПАТ»: МАЗ-103 и модификации (142 ед.), МАЗ-206 (24 ед.) и ЛИАЗ-529265 (19 ед.).

Основной объем пассажирских перевозок автомобильным транспортом общего пользования по муниципальным маршрутам осуществляет МУП «НПОПАТ», на долю которого приходится порядка 81,4% – 13 718,7 тыс. чел. от общего количества перевезенных пассажиров (16 863,6 тыс. чел.), с пассажирооборотом 89,9% – 129 353,7 тыс. пасс. км, от общего объема пассажирооборота (143 900,3 тыс. пасс. км).



Совместно с муниципальным перевозчиком на территории города осуществляют пассажирские перевозки 4 юридических лица и 3 индивидуальных предпринимателя. За отчетный период их объем пассажирских перевозок составил 3 144,9 тыс. чел. (18,6% от общего объема пассажирских перевозок – 16 863,6 тыс. чел.), с пассажирооборотом – 14 546,8 тыс. пасс. км (10,1% от общего пассажирооборота общественного транспорта – 143 900,3 тыс. пасс. км).

Стоимость проезда в городском общественном транспорте (автобус) в черте районов: Центральный, Кайеркан, Талнах составляет – 33,0 руб., по межрайонным маршрутам – 50,0 руб.

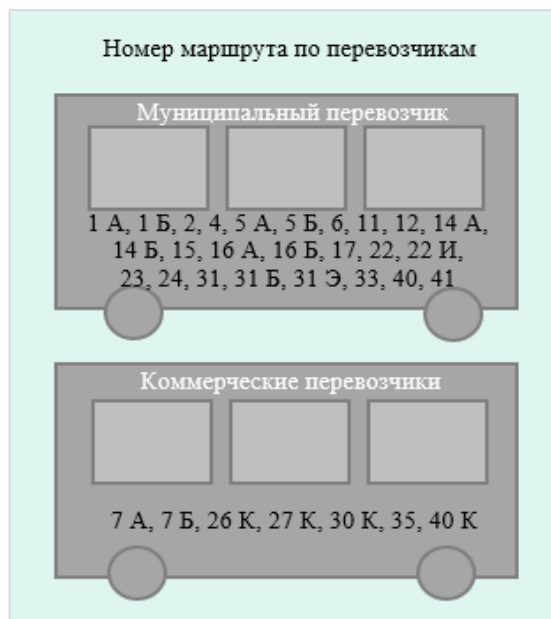
Поставщиками автомобильного топлива на территории Норильска являются компании ООО «Арктур» и АО «Таймырская топливная компания», в среднем розничная цена на бензин марки АИ-92 составляет 51,2 руб., на бензин марки АИ-95 – 54,5 руб., на дизельное топливо – 75,1 руб.

За отчетный период в целях обеспечения сохранности, развития и модернизации сети автомобильных дорог общего пользования местного значения, в том числе и в рамках реализации муниципальной программы «Развитие транспортной системы», включающей в себя выполнение мероприятий по содержанию, ремонту, строительству, реконструкции и капитальному ремонту автодорожного хозяйства, стоит отметить следующее:

- на Гвардейской площади установлены новые проекционные пешеходные переходы, позволяющие дублировать установленный пешеходный переход в темное время суток и при неблагоприятных погодных условиях;

- введены в эксплуатацию 19 автобусов нового поколения – «Северобусы», оборудованные видеокамерами в салоне, валидаторами, электронными маршрутоуказателями, тахографом, системой позиционирования ГЛОНАСС, а также приспособлением для перевозки людей с ограниченными возможностями. Кроме того, по заказу Администрации города Норильска в автобусах увеличена вместимость салона до 30 посадочных мест, а также учитывая климатические особенности Норильска и его географическое расположение автобусы дополнительно оснащены мощными отопительными радиаторами, увеличенным слоем утеплителя в бортах, дополнительными стеклопакетами и утеплением пола;

- в количестве 51 шт. установлены новые отапливаемые остановочные павильоны с мониторами, на которых размещается информация о движении автобусов, а также имеются разъемы для зарядки мобильных устройств, сидячие места с подогревом, тепловая завеса и камеры видеонаблюдения, которые в перспективе будут подключены к системе «Безопасный город», направленной на реализацию государственной программы «Развитие информационного общества» в целях повышения общего уровня общественной безопасности, правопорядка и безопасности города в целом.



ХIII. Охрана окружающей среды

Главной экологической проблемой территории является высокий уровень загрязнения атмосферного воздуха, что обусловлено результатами производственной деятельностью градообразующего предприятия по добыче и производству цветных и драгоценных металлов из месторождений комплексных сульфидных медно-никелевых руд. Основным загрязняющим веществом в атмосфере города является диоксид серы, выбрасываемый в воздух металлургическими предприятиями при пирометаллургической переработке концентратов обогащения Норильской и Талнахской обогатительными фабриками.

В целях улучшения экологической ситуации Компания ведет активную работу по улучшению экологической обстановки на территориях присутствия. Один из основных приоритетов Компании – повышение качества воздуха в целях охраны окружающей среды и здоровья населения от загрязняющих атмосферу веществ при соблюдении законодательно установленных нормативов допустимых выбросов.

Решение вопросов улучшения экологической обстановки на территории муниципального образования город Норильск, предполагающее сокращение отрицательного воздействия человека на окружающую среду, развитие экономической деятельности с минимальными рисками для природы в 2022 году оставались актуальными.

Градообразующим предприятием реализуется Стратегия в области охраны окружающей среды и климата до 2031 года, которая охватывает шесть основных областей воздействия на окружающую среду: изменение климата, воздух, вода, управление хвостохранилищами и отходами, почва и биоразнообразие и определяет 21 цель в области экологии и охраны труда, включая сокращение выбросов диоксида серы, внедрение принципов глобального стандарта хвостохранилищ.

Основные инициативы Компании, способствующие достижению целей Стратегии в области охраны окружающей среды и климата, включают реализацию «Серной программы 2.0». В 2022 году по данной программе выполнен большой объем строительно-монтажных работ на Надеждинском металлургическом заводе.

Кроме того, собрано свыше 30 тыс. тонн металлоконструкций или 80% от общего объема, а также полностью завершено устройство дамбы гипсохранилища.⁸

В целях предупредительных мер загрязнения атмосферного воздуха, передвижная экологическая лаборатория Компании на постоянной основе осуществляет производственный контроль: отбирает пробы атмосферного воздуха, анализирует их и при превышении предельнодопустимого коэффициента передает информацию на предприятие, где вводится ограничительный режим.

Стоит отметить, что «Норникель» заключил с публично-правовой компанией «Российский экологический оператор» соглашение о пилотном проекте по организации онлайн-мониторинга чистоты воздуха. В рамках исполнения соглашения запланировано оборудовать ряд источников выбросов датчиками на промышленной площадке в Норильске и отработать систему передачи информации о контроле качества воздуха в режиме онлайн в государственные учреждения. Пилотный проект послужит базой создания новых нормативов природоохранного законодательства и

⁸ <https://sgnorilsk.ru/news/ob-ekty-sernoj-programmy-gotovyat-k-opytNOPromyshlennoj-ekspluatatsii>

для других предприятий всей страны, и для создания системы экологического мониторинга в России.⁹

В рамках реализации Плана мониторинга за качеством атмосферного воздуха на территории города Норильска по данным краевого управления Роспотребнадзора, на территории города было исследовано 948 проб атмосферного воздуха.¹⁰

В течение 2022 года в Норильске завершились плановые работы по ликвидации последствий аварии на ТЭЦ-3, при этом мониторинг состояния территории продолжен. За водоемами и почвой наблюдают специалисты НТЭК и надзорные ведомства.¹¹ В дальнейшем планируется проведение государственной экспертизы проектной документации «Проведение работ по расчистке русла реки Амбарная, пострадавшей от загрязнения, произошедшего в результате аварии на территории ТЭЦ-3 АО «НТЭК».¹²

Решением Министерства Российской Федерации по развитию Дальнего Востока и Арктики ежегодная программа «Чистый Норильск», проводимая Компанией, стала частью федерального проекта «Чистая Арктика». За 2022 год демонтировано 126 аварийных зданий и сооружений, вывезено более 470 тыс. тонн мусора и собрано более 25 тыс. тонн металлолома, очищено более 1,5 млн м² территории, а также проведен технический этап рекультивации нарушенных земель в районе Надежного завода на площади почти 80 га.¹³

В рамках мероприятий по очистке территории муниципального образования город Норильск продолжают работы по рекультивации земель с планируемым сроком завершения программы в 2030 году.

На территории города коммунальную услугу по вывозу твердых коммунальных отходов (далее – ТКО) оказывает региональный оператор по обращению с ТКО для Норильской технологической зоны Красноярского края ООО «РостТех». За 2022 год на полигонах районов Центральный и Талнах города Норильска размещено 86,1 тыс. тонн ТКО, что на 13,9 тыс. тонн больше, чем за 2021 год.

Таблица 40

Образование твердых коммунальных отходов

№ п/п	Наименование показателя	Ед. изм.	Годовой план	Отчетный период	Сопоставимый период прошлого года
1.	Размещено твердых коммунальных отходов на полигонах районов Центральный и Талнах города Норильска	тыс. тонн	92,4	86,1	72,2

По состоянию на 01.01.2023 года на территории муниципального образования город Норильск 235 несанкционированных мест размещения отходов, общей площадью 228,3 га.

По информации МУП «Коммунальные объединенные системы» (далее – МУП «КОС») за 2022 год через очистные сооружения города Норильска пропущено

⁹ <https://1line.info/interviews/obshchestvo/ekologiya/ekologicheskaya-strategiya-nornikelya-chto-bylo-v-2021-i-budet-v-2022-godu.html>

¹⁰ <https://norilsk.bezformata.com/listnews/vozduhe-norilsk-zafiksirovani/113402860/>

¹¹ <https://www.nornickel.ru/news-and-media/press-releases-and-news/khod-rabot-po-likvidatsii-avarii-obnovlyaetsya/>

¹² <https://www.ttelegraf.ru/news/na-reke-ambarnoj-v-norilске-zavershili-proektnye-izyskaniya/>

¹³ <https://newslab.ru/article/1149311>

27 500,8 тыс. м³ сточных вод, что на 3 690,8 тыс. м³ (или на 12%) меньше чем за 2021 год.

По природоохранным мероприятиям за счет средств МУП «КОС» были выполнены работы по ведению мониторинга качества водных объектов и сточных вод очистных сооружений на сумму 5 779,3 тыс. руб.

По информации компании «Норникель» в декабре отчетного периода объем сброса сточных вод составил 2,009 млн м³, что не превышает допустимого объема водоотведения сточных вод.¹⁴

По данным МУП «КОС» информация о сточных водах, пропущенных через очистные сооружения представлена в таблице:

Таблица 41

Очистка сточных вод

Наименование показателя	Ед. изм.	2021 год	2022 год	
			Годовой план	Фактический объем поступления сточных вод
Пропущено сточных вод через очистные сооружения	тыс. м ³	31 191,6	20 740,0	27 500,8

В 2022 году в рамках реализации мероприятий муниципальной программы «Экология и охрана окружающей среды»:

– выполнены мероприятия по озеленению (посадка саженцев кустарников, деревьев и цветов, завоз песка и растительного грунта и пр.), в том числе проведена посадка зелеными насаждениями общей площадью 38,3 тыс. м²;

– очищено от отходов 30 участков общей площадью 124,5 тыс. м² и вывезено 83,2 тыс. м³ отходов;

– в мероприятиях по благоустройству и улучшению санитарного состояния территории города приняли участие более 3 500 жителей города и представителей организаций муниципального образования город Норильск, вывезено 1,4 тыс. м³ мусора.

Одним из инструментов взаимодействия «Норникеля» в данном направлении является платформа волонтерского движения, в рамках которой проводится ежегодный экологический марафон «Понеслось!», объединяющий тысячи сотрудников Компании и местных жителей для помощи заповедникам в уборке территорий, высадки саженцев деревьев и других экологических акций.¹⁵

Начальник Управления экономики
Администрации города Норильска



А.А. Сапожников

Репьева Анастасия Викторовна
8-3919-43-70-90 (доб. 1605)

¹⁴ <https://sgnorilsk.ru/news/ekologicheskij-byulleten2022>

¹⁵ https://www.nornickel.ru/files/ru/investors/disclosure/NN_CSO2021_RUS_03032023.pdf