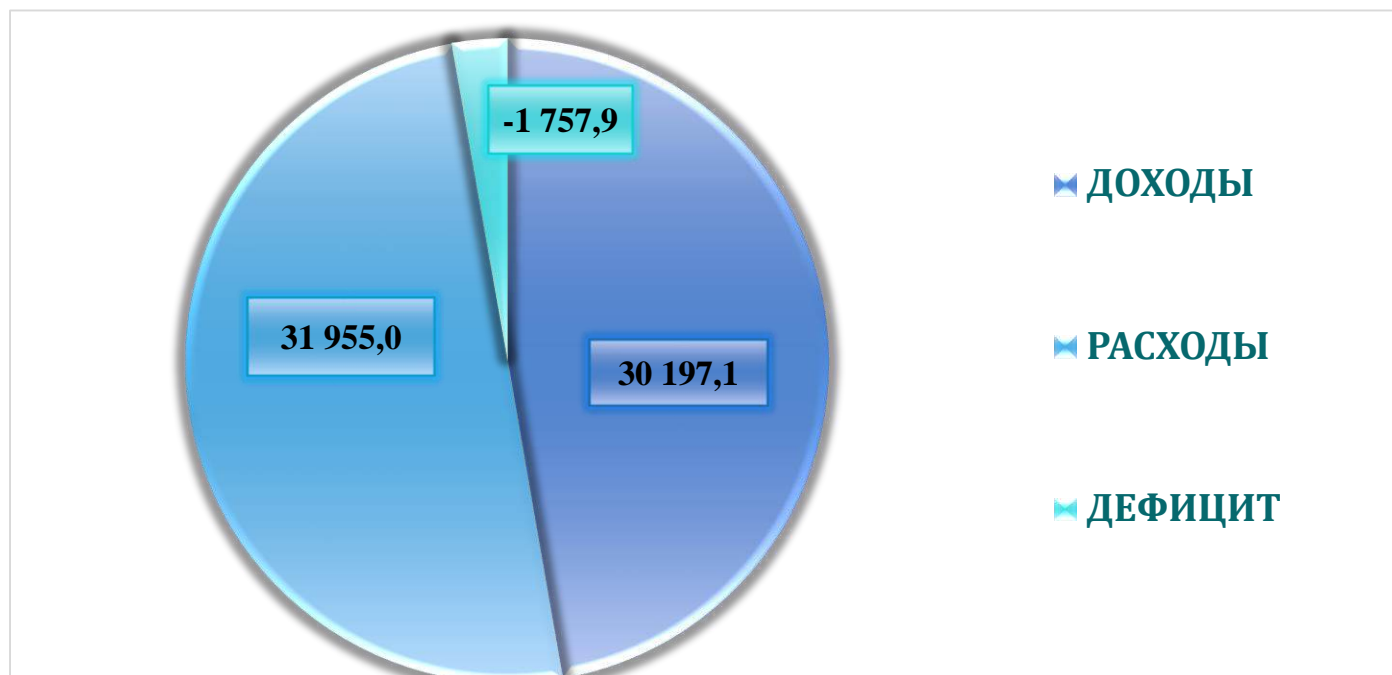


Часть 3. ОСНОВНЫЕ ХАРАКТЕРИСТИКИ БЮДЖЕТА

БЮДЖЕТ МУНИЦИПАЛЬНОГО ОБРАЗОВАНИЯ ГОРОД НОРИЛЬСК

Параметры бюджета муниципального образования город Норильск, утверждённые Решением НГСД от 16.12.2025 № 31/6-619

2026 год



ПЛАНОВЫЙ ПЕРИОД	ДОХОДЫ	РАСХОДЫ	млн руб.
			ДЕФИЦИТ/ ПРОФИЦИТ (-/+)
2027 год	30 928,6	32 733,5	- 1 804,9
2028 год	30 136,5	32 016,2	- 1 879,7

СТРУКТУРА МУНИЦИПАЛЬНОГО ДОЛГА

Наименование долговых обязательств	на 01.01.2026	на 01.01.2027	на 01.01.2028	на 01.01.2029
Бюджетные кредиты, привлечённые в местный бюджет	2 000,0	2 000,0	4 000,0	4 000,0
Кредиты, от кредитных организаций	4 850,0	4 607,9	4 412,8	6 292,5
Муниципальный долг, всего	6 850,0	6 607,9	8 412,8	10 292,5

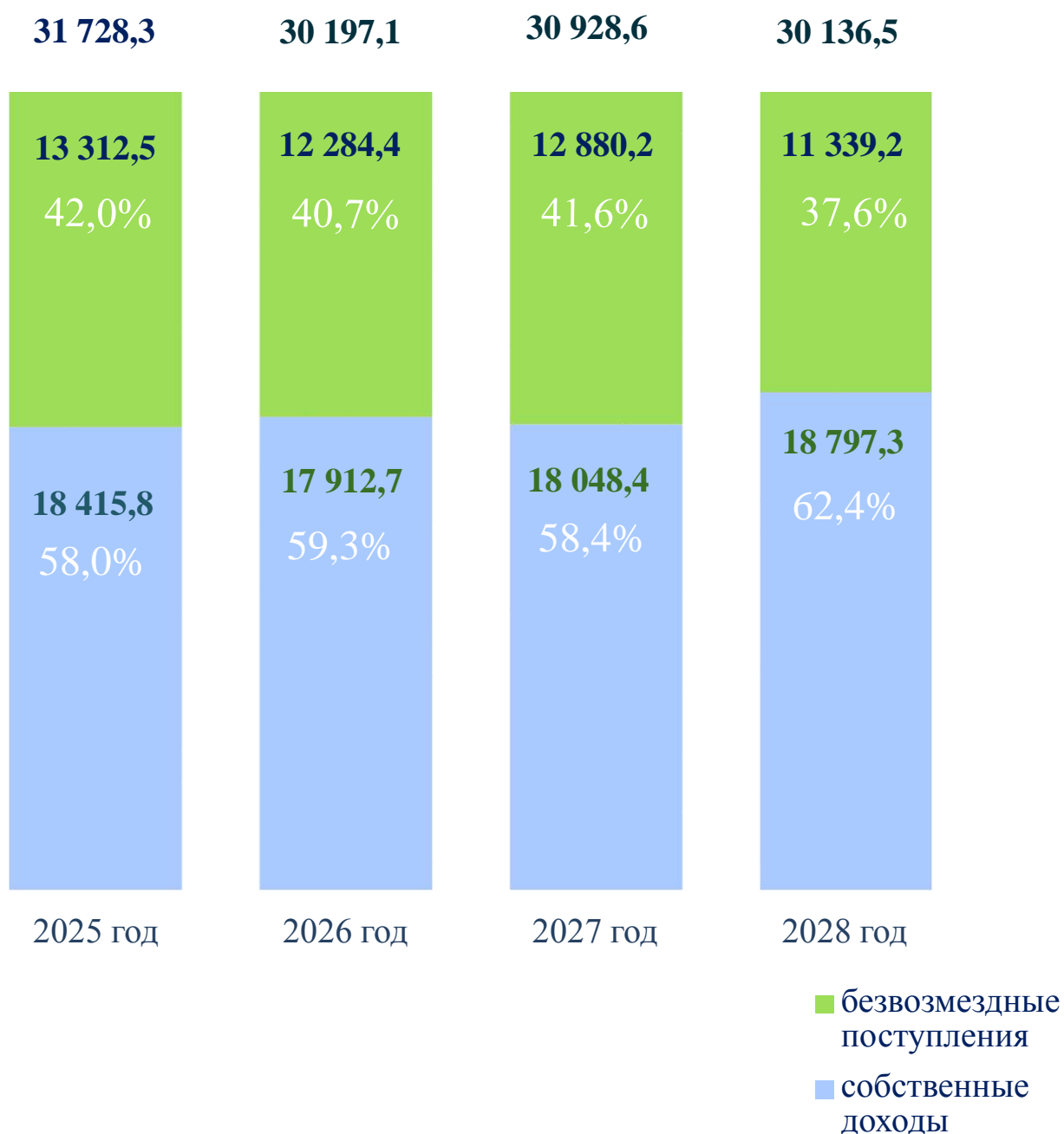
Часть 3. ОСНОВНЫЕ ХАРАКТЕРИСТИКИ БЮДЖЕТА

ДОХОДЫ МУНИЦИПАЛЬНОГО ОБРАЗОВАНИЯ ГОРОД НОРИЛЬСК

Поступающие в бюджет денежные средства формируют доходную часть местного бюджета.

Доходы бюджета города в 2026 году составят 30 197,1 млн рублей, из них собственные доходы - 17 912,7 млн рублей, безвозмездные поступления из краевого бюджета – 12 284,4 млн рублей.

СТРУКТУРА ДОХОДОВ БЮДЖЕТА на 2025-2028 годы

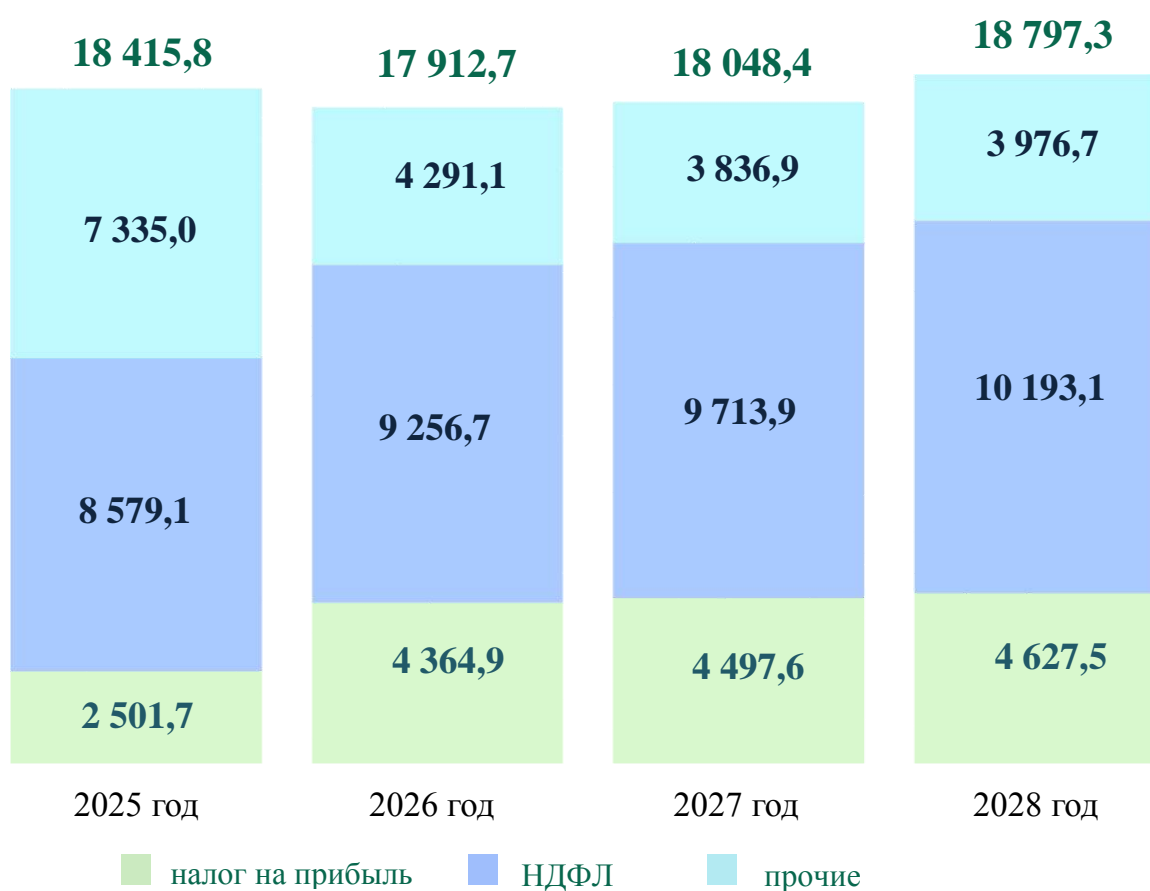


Часть 3. ОСНОВНЫЕ ХАРАКТЕРИСТИКИ БЮДЖЕТА

ДИНАМИКА И СТРУКТУРА СОБСТВЕННЫХ ДОХОДОВ БЮДЖЕТА

В 2026 году прогнозируется уменьшение собственных доходов относительно поступлений 2025 года, обусловленное, в основном, тем, что с 01.01.2026 поступления платы за негативное воздействие на окружающую среду не планируются в связи с изменением действующего законодательства.

Наполнение доходной части бюджета собственными доходами обеспечивают такие крупные федеральные налоги, как налог на прибыль организаций, размер которого в 2026 году составляет 4 364,9 млн рублей, и налог на доходы физических лиц – 9 256,7 млн рублей.



Основой формирования собственной доходной базы местного бюджета в 2026 году являются налоговые поступления, удельный вес которых в собственных доходах бюджета города составляет 84,1 процента.

В 2026 году прогнозируется рост налоговых доходов на 12,1 процента относительно исполнения 2025 года, в том числе за счет налога на доходы физических лиц и налога на прибыль организаций.

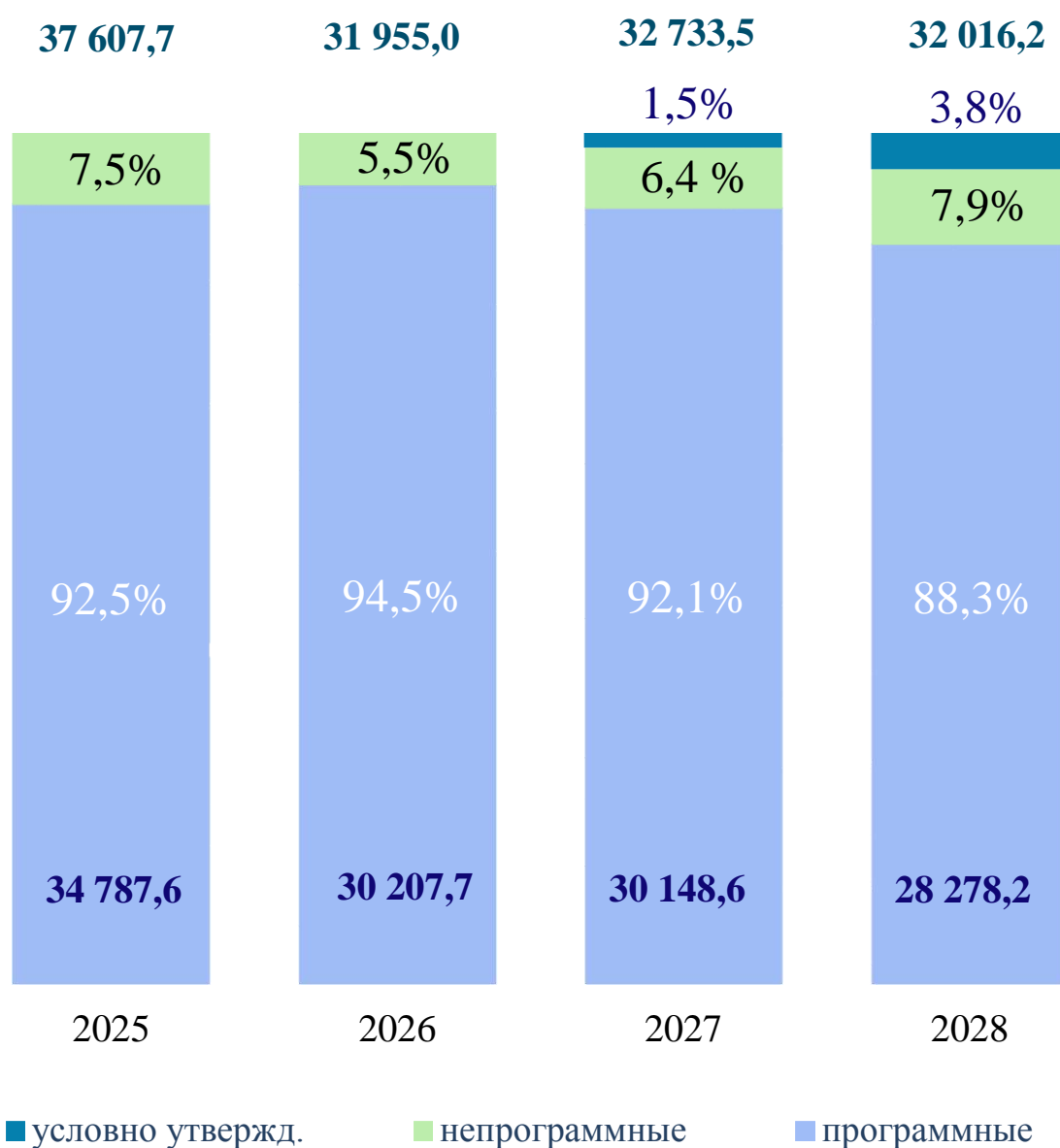
Часть 3. ОСНОВНЫЕ ХАРАКТЕРИСТИКИ БЮДЖЕТА

В составе неналоговых поступлений в 2026 году основными являются доходы от использования муниципального имущества – 1 384,5 млн рублей и штрафы, санкции, возмещение вреда – 1 037,5 млн рублей.

Наименование	2025 год		2026 год	
	млн руб.	доля, %	млн руб.	доля, %
Налоговые доходы, в т.ч.:	13 439,0	73,0	15 059,0	84,1
Налог на прибыль организаций	2 501,7	13,6	4 364,9	24,4
НДФЛ	8 579,1	46,6	9 256,7	51,7
Прочие налоговые доходы	2 358,2	12,8	1 437,4	8,0
Неналоговые доходы, в т.ч.:	3 675,4	20,0	2 520,5	14,1
Доходы от использования муниципального имущества	1 196,5	6,5	1 384,5	7,8
Плата за негативное воздействие на окружающую среду	1 429,2	7,8	-	-
Доходы от реализации имущества	145,7	0,8	56,0	0,3
Штрафы, санкции, возмещение ущерба	826,9	4,5	1 037,5	5,8
Прочие неналоговые доходы	77,1	0,4	42,5	0,2
Иные поступления	1 301,4	7,0	333,2	1,8
ИТОГО собственные доходы	18 415,8	100,0	17 912,7	100,0

Часть 3. ОСНОВНЫЕ ХАРАКТЕРИСТИКИ БЮДЖЕТА

СТРУКТУРА РАСХОДОВ БЮДЖЕТА 2024-2027 годы



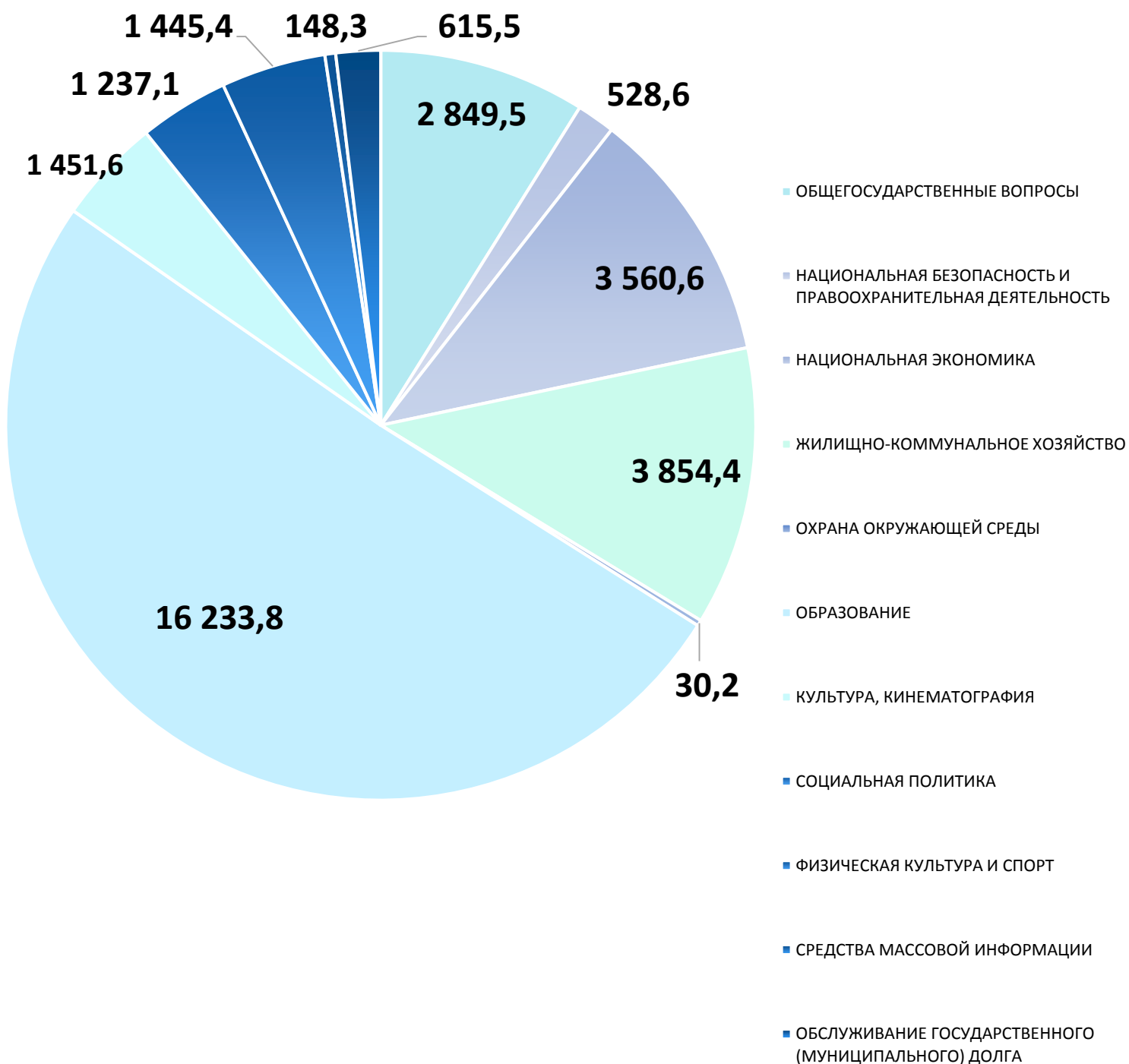
В 2026 году доля «программных» расходов, то есть непосредственно увязанных с целями и результатами деятельности органов местного самоуправления, составляет 94,5 процента от общего объёма расходов бюджета.

Непрограммные расходы, то есть расходы, которые невозможно отнести ни к одной из принятых программ, занимают в общей сумме 5,5 процента.

В соответствии с требованиями Бюджетного кодекса Российской Федерации в параметрах бюджета на плановый период 2027-2028 годов закладываются условно утверждаемые расходы, которые не распределяются по статьям.

Часть 3. ОСНОВНЫЕ ХАРАКТЕРИСТИКИ БЮДЖЕТА

РАСХОДЫ БЮДЖЕТА ПО ОСНОВНЫМ ФУНКЦИЯМ ОРГАНОВ МЕСТНОГО САМОУПРАВЛЕНИЯ



Расходы по отраслям социальной сферы: образование, культура, социальная политика, физическая культура и спорт в общем объеме расходов занимают 63,7 процента.

Расходы по отраслям экономики: национальная экономика (транспорт и дорожное хозяйство) и жилищно-коммунальное хозяйство составляют 22,8 процента от общего объема расходов бюджета.

Часть 3. ОСНОВНЫЕ ХАРАКТЕРИСТИКИ БЮДЖЕТА

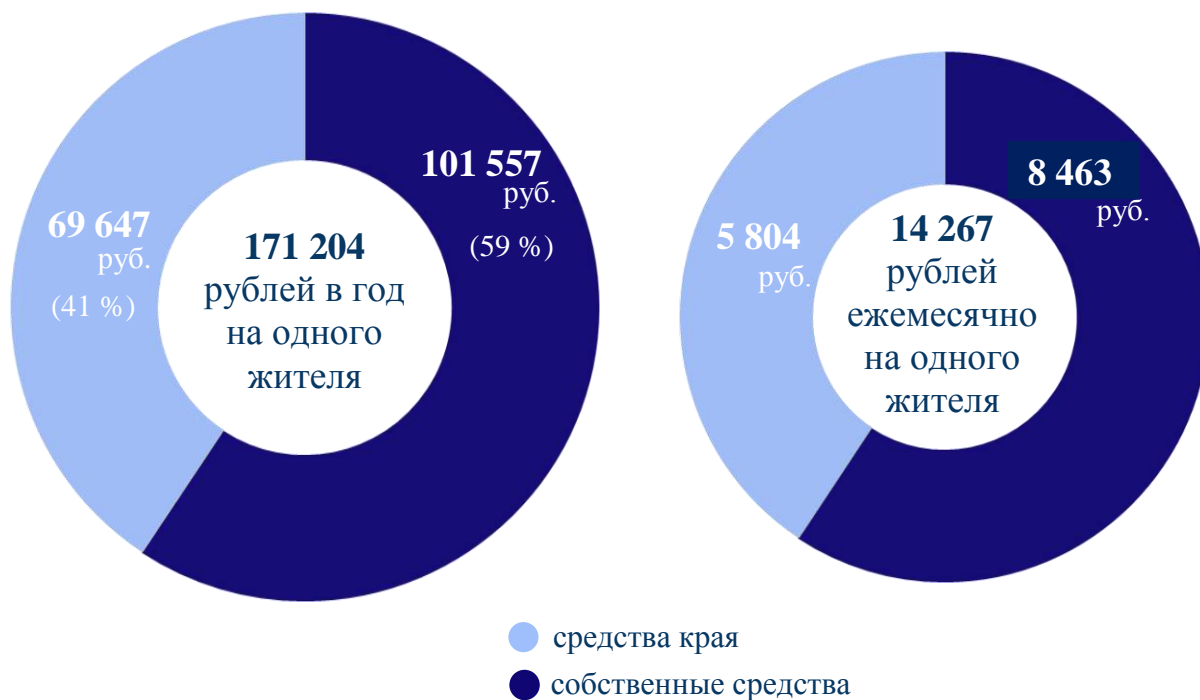
СТРУКТУРА РАСХОДОВ БЮДЖЕТА ПО РАЗДЕЛАМ, ПОДРАЗДЕЛАМ КЛАССИФИКАЦИИ РАСХОДОВ

Наименование раздела, подраздела	2025 год	2026 год	2027 год	млн руб. 2028 год
01 Общегосударственные вопросы	3 868,2	2 849,5	3 187,2	3 510,4
02 Функционирование высшего должностного лица субъекта Российской Федерации и муниципального образования	14,1	14,4	14,4	14,4
03 Функционирование законодательных (представительных) органов государственной власти и представительных органов муниципальных образований	171,0	164,3	164,3	164,3
04 Функционирование Правительства Российской Федерации, высших исполнительных органов государственной власти субъектов Российской Федерации, местных администраций	1 180,9	906,5	1 149,3	1 147,8
05 Судебная система	-	0,4	-	-
06 Обеспечение деятельности финансовых, налоговых и таможенных органов и органов финансового (финансово-бюджетного) надзора	184,4	176,3	174,1	174,1
11 Резервные фонды	63,1	30,0	-	-
13 Другие общегосударственные вопросы	2 254,7	1 557,6	1 685,1	2 009,8
03 Национальная безопасность и правоохранительная деятельность	765,3	528,6	530,2	530,1
09 Гражданская оборона	106,5	79,2	79,2	79,2
10 Защита населения и территории от чрезвычайных ситуаций природного и техногенного характера, гражданская оборона	422,4	399,5	399,5	399,5
14 Другие вопросы в области национальной безопасности и правоохранительной деятельности	236,4	49,9	51,5	51,4
04 Национальная экономика	4 694,6	3 560,6	3 875,7	4 059,7
08 Транспорт	1 519,3	1 470,3	1 796,5	1 981,0
09 Дорожное хозяйство (дорожные фонды)	3 040,6	1 962,5	1 962,5	1 962,5
10 Связь и информатика	115,2	119,8	108,7	108,2
12 Другие вопросы в области национальной экономики	19,5	8,0	8,0	8,0
05 Жилищно-коммунальное хозяйство	6 235,2	3 854,4	3 763,0	2 399,8
01 Жилищное хозяйство	3 504,4	2 021,9	2 534,9	1 204,3
02 Коммунальное хозяйство	1 443,3	618,7	112,3	112,3
03 Благоустройство	813,2	739,7	644,6	611,9

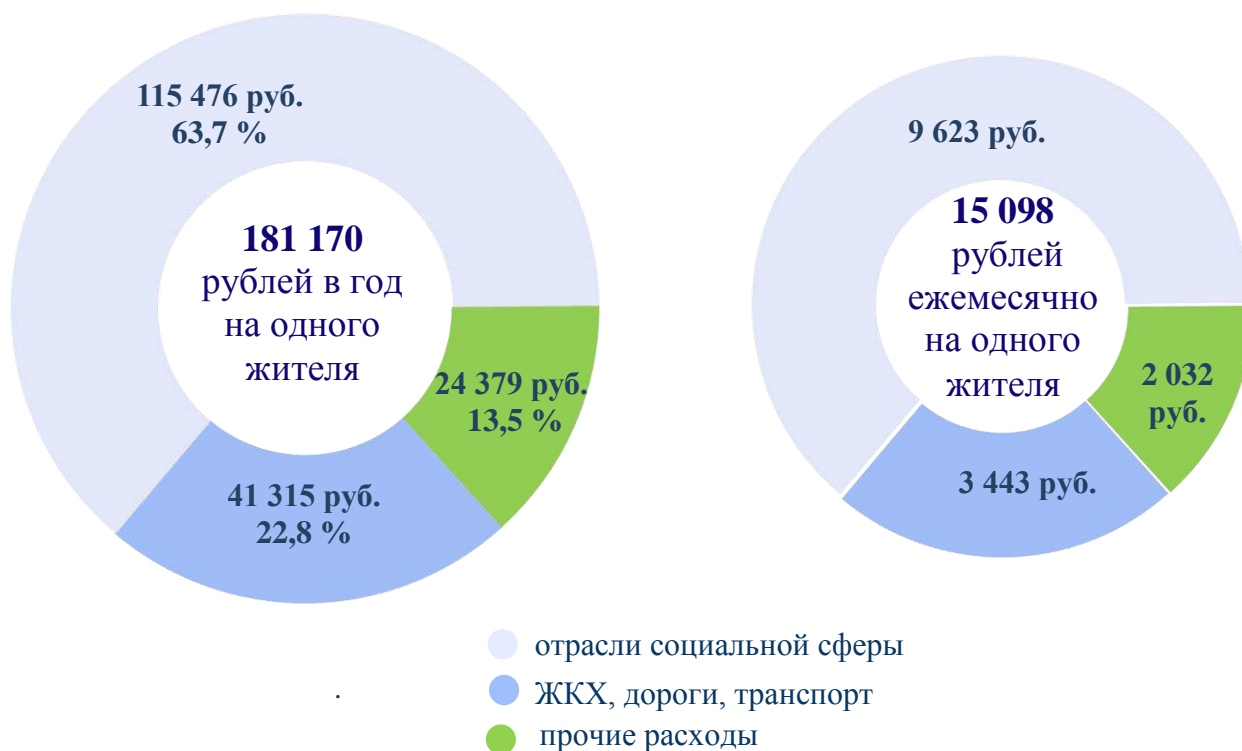
Наименование раздела, подраздела	2025 год	2026 год	2027 год	2028 год
05 Другие вопросы в области ЖКХ	474,3	474,1	471,2	471,3
06 Охрана окружающей среды	866,2	30,2	6,2	6,1
02 Сбор, удаление отходов и очистка сточных вод	764,4	18,6	-	-
03 Охрана объектов растительного и животного мира и среды их обитания	18,3	11,6	6,2	6,1
05 Другие вопросы в области окружающей среды	83,5	-	-	-
07 Образование	16 606,5	16 233,8	16 304,7	16 426,5
01 Дошкольное образование	5 906,5	6 130,8	6 265,3	6 188,8
02 Общее образование	7 652,7	7 114,7	7 055,3	7 285,9
03 Дополнительное образование детей	2 035,3	1 885,6	1 881,8	1 879,6
05 Профессиональная подготовка, переподготовка и повышение квалификации	2,6	1,9	1,9	1,9
07 Молодежная политика	171,8	187,9	187,9	187,9
09 Другие вопросы в области образования	837,6	912,9	912,5	882,4
08 Культура, кинематография	1 171,2	1 451,6	1 286,8	1 166,6
01 Культура	855,5	828,5	840,5	896,2
04 Другие вопросы в области культуры, кинематографии	315,7	623,1	446,3	270,4
10 Социальная политика	1 532,1	1 237,1	1 221,6	1 066,7
01 Пенсионное обеспечение	49,6	57,6	57,6	57,6
03 Социальное обеспечение населения	1 190,5	1 002,0	991,2	836,2
04 Охрана семьи и детства	96,0	14,6	14,6	14,7
06 Другие вопросы в области социальной политики	196,0	162,9	158,2	158,2
11 Физическая культура и спорт	1 485,2	1 445,4	1 493,0	1 470,6
01 Физическая культура	1 351,8	1 262,3	1 324,0	1 335,3
02 Массовый спорт	8,7	8,2	8,2	8,2
05 Другие вопросы в области физической культуры и спорта	124,7	174,9	160,8	127,1
12 Средства массовой информации	155,2	148,3	148,3	148,3
01 Телевидение и радиовещание	61,3	56,6	56,6	56,6
02 Периодическая печать и издательство	93,9	91,7	91,7	91,7
13 Обслуживание государственного и муниципального долга	228,0	615,5	419,8	31,4
01 Обслуживание государственного (муниципального) внутреннего долга	228,0	615,5	419,8	31,4
Условно утверждаемые расходы	-	-	497,0	1 200,0
ВСЕГО	37 607,7	31 955,0	32 733,5	32 016,2

Часть 3. ОСНОВНЫЕ ХАРАКТЕРИСТИКИ БЮДЖЕТА

ОБЪЁМ ДОХОДОВ В 2026 ГОДУ В РАСЧЁТЕ НА 1 ЖИТЕЛЯ



ОБЪЁМ РАСХОДОВ В 2026 ГОДУ В РАСЧЁТЕ НА 1 ЖИТЕЛЯ



Часть 3. ОСНОВНЫЕ ХАРАКТЕРИСТИКИ БЮДЖЕТА

РАСХОДЫ В РАСЧЕТЕ НА ДУШУ НАСЕЛЕНИЯ в 2026 году

по отраслям социальной сферы

92 038 рубля в год
по 7 670 руб. ежемесячно

7 014 рублей в год
по 584 руб. ежемесячно



СОЦ.ПОЛИТИКА

8 195 рубля в год
по 683 руб. ежемесячно



СПОРТ

8 229 рубля в год
по 686 руб. ежемесячно



КУЛЬТУРА



ОБРАЗОВАНИЕ

по отраслям экономики и прочим расходам

24 379 рублей в год
по 2 032 руб. ежемесячно



**ПРОЧИЕ
РАСХОДЫ**

11 126 рубля в год
по 927 руб. ежемесячно



**ДОРОЖНОЕ
ХОЗЯЙСТВО**

8 336 рублей в год
по 695 руб. ежемесячно



ТРАНСПОРТ

21 853 рублей в год
по 1 821 руб. ежемесячно



ЖКХ

Часть 3. ОСНОВНЫЕ ХАРАКТЕРИСТИКИ БЮДЖЕТА

«ПРОГРАММНАЯ» СТРУКТУРА РАСХОДОВ БЮДЖЕТА

Бюджет города сформирован в разрезе 21 муниципальной программы.

млн руб.

Наименование	2025 год	2026 год	2027 год	2028 год
Расходы на реализацию муниципальных программ, всего	34 787,6	30 207,7	30 148,6	28 278,2
1. Управление муниципальным имуществом	364,2	245,3	245,3	245,3
2. Развитие образования	15 935,4	15 741,8	15 688,7	15 503,5
3. Социальная поддержка жителей города Норильска	634,5	448,0	448,0	448,0
4. Реформирование и модернизация жилищно-коммунального хозяйства и повышение энергетической эффективности	2 328,8	1 033,4	486,1	485,7
5. Защита населения и территории от ЧС	479,2	479,0	479,0	479,0
6. Приглашение специалистов, обладающих специальностями, являющимися дефицитными для муниципальных учреждений	105,9	70,0	70,0	70,0
7. Благоустройство территории	498,2	558,7	555,4	574,8
8. Развитие культуры	1 741,8	1 828,5	1 823,5	1 823,4
9. Развитие физической культуры и спорта	1 360,4	1 437,1	1 420,6	1 386,9
10. Молодежь муниципального образования город Норильск в XXI веке	139,0	133,6	133,6	133,6
11. Развитие потребительского рынка, поддержка малого и среднего предпринимательства	74,2	61,1	60,5	60,5
12. Развитие транспортной системы	5 558,2	4 395,7	4 721,9	4 822,1
13. Формирование современной городской среды	64,0	155,3	63,4	11,4
14. Развитие туризма	29,3	38,8	38,8	38,8

Наименование	2025 год	2026 год	2027 год	2028 год
15. Поддержание сохранности действующих и строительство новых объектов социальной инфраструктуры	882,2	726,2	726,2	726,2
16. Обеспечение доступным и комфортным жильем жителей муниципального образования город Норильск	388,7	245,1	173,1	173,1
17. Содействие занятости населения	49,5	71,6	71,6	71,6
18. Управление муниципальными финансами	419,6	794,2	595,2	206,7
19. Экология и охрана окружающей среды.	1 072,3	30,2	6,1	6,1
20. Профилактика правонарушений и укрепление межнационального и межконфессионального согласия.	236,4	49,9	51,4	51,4
21. Комплексное социально-экономическое развитие города Норильска.	2 425,8	1 664,2	2 290,2	960,1
Расходы на непрограммную деятельность	2 820,1	1 747,3	2 087,9	2 538,0
Условно утверждаемые расходы	-	-	497,0	1 200,0
ВСЕГО	37 607,7	31 955,0	32 733,5	32 016,2