


Часть 3. ОСНОВНЫЕ ХАРАКТЕРИСТИКИ БЮДЖЕТА

БЮДЖЕТ МУНИЦИПАЛЬНОГО ОБРАЗОВАНИЯ ГОРОД НОРИЛЬСК

Параметры бюджета
муниципального образования город Норильск,
утверждённые Решением НГСД от 31.10.2025 № 30/6-603

2025 год



ПЛАНОВЫЙ ПЕРИОД	млн руб.		
	ДОХОДЫ	РАСХОДЫ	ДЕФИЦИТ/ПРОФИЦИТ (-/+)
2026 год	29 222,6	30 985,3	- 1 762,7
2027 год	30 557,0	32 429,3	- 1 872,3

СТРУКТУРА МУНИЦИПАЛЬНОГО ДОЛГА

Наименование долговых обязательств	на 01.01.2025	на 01.01.2026	на 01.01.2027	на 01.01.2028
Бюджетные кредиты, привлечённые в местный бюджет	1 000,0	3 000,0	3 000,0	3 000,0
Кредиты, от кредитных организаций	1 000,0	800,0	2 562,7	4 435,0
Муниципальный долг, всего	2 000,0	3 800,0	5 562,7	7 435,0

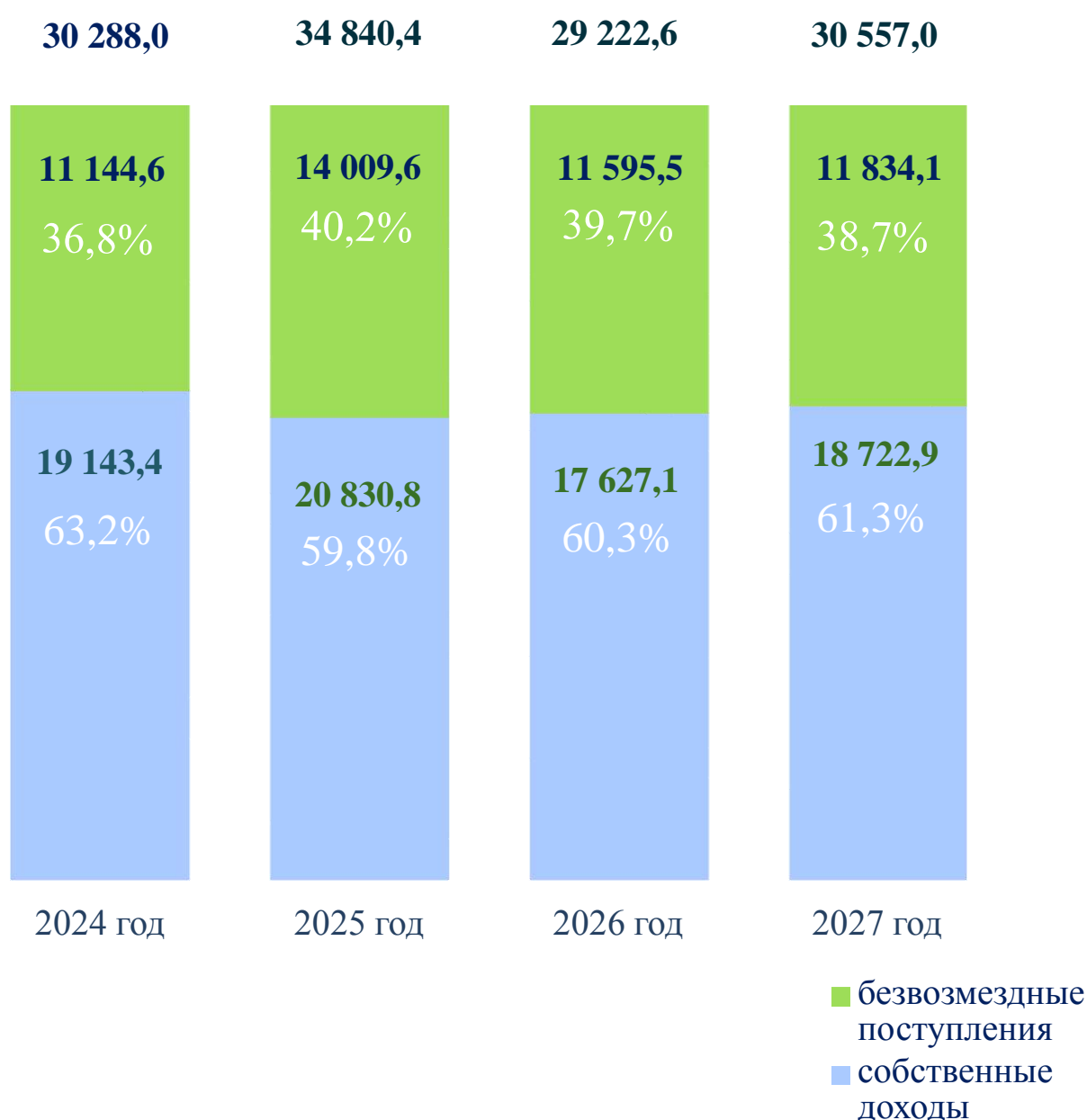
Часть 3. ОСНОВНЫЕ ХАРАКТЕРИСТИКИ БЮДЖЕТА

ДОХОДЫ МУНИЦИПАЛЬНОГО ОБРАЗОВАНИЯ ГОРОД НОРИЛЬСК

Поступающие в бюджет денежные средства формируют доходную часть местного бюджета.

Доходы бюджета города в 2025 году составят 34 840,4 млн рублей, из них собственные доходы - 20 830,8 млн рублей, безвозмездные поступления – 14 009,6 млн рублей.

СТРУКТУРА ДОХОДОВ БЮДЖЕТА на 2024-2027 годы

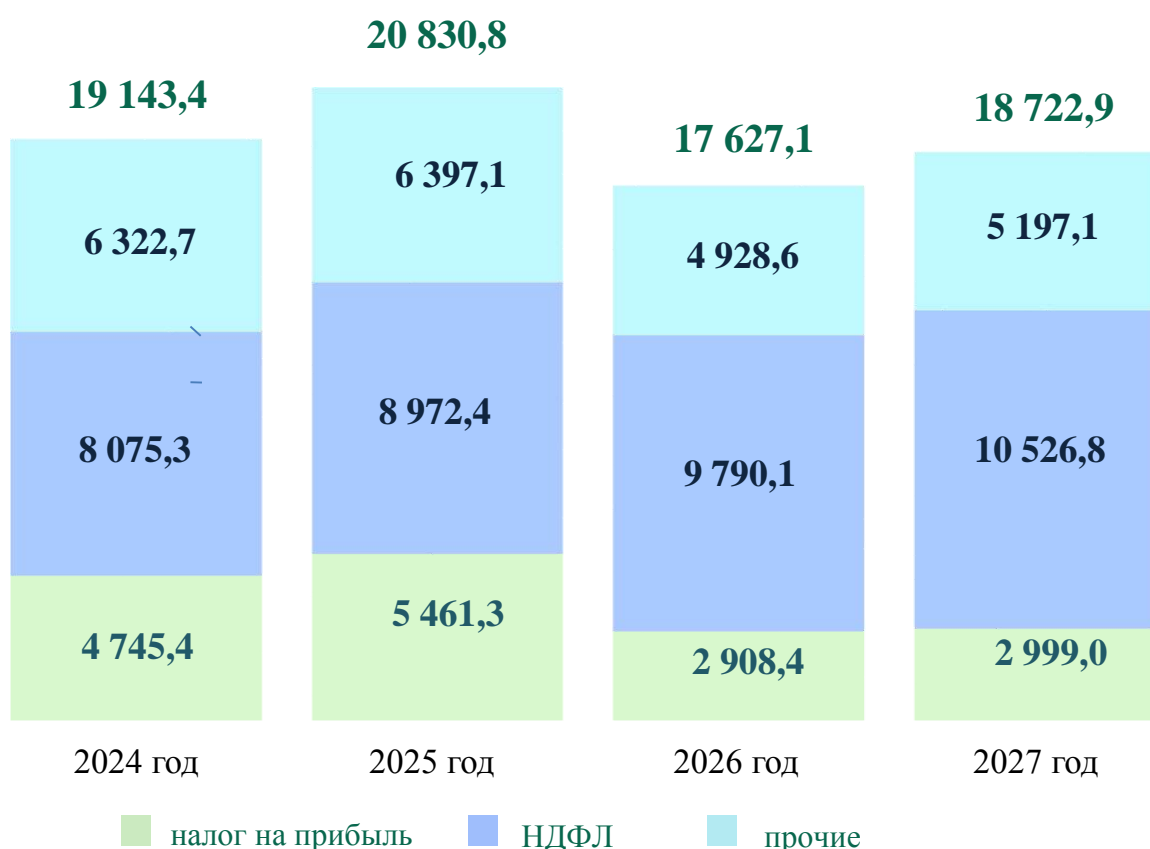


Часть 3. ОСНОВНЫЕ ХАРАКТЕРИСТИКИ БЮДЖЕТА

ДИНАМИКА И СТРУКТУРА СОБСТВЕННЫХ ДОХОДОВ БЮДЖЕТА

В 2025 году прогнозируется увеличение собственных доходов относительно поступлений 2024 года, в основном, за счет увеличения поступлений налога на доходы физических лиц и налога на прибыль организаций.

Наполнение доходной части бюджета собственными доходами обеспечивают такие крупные федеральные налоги, как налог на прибыль организаций, размер которого в 2025 году составляет 5 461,3 млн рублей, и налог на доходы физических лиц – 8 972,4 млн рублей.



Основой формирования собственной доходной базы местного бюджета в 2025 году являются налоговые поступления, удельный вес которых в собственных доходах бюджета города составляет 76,4 процента.

В 2025 году прогнозируется рост налоговых доходов на 12,9 процента относительно исполнения 2024 года, в том числе за счет налога на доходы физических лиц и налога на прибыль организаций.

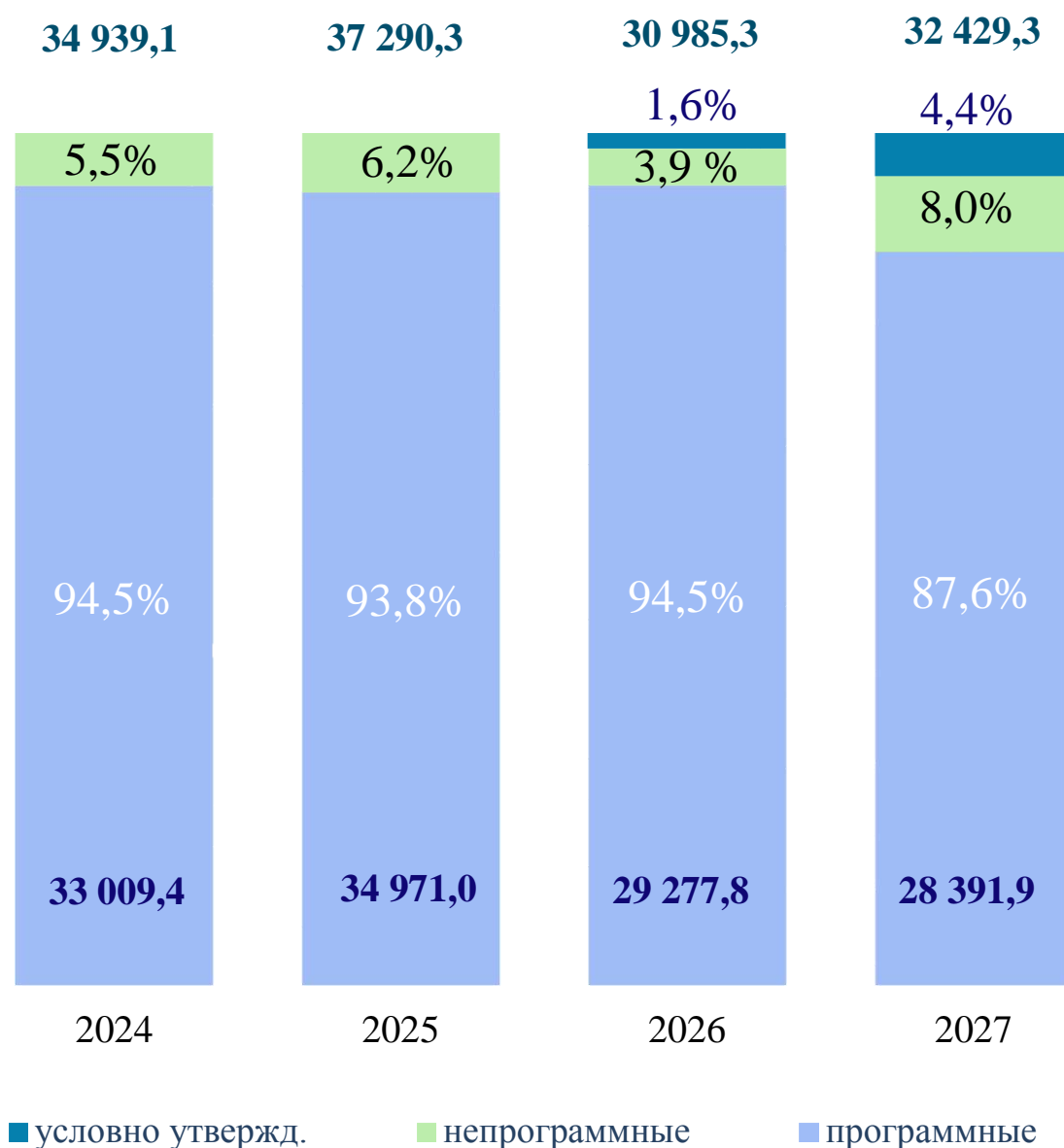
Часть 3. ОСНОВНЫЕ ХАРАКТЕРИСТИКИ БЮДЖЕТА

В составе неналоговых поступлений в 2025 году основными являются плата за негативное воздействие на окружающую среду – 1 378,7 млн рублей, доходы от использования муниципального имущества – 1 339,5 млн рублей и штрафы, санкции, возмещение вреда – 802,8 млн рублей.

Наименование	2024 год		2025 год	
	млн руб.	доля, %	млн руб.	доля, %
Налоговые доходы, в т.ч.:	14 099,1	73,6	15 922,0	76,4
Налог на прибыль организаций	4 745,4	24,8	5 461,3	26,2
НДФЛ	8 075,3	42,2	8 972,4	43,1
Прочие налоговые доходы	1 278,4	6,6	1 488,3	7,1
Неналоговые доходы, в т.ч.:	3 689,3	19,3	3 617,4	17,4
Доходы от использования муниципального имущества	1 328,5	7,0	1 339,5	6,4
Плата за негативное воздействие на окружающую среду	1 015,1	5,3	1 378,7	6,6
Доходы от реализации имущества	177,5	0,9	55,6	0,3
Штрафы, санкции, возмещение ущерба	1 029,5	5,4	802,8	3,9
Прочие неналоговые доходы	138,7	0,7	40,8	0,2
Иные поступления	1 355,0	7,1	1 291,4	6,2
ИТОГО собственные доходы	19 143,4	100,0	20 830,8	100,0

Часть 3. ОСНОВНЫЕ ХАРАКТЕРИСТИКИ БЮДЖЕТА

СТРУКТУРА РАСХОДОВ БЮДЖЕТА 2024-2027 годы



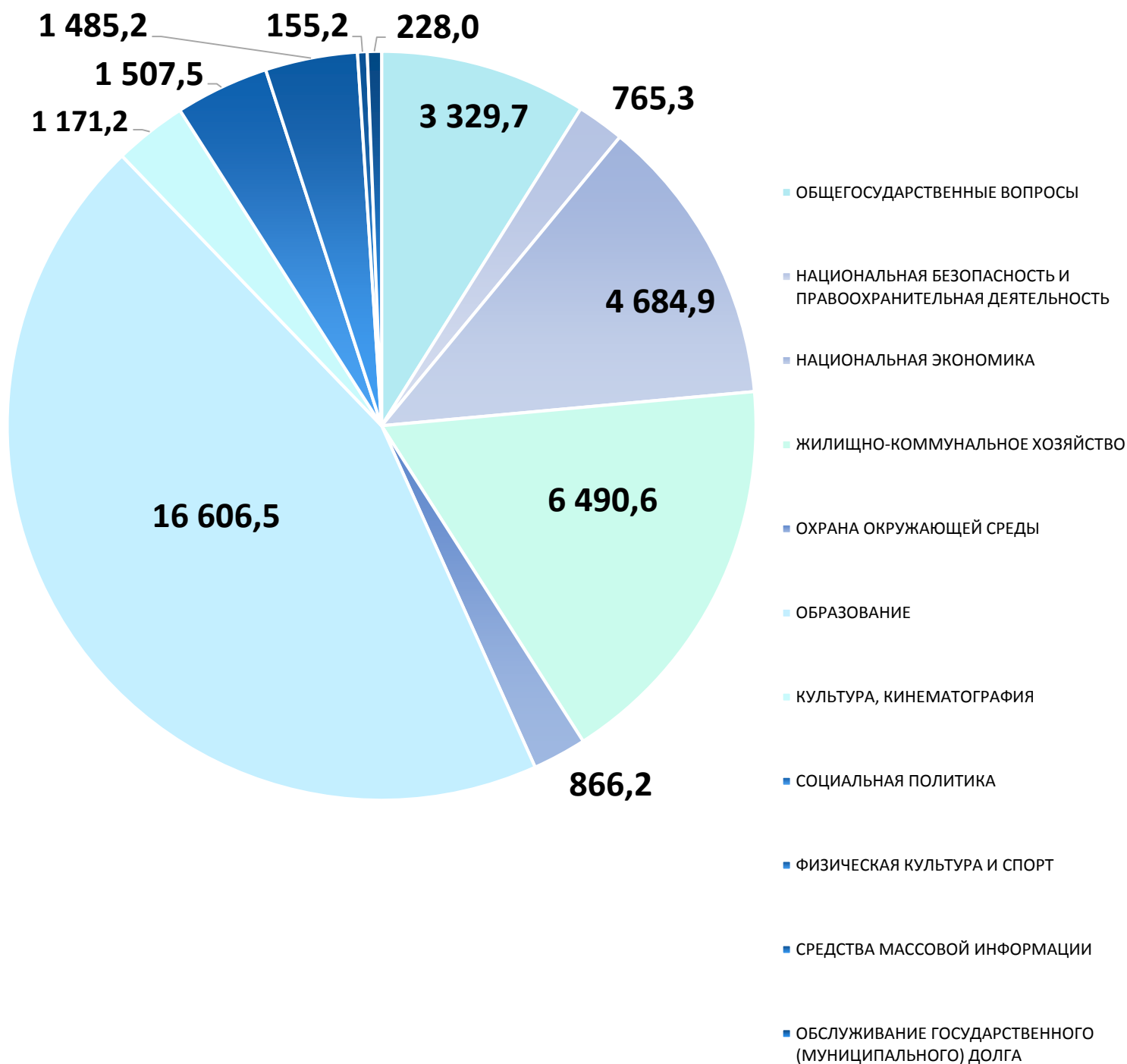
В 2025 году доля «программных» расходов, то есть непосредственно увязанных с целями и результатами деятельности органов местного самоуправления, составляет почти 94 процента от общего объёма расходов бюджета.

Непрограммные расходы, то есть расходы, которые невозможно отнести ни к одной из принятых программ, занимают в общей сумме 6,2 процента.

В соответствии с требованиями Бюджетного кодекса Российской Федерации в параметрах бюджета на плановый период 2026-2027 годов закладываются условно утверждаемые расходы, которые не распределяются по статьям.

Часть 3. ОСНОВНЫЕ ХАРАКТЕРИСТИКИ БЮДЖЕТА

РАСХОДЫ БЮДЖЕТА ПО ОСНОВНЫМ ФУНКЦИЯМ ОРГАНОВ МЕСТНОГО САМОУПРАВЛЕНИЯ



Расходы по отраслям социальной сферы: образование, культура, социальная политика, физическая культура и спорт в общем объеме расходов занимают 56 процентов.

Расходы по отраслям экономики: национальная экономика (транспорт и дорожное хозяйство) и жилищно-коммунальное хозяйство составляют 29 процентов от общего объема расходов бюджета.

Часть 3. ОСНОВНЫЕ ХАРАКТЕРИСТИКИ БЮДЖЕТА

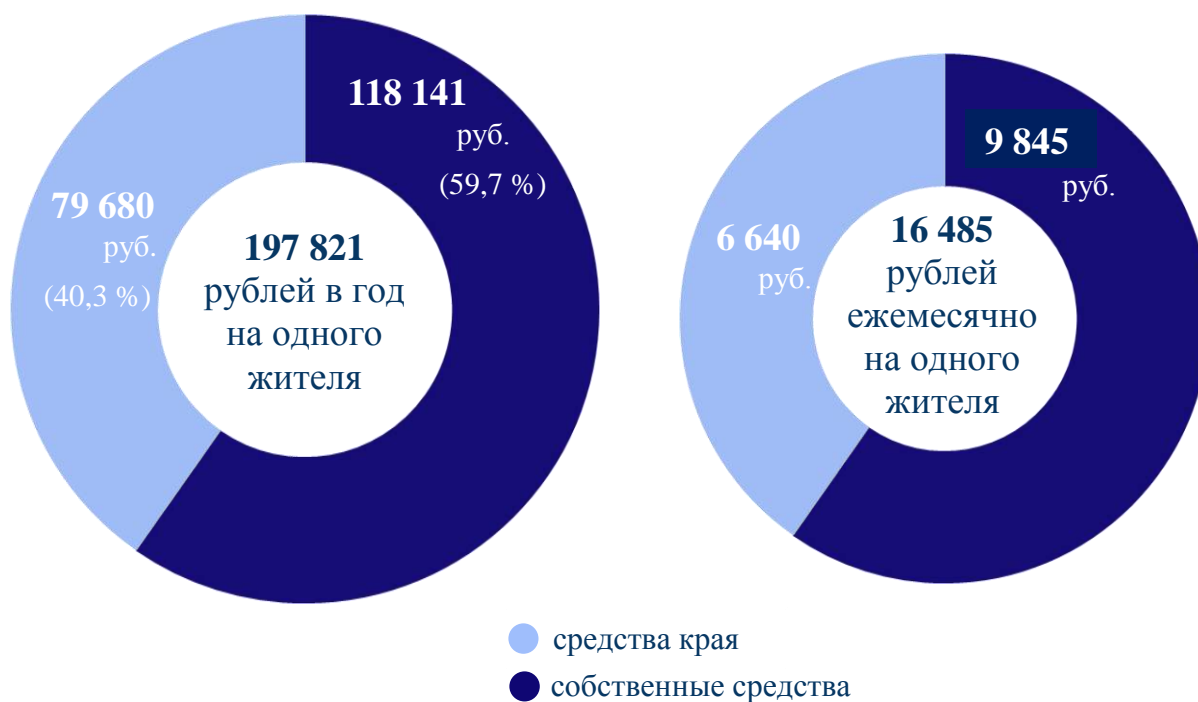
СТРУКТУРА РАСХОДОВ БЮДЖЕТА ПО РАЗДЕЛАМ, ПОДРАЗДЕЛАМ КЛАССИФИКАЦИИ РАСХОДОВ

Наименование раздела, подраздела	2024 год	2025 год	2026 год	млн руб. 2027 год
01 Общегосударственные вопросы	2 874,0	3 329,7	2 285,2	3 684,7
02 Функционирование высшего должностного лица субъекта Российской Федерации и муниципального образования	14,6	14,2	14,2	14,2
03 Функционирование законодательных (представительных) органов государственной власти и представительных органов муниципальных образований	151,3	171,0	167,2	167,3
04 Функционирование Правительства Российской Федерации, высших исполнительных органов государственной власти субъектов Российской Федерации, местных администраций	1 024,4	1 186,7	494,3	1 140,3
05 Судебная система	0,1	-	0,4	-
06 Обеспечение деятельности финансовых, налоговых и таможенных органов и органов финансового (финансово-бюджетного) надзора	175,0	184,4	163,7	163,3
11 Резервные фонды	-	13,1	-	-
13 Другие общегосударственные вопросы	1 508,6	1 760,3	1 445,4	2 199,6
03 Национальная безопасность и правоохранительная деятельность	595,7	765,3	512,6	512,2
09 Гражданская оборона	95,9	106,5	86,5	86,4
10 Защита населения и территории от чрезвычайных ситуаций природного и техногенного характера, гражданская оборона	368,0	422,4	385,9	385,6
14 Другие вопросы в области национальной безопасности и правоохранительной деятельности	131,8	236,4	40,2	40,2
04 Национальная экономика	5 371,1	4 684,9	2 916,1	2 884,4
08 Транспорт	1 547,2	1 432,8	38,2	38,2
09 Дорожное хозяйство (дорожные фонды)	3 699,8	3 117,5	2 756,6	2 756,6
10 Связь и информатика	85,5	115,2	106,1	74,4
12 Другие вопросы в области национальной экономики	38,6	19,4	15,2	15,2
05 Жилищно-коммунальное хозяйство	6 881,2	6 490,6	4 015,6	4 054,4
01 Жилищное хозяйство	4 810,1	3 649,5	2 779,5	2 921,0
02 Коммунальное хозяйство	762,6	1 502,4	76,6	81,9
03 Благоустройство	867,0	868,7	705,6	601,0

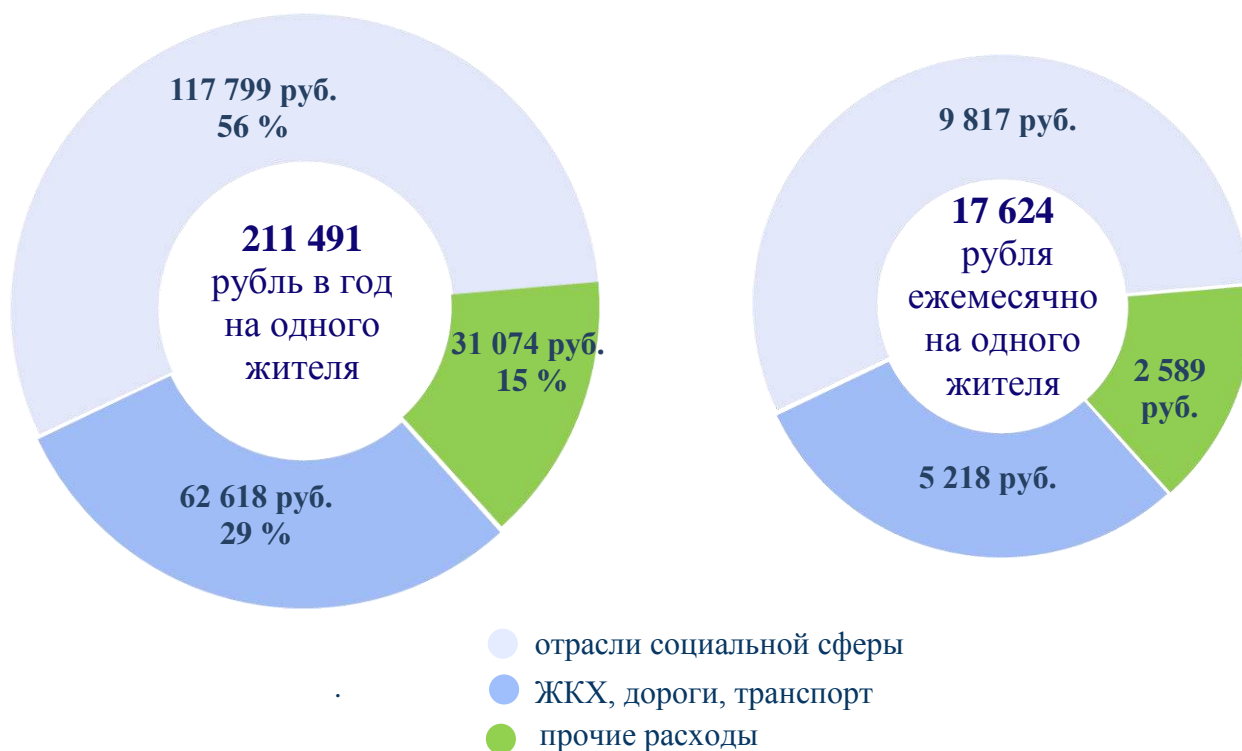
Наименование раздела, подраздела	2024 год	2025 год	2026 год	2027 год
05 Другие вопросы в области ЖКХ	441,5	470,0	453,9	450,5
06 Охрана окружающей среды	198,6	866,2	846,3	846,3
02 Сбор, удаление отходов и очистка сточных вод	133,1	764,4	765,5	765,5
03 Охрана объектов растительного и животного мира и среды их обитания	14,8	18,3	4,3	4,3
05 Другие вопросы в области окружающей среды	50,7	83,5	76,5	76,5
07 Образование	14 873,3	16 606,5	15 290,6	15 065,6
01 Дошкольное образование	5 403,9	5 906,5	5 594,9	5 644,9
02 Общее образование	6 670,2	7 652,7	6 785,7	6 553,5
03 Дополнительное образование детей	1 833,5	2 035,3	1 877,0	1 843,6
05 Профессиональная подготовка, переподготовка и повышение квалификации	3,0	2,6	1,9	1,9
07 Молодежная политика	136,3	171,8	166,6	158,3
09 Другие вопросы в области образования	826,4	837,6	864,5	863,4
08 Культура, кинематография	1 140,6	1 171,2	1 389,1	1 192,5
01 Культура	832,1	855,5	786,0	765,9
04 Другие вопросы в области культуры, кинематографии	308,5	315,7	603,1	426,6
10 Социальная политика	1 399,7	1 507,5	1 111,1	1 069,5
01 Пенсионное обеспечение	51,4	54,5	58,2	58,2
03 Социальное обеспечение населения	1 108,4	1 173,7	890,7	900,8
04 Охрана семьи и детства	30,9	78,2	15,1	15,1
06 Другие вопросы в области социальной политики	209,0	201,1	147,1	95,4
11 Физическая культура и спорт	1 473,6	1 485,2	1 398,1	1 273,1
01 Физическая культура	1 345,7	1 351,8	1 266,6	1 143,9
02 Массовый спорт	7,0	8,7	8,2	5,6
05 Другие вопросы в области физической культуры и спорта	120,9	124,7	123,3	123,6
12 Средства массовой информации	127,9	155,2	149,0	149,3
01 Телевидение и радиовещание	51,3	61,3	56,8	56,7
02 Периодическая печать и издательство	76,6	93,9	92,2	92,6
13 Обслуживание государственного и муниципального долга	3,4	228,0	586,6	268,2
01 Обслуживание государственного (муниципального) внутреннего долга	3,4	228,0	586,6	268,2
Условно утверждаемые расходы	-	-	485,0	1 429,1
ВСЕГО	34 939,1	37 290,3	30 985,3	32 429,3

Часть 3. ОСНОВНЫЕ ХАРАКТЕРИСТИКИ БЮДЖЕТА

ОБЪЁМ ДОХОДОВ В 2025 ГОДУ В РАСЧЁТЕ НА 1 ЖИТЕЛЯ



ОБЪЁМ РАСХОДОВ В 2025 ГОДУ В РАСЧЁТЕ НА 1 ЖИТЕЛЯ



Часть 3. ОСНОВНЫЕ ХАРАКТЕРИСТИКИ БЮДЖЕТА

РАСХОДЫ В РАСЧЕТЕ НА ДУШУ НАСЕЛЕНИЯ в 2025 году

по отраслям социальной сферы

94 183 рубля в год
по 7 849 руб. ежемесячно

6 643 рубля в год
по 554 руб. ежемесячно



КУЛЬТУРА

8 423 рубля в год
по 702 руб. ежемесячно



СПОРТ

8 550 рублей в год
по 712 руб. ежемесячно



СОЦ.ПОЛИТИКА



ОБРАЗОВАНИЕ

по отраслям экономики и прочим расходам

31 074 рубля в год
по 2 589 руб. ежемесячно



**ПРОЧИЕ
РАСХОДЫ**

17 681 рубль в год
по 1 473 руб. ежемесячно



**ДОРОЖНОЕ
ХОЗЯЙСТВО**

8 126 рублей в год
по 677 руб. ежемесячно



ТРАНСПОРТ

36 811 рублей в год
по 3 068 руб. ежемесячно



ЖКХ

Часть 3. ОСНОВНЫЕ ХАРАКТЕРИСТИКИ БЮДЖЕТА

«ПРОГРАММНАЯ» СТРУКТУРА РАСХОДОВ БЮДЖЕТА

Бюджет города сформирован в разрезе 21 муниципальной программы.

млн руб.

Наименование	2024 год	2025 год	2026 год	2027 год
Расходы на реализацию муниципальных программ, всего	33 009,4	34 971,0	29 277,8	28 391,9
1. Управление муниципальным имуществом	359,4	364,2	255,4	259,1
2. Развитие образования	14 032,0	15 935,4	14 524,5	14 294,5
3. Социальная поддержка жителей города Норильска	700,2	624,5	382,9	351,2
4. Реформирование и модернизация жилищно-коммунального хозяйства и повышение энергетической эффективности	3 369,4	2 510,9	557,7	183,9
5. Защита населения и территории от ЧС	451,1	479,2	472,8	472,4
6. Приглашение специалистов, обладающих специальностями, являющимися дефицитными для муниципальных учреждений	101,7	105,9	109,8	109,8
7. Благоустройство территории	607,1	553,2	310,5	310,5
8. Развитие культуры	1 728,5	1 741,8	1 745,7	1 708,7
9. Развитие физической культуры и спорта	1 306,1	1 360,4	1 394,7	1 257,1
10. Молодежь муниципального образования город Норильск в XXI веке	115,3	139,0	129,0	123,3
11. Развитие потребительского рынка, поддержка малого и среднего предпринимательства	88,3	74,2	61,1	61,1
12. Развитие транспортной системы	6 212,6	5 514,5	3 732,9	3 735,2
13. Формирование современной городской среды	63,7	64,0	162,2	57,6
14. Развитие туризма	28,5	29,3	29,7	29,7

Наименование	2024 год	2025 год	2026 год	2027 год
15. Поддержание сохранности действующих и строительство новых объектов социальной инфраструктуры	945,4	882,2	927,6	761,4
16. Обеспечение доступным и комфортным жильем жителей муниципального образования город Норильск	404,7	388,7	261,8	266,2
17. Содействие занятости населения	33,2	49,5	53,3	53,3
18. Управление муниципальными финансами	204,0	419,6	736,5	417,8
19. Экология и охрана окружающей среды.	259,0	1 072,3	1 052,3	1 052,3
20. Профилактика правонарушений и укрепление межнационального и межконфессионального согласия.	131,8	236,4	40,2	40,2
21. Комплексное социально-экономическое развитие города Норильска.	1 867,4	2 425,8	2 337,2	2 846,6
Расходы на непрограммную деятельность	1 929,7	2 319,3	1 222,5	2 608,3
Условно утверждаемые расходы	-	-	485,0	1 429,1
ВСЕГО	34 939,1	37 290,3	30 985,3	32 429,3