



О ПРОЕКТЕ БЮДЖЕТА МУНИЦИПАЛЬНОГО ОБРАЗОВАНИЯ ГОРОД НОРИЛЬСК

на 2026 год
и на плановый период
2027 и 2028 годов



Докладчик: Закирьяева Инна Анатольевна,
Заместитель Главы города Норильска по экономике и финансам

г. Норильск, 2025

Геополитические и экономические вызовы



- ✓ санкционное давление
- ✓ геополитическая нестабильность
- ✓ сокращение экспорта и импорта, нарушение логистики
- ✓ волатильность сырьевых и валютных рынков
- ✓ затруднение международных расчетов
- ✓ замедление деловой активности



Итоги социально–экономического развития в январе-сентябре 2025 года



**Промышленное
производство**

109,3%

101,6%
оценка года

**Розничная
торговля**

112,7%

112,7%
оценка года

Инвестиции

96,7%

113,7%
оценка года

**Индекс
потребительских цен
(в среднем за период)**

10,1%

9,5%
оценка года

**Реальная
зарботная плата**

98,5%

101,7%
оценка года

Безработица

0,1%

0,2%
оценка года

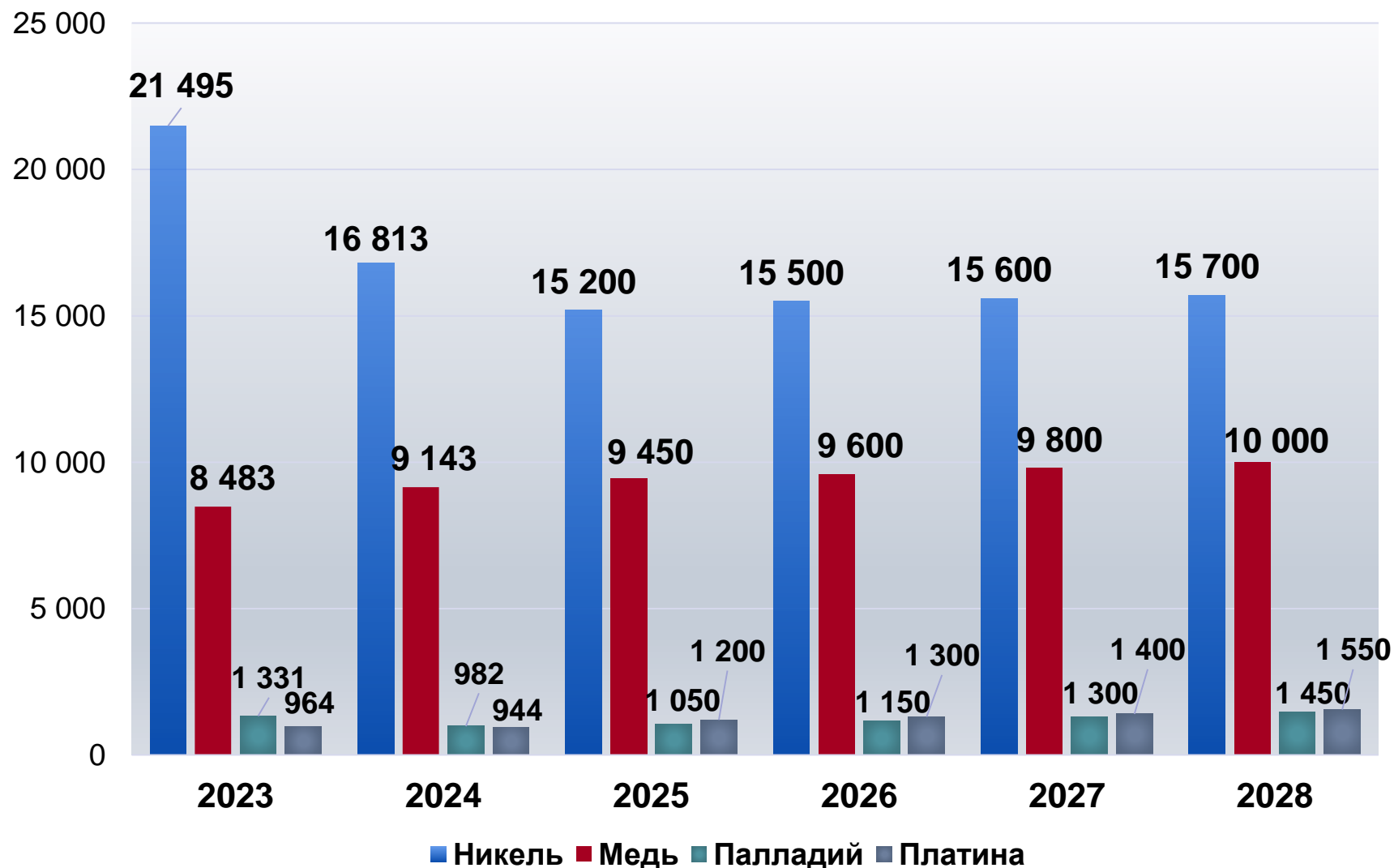
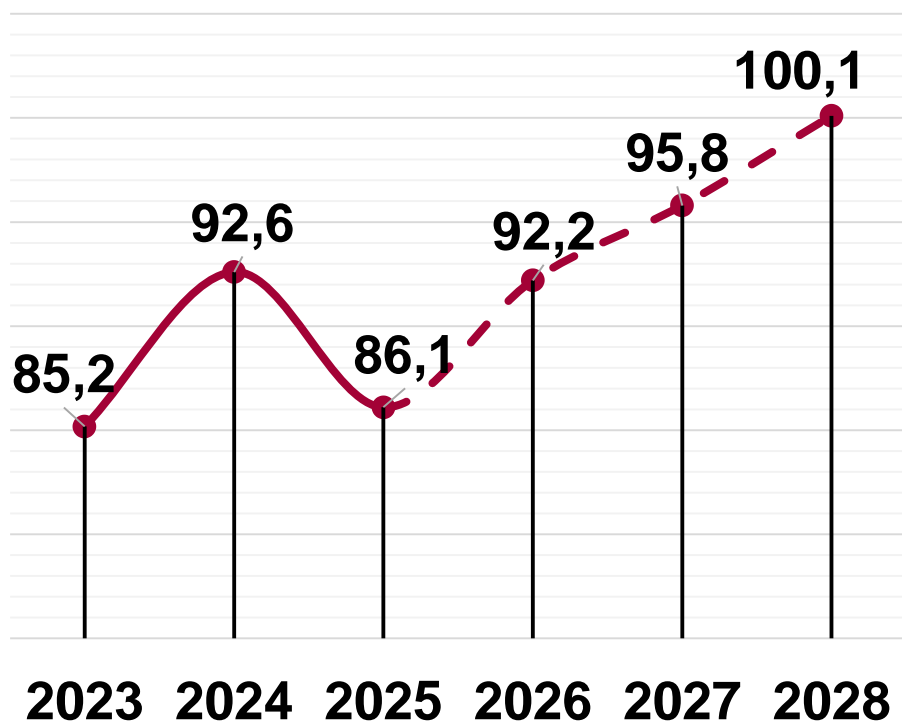


Сценарные условия по базовому варианту развития



Динамика цен на цветные и драгоценные металлы
(никель, медь - \$/тонн, палладий, платина - \$/тр.унц)

Курс доллара США
(рублей за \$)



Основные параметры прогноза СЭР

в % к предыдущему году



Приоритеты и направления бюджетной политики



ФЕДЕРАЛЬНЫЕ ПРИОРИТЕТЫ



- ▶ ДОСТИЖЕНИЕ НАЦИОНАЛЬНЫХ ЦЕЛЕЙ РАЗВИТИЯ СТРАНЫ
УКАЗ ОТ 07.05.2024 № 309 «О НАЦИОНАЛЬНЫХ ЦЕЛЯХ РАЗВИТИЯ РФ НА ПЕРИОД ДО 2030 ГОДА И НА ПЕРСПЕКТИВУ ДО 2036 ГОДА»
- ▶ ВЫПОЛНЕНИЕ ВСЕХ СОЦИАЛЬНЫХ ОБЯЗАТЕЛЬСТВ ПЕРЕД НАСЕЛЕНИЕМ
ПОДДЕРЖКА УЧАСТНИКОВ СВО И ЧЛЕНОВ ИХ СЕМЕЙ
- ▶ ФИНАНСОВОЕ ОБЕСПЕЧЕНИЕ ПОТРЕБНОСТЕЙ ОБОРОНЫ И БЕЗОПАСНОСТИ СТРАНЫ



БЮДЖЕТНАЯ ПОЛИТИКА



- ▶ ОБЕСПЕЧЕНИЕ ВЫПОЛНЕНИЯ СОЦИАЛЬНЫХ ОБЯЗАТЕЛЬСТВ, СОДЕРЖАНИЕ ДЕЙСТВУЮЩЕЙ БЮДЖЕТНОЙ СЕТИ
- ▶ ВЗАИМОДЕЙСТВИЕ С ФЕДЕРАЛЬНЫМИ И КРАЕВЫМИ ОРГАНАМИ ВЛАСТИ В ЦЕЛЯХ ПРИВЛЕЧЕНИЯ ДОПОЛНИТЕЛЬНЫХ СРЕДСТВ В МЕСТНЫЙ БЮДЖЕТ
- ▶ УЧАСТИЕ В РЕАЛИЗАЦИИ НАЦИОНАЛЬНЫХ ЦЕЛЕЙ, ОПРЕДЕЛЕННЫХ ПРЕЗИДЕНТОМ РФ
- ▶ ПОВЫШЕНИЕ ЭФФЕКТИВНОСТИ БЮДЖЕТНЫХ РАСХОДОВ
- ▶ ВОВЛЕЧЕНИЕ ГРАЖДАН В БЮДЖЕТНЫЙ ПРОЦЕСС, РАЗВИТИЕ ИНИЦИАТИВНОГО БЮДЖЕТИРОВАНИЯ, ПОВЫШЕНИЕ ФИНАНСОВОЙ ГРАМОТНОСТИ



Реализация национальных проектов в 2025 году




20

НОВЫХ
НАЦИОНАЛЬНЫХ
ПРОЕКТОВ



8

С УЧАСТИЕМ
НОРИЛЬСКА



1,5 млрд руб.

ИНФРАСТРУКТУРА ДЛЯ ЖИЗНИ

- ❑ РЕКОНСТРУКЦИЯ КОММУНИКАЦИОННОГО КАНАЛА
- ❑ БЛАГОУСТРОЙСТВО ОБЩЕСТВЕННЫХ ТЕРРИТОРИЙ

ЭКОЛОГИЧЕСКОЕ БЛАГОПОЛУЧИЕ

- ❑ ПОДГОТОВИТЕЛЬНЫЕ РАБОТЫ ПО РАСЧИСТКЕ РУСЛА РЕКИ АМБАРНАЯ

МОЛОДЕЖЬ И ДЕТИ

- ❑ ЕЖЕМЕСЯЧНЫЕ ВЫПЛАТЫ ПЕДАГОГИЧЕСКИМ РАБОТНИКАМ

ТУРИЗМ И ГОСТЕПРИИМСТВО

- ❑ ПРОВЕДЕНИЕ ТУРИСТИЧЕСКОГО СЛЕТА «ХАРАЕЛАХ»

ПРОДОЛЖИТЕЛЬНАЯ И АКТИВНАЯ ЖИЗНЬ

- ❑ ПОСТАВКА МЕД.ОБОРУДОВАНИЯ
- ❑ ПРОВЕДЕНИЕ КАПИТАЛЬНОГО РЕМОНТА В МЕД.УЧРЕЖДЕНИЯХ

ЭФФЕКТИВНАЯ И КОНКУРЕНТНАЯ ЭКОНОМИКА

- ❑ ВНЕДРЕНИЕ НАВЫКОВ БЕРЕЖЛИВОГО ПРОИЗВОДСТВА

СЕМЬЯ

- ❑ ВЫПЛАТА МАТЕРИАЛЬНОЙ ПОМОЩИ ПО СОЦ.КОНТРАКТУ

КАДРЫ

- ❑ ОРГАНИЗАЦИЯ ПРОФЕССИОНАЛЬНОГО ОБУЧЕНИЯ ГРАЖДАН



Основные изменения налогового законодательства



ПРЕКРАЩЕНИЕ С 2026 ГОДА ДЕЙСТВИЯ ВРЕМЕННОГО ПОРЯДКА РАСПРЕДЕЛЕНИЯ **НАЛОГА НА ПРИБЫЛЬ**, УПЛАЧЕННОГО БЫВШИМИ УЧАСТНИКАМИ КГН

УВЕЛИЧЕНИЕ С 2026 ГОДА НОРМАТИВА ЗАЧИСЛЕНИЯ ПЛАТЫ ЗА **НЕГАТИВНОЕ ВОЗДЕЙСТВИЕ** В БЮДЖЕТЫ СУБЪЕКТОВ РФ ДО 100%

ПОВЫШЕНИЕ СТАНДАРТНОЙ СТАВКИ **НДС** С 20% ДО 22 %

ПОЭТАПНОЕ СНИЖЕНИЕ ПОРОГА ДОХОДОВ ДЛЯ **ПСН** (ПРЕКРАЩЕНИЕ ПРИМЕНЕНИЯ РЕЖИМА) И **УСН** (ОБЯЗАННОСТЬ ПО УПЛАТЕ НДС) С 60 МЛН РУБ. ДО: 2026 г. – 20 МЛН РУБ.; 2027 г. – 15 МЛН РУБ.; 2028 г. – 10 МЛН РУБ.

ИСКЛЮЧЕНИЕ РОЗНИЧНОЙ ТОРГОВЛИ В СТАЦИОНАРНЫХ ТОРГОВЫХ ОБЪЕКТАХ И ОКАЗАНИЯ АВТОТРАНСПОРТНЫХ УСЛУГ ПО ПЕРЕВОЗКЕ ГРУЗОВ АВТОМОБИЛЬНЫМ ТРАНСПОРТОМ, УСЛУГИ УЛИЧНЫХ ПАТРУЛЕЙ, ОХРАННИКОВ, СТОРОЖЕЙ И ВАХТЕРОВ ИЗ **ПСН**

ОГРАНИЧЕНИЕ ПОЛНОМОЧИЙ СУБЪЕКТОВ РФ ПО УСТАНОВЛЕНИЮ ПОНИЖЕННЫХ НАЛОГОВЫХ СТАВОК ПО **УСН**

ВВЕДЕНИЕ С 01.01.2026 НА ТЕРРИТОРИИ МУНИЦИПАЛЬНОГО ОБРАЗОВАНИЯ ГОРОД НОРИЛЬСК **ТУРИСТИЧЕСКОГО НАЛОГА**, УСТАНОВЛЕННЫ СЛЕДУЮЩИЕ СТАВКИ ТУРИСТИЧЕСКОГО НАЛОГА:

- В 2026 ГОДУ - 2 %;
- В 2027 ГОДУ - 3 %;
- В 2028 ГОДУ - 4 %;
- НАЧИНАЯ С 2029 ГОДА - 5 % ОТ НАЛОГОВОЙ БАЗЫ.



Налоговые и неналоговые доходы бюджета, млн руб.



Наименование показателя	2024 год	2025 год план	2025 год оценка	2026 год	Отклонение 2026/2025
Налоговые и неналоговые доходы	17 788,4	19 211,1	15 723,2	17 579,5	+ 1 856,3
Налог на прибыль	4 745,4	5 461,3	2 465,9	4 364,9	+ 1 899,0
НДФЛ	8 075,3	8 972,4	8 356,0	9 256,7	+ 900,7
Упрощенная система налогообложения	943,1	1 156,4	828,7	937,3	+ 108,6
Доходы от использования имущества	1 328,5	1 339,5	1 157,3	1 384,5	+ 227,2
Плата за негативное воздействие на окружающую среду	1 015,1	1 050,4	1 429,2	-	-1 429,2
Штрафы, санкции, возмещение ущерба	1 029,6	802,8	780,0	1 037,5	+ 257,5
Прочие налоговые и неналоговые доходы	651,4	428,3	706,1	598,6	- 107,5

	2027 год	2028 год
Налоговые и неналоговые доходы	18 048,5	18 797,3
Налог на прибыль	4 497,6	4 627,5
НДФЛ	9 713,9	10 193,1

Безвозмездные поступления, млн руб.



Наименование	2025 год план	2025 год оценка	2026 год	Отклонение 2026/2025
Безвозмездные поступления из краевого бюджета	11 020,9	14 049,3	12 284,4	- 1 764,9
Субсидии, из них:	1 715,0	2 988,2	1 734,8	- 1 253,4
на софинансирование капитальных вложений в объекты муниципальной собственности	1 374,9	1 485,6	1 281,2	- 204,4
на организацию бесплатного горячего питания обучающихся	248,5	253,5	252,2	- 1,3
Субвенции на переданные полномочия, из них:	9 305,9	10 771,9	10 549,6	- 222,3
на обеспечение образовательного процесса	8 998,4	10 410,2	10 107,9	- 302,3
Иные межбюджетные трансферты, из них:	-	289,2	-	- 289,2
на ежемесячное денежное вознаграждение за классное руководство	-	215,4	-	- 215,4
Безвозмездные поступления от негосударственных организаций	1 201,4	1 301,4	333,2	- 968,2
Прочие безвозмездные поступления	-	- 17,5	-	+ 17,5
Всего безвозмездные поступления	12 222,3	15 333,2	12 617,6	- 2 715,6

2027 год

12 880,2

2028 год

11 339,2

Основные подходы к формированию расходов



Повышение
МРОТ



Формирование расходов на **оплату труда** с учетом решений, принятых на федеральном и региональном уровнях

Индексация расходов по **коммунальным услугам**



Индексация расходов на приобретение **продуктов питания**



Индексация расходов на **содержание объектов благоустройства**





Расходы бюджета города 2025 – 2028 годы, млн руб.

Наименование показателя	2025 год	2026 год	2027 год	2028 год
Расходы бюджета, в том числе:	33 353,4	31 955,1	32 733,5	32 016,2
- Межбюджетные трансферты	11 020,9	12 284,4	12 880,2	11 339,2
- Собственные расходы, из них:	22 332,5	19 670,7	19 853,3	20 677,0
Содержание муниципальных учреждений, из них:	13 339,0	12 887,7	12 634,7	13 049,1
Выплаты работникам, в т.ч. ФОТ, налоги, оплата дороги	9 990,6	9 310,1	9 310,0	9 310,1
Организация пассажирских перевозок автомобильным транспортом	990,2	1 370,1	1 696,3	1 880,9
Содержание автомобильных дорог	1 810,3	1 841,9	1 838,7	1 838,7
Расходы на развитие города	4 618,2	1 588,9	1 509,6	1 440,9
Дополнительные меры социальной поддержки	820,4	540,2	540,2	540,2
Обслуживание муниципального долга	228,0	615,5	419,8	31,4
Иные расходы	526,4	829,5	1 214,0	1 895,8

Программная структура расходов, млн руб.



ПРОГРАММЫ, НАПРАВЛЕННЫЕ НА РАЗВИТИЕ СОЦИАЛЬНОЙ СФЕРЫ И СОЦИАЛЬНОЙ ПОДДЕРЖКИ ГРАЖДАН

- Образование
- Культура и искусство
- Физическая культура и спорт
- Доступное и комфортное жилье
- Социальная поддержка жителей

2025

19 951,7

2026

20 831,0

отклонение

+ 879,3

- Молодежь
- Приглашение специалистов
- Управление муниципальными финансами
- Развитие потребительского рынка
- Содействие занятости населения

ПРОГРАММЫ, НАПРАВЛЕННЫЕ НА РАЗВИТИЕ ГОРОДСКОЙ ИНФРАСТРУКТУРЫ И ПОДДЕРЖКУ ОТРАСЛЕЙ ЭКОНОМИКИ

- Транспортная система
- Жилищно - коммунальное хозяйство
- Комплексное развитие территории
- Экология
- Благоустройство
- Профилактика правонарушений

11 400,4

9 376,7

- 2 023,7

- Безопасность населения и территории от ЧС
- Туризм
- Управление имуществом
- Сохранность муниципальных объектов
- Городская среда

НЕПРОГРАММНЫЕ РАСХОДЫ

2 001,3

1 747,3

- 254,0

Общие параметры бюджета на 2026-2028 годы, млн руб.



Наименование показателя	2026 год	2027 год	2028 год
Всего доходы, из них:	30 197,1	30 928,6	30 136,5
Налоговые и неналоговые доходы	17 579,5	18 048,5	18 797,3
Безвозмездные поступления	12 617,6	12 880,1	11 339,2
Всего расходы	31 955,0	32 733,5	32 016,2
Дефицит	- 1 757,9	- 1 804,9	- 1 879,7
Источники финансирования	1 757,9	1 804,9	1 879,7
остатки на начало года	-	-	-
коммерческий кредит	1 757,9	- 195,1	1 879,7
<i>привлечение</i>	2 607,9	4 412,8	6 292,5
<i>погашение</i>	850,0	4 607,9	4 412,8
бюджетный кредит	-	2 000,0	-
<i>привлечение</i>	3 000,0	2 000,0	-
<i>погашение</i>	3 000,0	-	-
Муниципальный долг	6 607,9	8 412,8	10 292,5