

ОГЛАВЛЕНИЕ

I. Основные тенденции социально-экономического развития муниципального образования город Норильск	2
II. Демография.....	5
III. Рынок труда, занятость и безработица	8
IV. Уровень доходов	12
V. Финансовое состояние территории	15
VI. Инвестиции.....	22
VII. Комплексное социально-экономическое развитие города Норильска...	26
VIII. Реализация Указа Президента РФ от 7 мая 2018 года № 204 «О национальных целях и стратегических задачах развития Российской Федерации на период до 2024 года»	33
IX. Развитие учреждений социальной сферы	41
9.1 Развитие системы общего и дошкольного образования.....	41
9.2 Развитие учреждений культуры и искусства.....	45
9.3 Развитие физической культуры и спорта.....	48
9.4 Развитие туризма	50
9.5 Развитие молодежной политики	53
X. Развитие потребительского рынка.....	54
XI. Жилищно-коммунальное хозяйство	62
XII. Автодороги и транспорт	66
XIII. Охрана окружающей среды	69

I. Основные тенденции социально-экономического развития муниципального образования город Норильск

Развитие экономики Российской Федерации в 2023 году продолжилось в условиях санкционного давления, оказавшего влияние не только на российскую экономику, но и на ситуацию в мире в целом. Санкции привели к усилению волатильности ключевых параметров мировой экономики.

В результате действующих государственных мер по адаптации экономики к санкционным условиям ситуация, как в целом по России, так и в крае стабилизировалась. В течение отчётного периода в Норильске отмечается положительная тенденция основных показателей, характеризующих социально-экономическую ситуацию на территории города, динамика которой приведена в таблице:

Таблица 1

Динамика показателей социально-экономического развития

Показатель	Ед. изм.	Факт за 9 месяцев		Факт 2022 г.	Оценка 2023 г.	Темп роста, %	
		2022 г.	2023 г.			9 мес. 2023/ 9 мес. 2022	2023(оценка)/ 2022 (факт)
Объем отгруженных товаров (выполненных работ и услуг собственными силами)	млрд руб.	535,6*	548,5*	1 091,7	1 229,4	102,4*	112,6
Объем отгруженной товаров (выполненных работ и услуг собственными силами) промышленного производства	млрд руб.	471,0*	473,4*	931,0	1 051,2	100,5*	112,9
Объем инвестиций в основной капитал	млрд руб.	84,2*	112,7*	214,0	176,6	133,8*	82,5
Объем реализации товаров и услуг для конечного потребителя, в том числе:	млрд руб.	66,4	89,8	89,8	99,0	135,2	110,2
<i>оборот розничной торговли</i>	млрд руб.	42,0	44,6	54,6	59,5	106,2	109,0
<i>оборот общественного питания</i>	млрд руб.	5,5	6,5	7,7	8,6	118,2	111,7
<i>объем платных услуг населению</i>	млрд руб.	18,9	23,1	27,5	30,9	122,2	112,4
Средняя заработная плата по крупным и средним организациям	тыс. руб.	161,0*	157,4*	156,9	165,4	97,8*	105,4
Индекс потребительских цен по Красноярскому краю	%	114,9	105,2	114,2	105,8	-9,7 п.п.	-8,4 п.п.
Уровень регистрируемой безработицы (на конец периода)	%	0,2	0,2	0,2	0,2	0,0 п.п.	0,0 п.п.

*Данные представлены за I полугодие 2023 года. Информация за 3 квартал 2023 года будет размещена на официальном сайте Управления Федеральной службы государственной статистики по Красноярскому краю, республике Хакасия и республике Тыва (далее – Красстат), в соответствии с графиком выхода статистических работ не ранее 05.12.2023.

По итогам 6 месяцев 2023 года **объем отгруженных товаров собственного производства**, выполненных работ и услуг крупными и средними предприятиями города в денежном выражении составил 548,5 млрд руб., что выше аналогичного

уровня прошлого года на 2,4% (6 месяцев 2022 года – 535,6 млрд руб.). К концу текущего года объем отгруженной продукции оценивается на уровне 1 229,4 млрд руб. (+12,6% к 2022 году).

Наибольший объем отгруженных товаров традиционно приходится на промышленные виды экономической деятельности, направленные на добычу полезных ископаемых и металлургическое производство, что в общем объеме отгруженной продукции составляет порядка 86,3%. В первом полугодии 2023 года объем отгруженной промышленной продукции в денежном выражении увеличился по сравнению с аналогичным периодом 2022 года на 0,5% до 473,4 млрд руб., а по итогам года оценивается в размере 1 051,2 млрд руб. Данное увеличение обусловлено перспективами развития сферы добычи металлических руд градообразующего предприятия города – ЗФ ПАО «ГМК «Норильский никель» (далее – Заполярный филиал, Компания, Норникель), связанных с реализацией проекта «Строительство новых добывающих мощностей и модернизация шахты «Заполярная» (проект «Южный кластер»), продолжением реализации проектов по расширению мощностей Талнахской обогатительной фабрики и увеличению мощности Надеждинского металлургического завода.

Таблица 2

Структура объема отгруженных товаров промышленного производства

млрд руб.

Наименование показателя	Факт	Оценка
	2022	2023
Объем отгруженных товаров (выполненных работ и услуг собственными силами) промышленного производства, в том числе:	931,0	1 051,2
<i>Темп роста, %</i>	<i>103,0%</i>	<i>112,9%</i>
Раздел В: Добыча полезных ископаемых	66,5	67,7
<i>Темп роста, %</i>	<i>115,5%</i>	<i>101,8%</i>
Раздел С: Обрабатывающие производства	837,3	951,2
<i>Темп роста, %</i>	<i>101,7%</i>	<i>113,6%</i>
Раздел D: Обеспечение электрической энергией, газом и паром; кондиционирование воздуха	25,2	30,2
<i>Темп роста, %</i>	<i>116,4%</i>	<i>119,8%</i>
Раздел E: Водоснабжение; водоотведение, организация сбора и утилизации отходов, деятельность по ликвидации загрязнений	2,0	2,1
<i>Темп роста, %</i>	<i>111,8%</i>	<i>105,0%</i>

В первом полугодии 2023 года на Заполярном филиале отмечено увеличение производства металлов платиновой группы (МПП): палладий на 6%, платина на 4%. Увеличение по сравнению с аналогичным периодом прошлого года было связано с повышенным содержанием МПП в фاینштейне Норильского дивизиона.¹

Следует отметить, что результаты деятельности градообразующего предприятия, как одного из крупнейших экспортеров металлов зависят от внешнеэкономической конъюнктуры – волатильности цен на цветные металлы, стоимости национальной валюты.

¹ Пресс-релиз от 24.07.2023 ПАО «ГМК «Норильский никель» за первое полугодие 2023 года

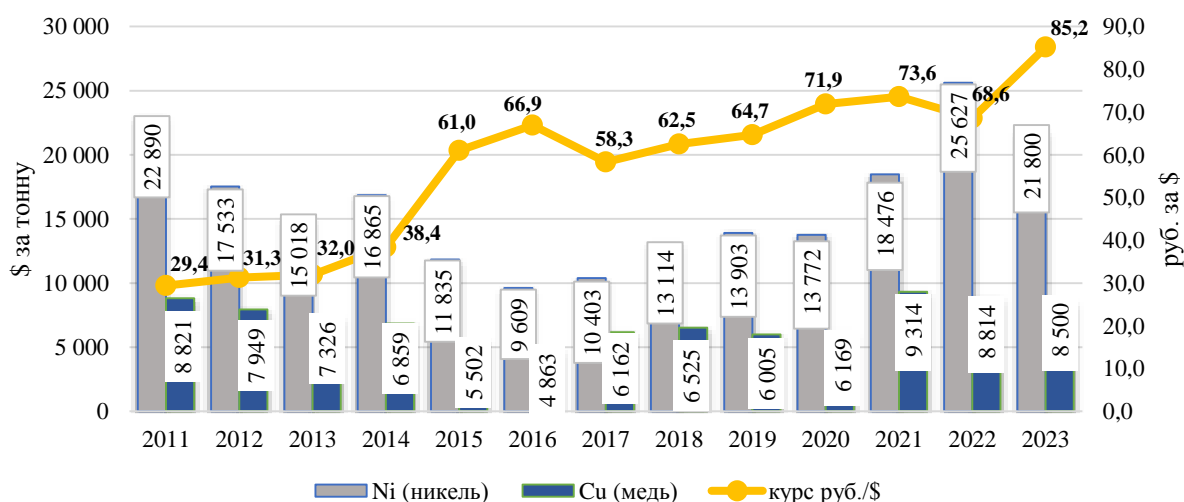
Таблица 3

Динамика цен на цветные и драгоценные металлы

Показатель	Ед. изм.	Средняя цена за 9 мес.		Среднегодовая цена		Темп роста, %	
		2022 г.	2023 г.	2022 г. факт	2023 г. оценка	9 мес. 2023/9 мес. 2022	2023 (оценка)/2022 (факт)
Медь	долл. / тонн	9 083	8 587	8 814	8 500	94,5	96,4
Никель	долл. / тонн	25 724	22 926	25 627	21 800	89,1	85,1
Золото	долл. / тр.ун.	1 825	1 932	1 801	1 900	105,9	105,5
Платина	долл. / тр.ун.	958	985	961	960	102,8	99,9
Палладий	долл. / тр.ун.	2 164	1 422	2 108	1 350	65,7	64,0

Графическая интерпретация уровня цен на основные металлы, производимые на территории за последние годы представлена ниже:

Динамика среднегодовых цен на никель и медь, курса доллара США



Состояние торговли определяется платежеспособным спросом, структурой потребительских предпочтений, инфляционной составляющей и имеет прямую зависимость от экономической ситуации в городе.

По итогам 9 месяцев 2023 года **оборот розничной** торговли составил 44,6 млрд руб. (+6,2% к 9 мес. 2022 года), по оценке розничный товарооборот за 2023 год достигнет 59,5 млрд руб.

Оборот общественного питания по итогам 9 месяцев 2023 года составил 6,5 млрд руб. (+18,2% к 9 мес. 2022 года), к концу текущего года ожидается на уровне 8,6 млрд руб.

Динамика роста товарооборота обусловлена рядом факторов:

- ростом потребительских цен (инфляция в крае, как и в целом по России, обусловлена сложной экономической ситуацией, связанной с введением ограничительных мер в отношении России);
- ростом средней заработной платы населения.

Объем платных услуг, оказанных населению за отчетный период составил 23,1 млрд руб. (+22,2% к 9 мес. 2022 года), к концу 2023 года ожидается рост показателя до 30,9 млрд руб.

Данная динамика роста характерна за счет расширения ассортимента и качества оказываемых услуг в условиях развития отрасли, расширения онлайн-торговли и курьерской доставки товаров, а также за счет увеличения жилищно-коммунальных услуги, услуг транспорта и связи.

Инфляция на потребительском рынке Красноярского края (сводный индекс потребительских цен) за отчетный период сложилась на уровне 105,2%, снизилась на 9,7 п.п. по отношению к аналогичному периоду прошлого года (114,9%). По оценке, сводный индекс потребительских цен по Красноярскому краю в 2023 году ожидается на уровне 105,8% (на 8,4 п. п. ниже уровня 2022 года).

Показатель **уровня регистрируемой безработицы** сохранится на уровне аналогичного периода 2022 года – 0,2%.

II. Демография

Предварительная численность постоянного населения Норильска на 1 июля 2023 года составила 177 010 человек (с учетом итогов Всероссийской переписи населения 2020 года), что составляет 100,9% по отношению к численности на начало 2023 года.

Рост численности населения по отношению к аналогичному периоду прошлого года составляет 1 257 чел., что связано с миграционным приростом населения (+1 126 чел.) и повышением рождаемости (+418 чел.).

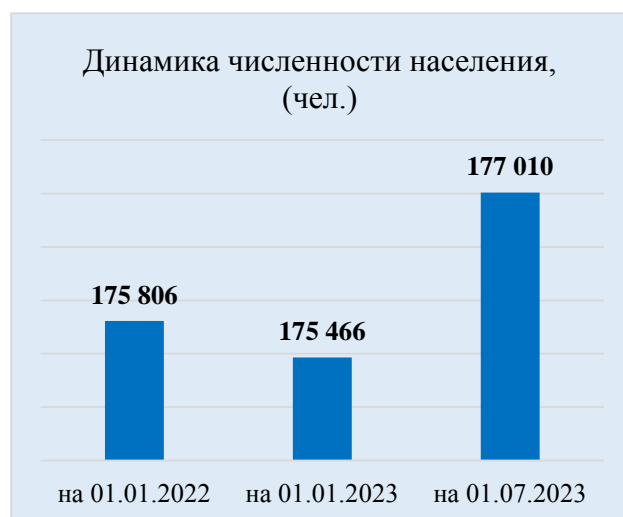


Таблица 4

Основные демографические показатели в городе*

чел.

Наименование показателя	Ед. изм.	на 01.07.2022	на 01.01.2023	на 01.07.2023**	Откл. 01.07.2023/ 01.07.2022 (+/-)
Постоянное население	чел.	175 753	175 466	177 010	1 257
Прибыло	чел.	5 334	10 983	6 277	943
Выбыло	чел.	5 716	12 156	5 151	-565
Миграционный прирост/отток населения	чел.	-382	-1 173	1 126	
Родилось	чел.	907	1 876	945	38
Умерло	чел.	578	1 043	527	-51
Естественный прирост	чел.	329	833	418	89

* При расчете демографических показателей используется официальная статистическая информация Красстат.

**Информация за 3 квартал 2023 года будет размещена на официальном сайте Красстат, в соответствии с графиком выхода статистических работ не ранее 28.11.2023.

Одним из процессов, оказывающих влияние на численность населения, является его высокая миграционная подвижность, что обусловлено рядом факторов, в числе которых, прежде всего, суровые природно-климатические условия, стремление жителей, выработавших северный трудовой стаж, переехать в климатически благоприятные для проживания регионы, а также отток выпускников старших классов в другие города с целью получения высшего образования. Вместе с тем, за 1 полугодие 2023 года прибыло 6 277 чел. (+943 чел. по сравнению с аналогичным периодом 2022 года), выбыло 5 151 чел. (-565 чел. по сравнению с аналогичным периодом 2022 года).

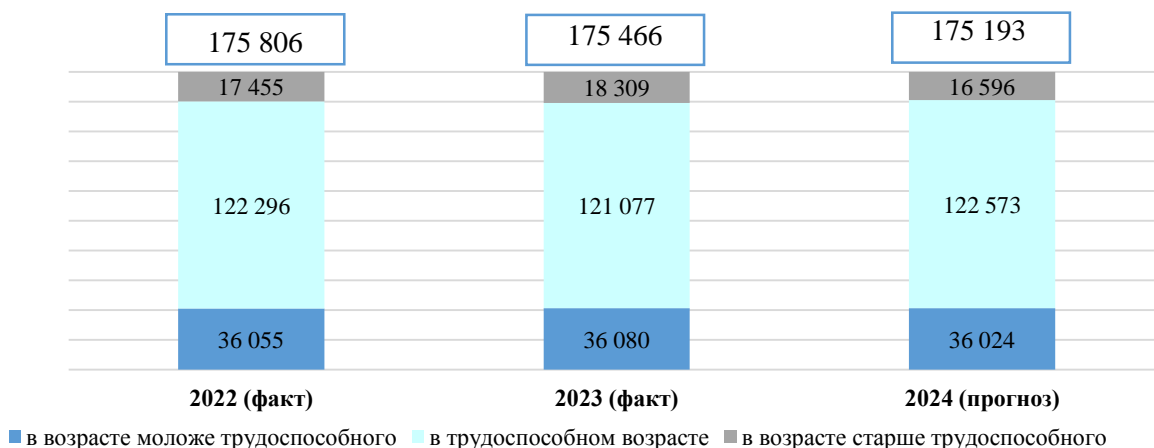
При этом в течение 2023 года на территории города Норильска продолжена государственная и региональная политика, включающая:

- выплаты материнского капитала при рождении первого, второго и последующих детей за счет средств федерального и регионального бюджетов;
- улучшение жилищных условий в рамках реализации программ по обеспечению жильем молодых семей, поддержке многодетных семей;
- сохранение социальной и материальной помощи многодетным и малообеспеченным семьям.

Кроме того, по поручению Президента Российской Федерации с ноября текущего года планируется запуск федеральной ипотечной программы «Арктическая ипотека».

В рамках формирования прогноза социально-экономического развития МО город Норильск на 2024-2026 гг. согласованная с министерством экономики и регионального развития Красноярского края предварительная численность населения города Норильска к концу 2023 года составит 175,2 тыс. человек (темп роста к предыдущему году – 99,8%).

Структура населения на начало года, чел.



По состоянию на 01.01.2023 (с учетом итогов Всероссийской переписи населения 2020 года) в структуре населения города Норильска мужчины составляют 49,8% от общей численности, женщины – 50,2%.

Норильск относительно «молодой» город – средний возраст жителя 35,0 лет (мужчин – 34,0 лет, женщин – 35,9 лет), что существенно ниже общероссийских значений – 40,7 лет (мужчин – 38,1 лет; женщин – 43,0 лет) и общекраевых – 39,3 лет (мужчин – 36,7 лет; женщин – 41,5 лет).

Для города характерен постоянный естественный прирост населения, который по итогам 1 полугодия 2023 года составил +418 человек (1 пол. 2022 года +329 чел.),

за 2023 год естественный прирост населения ожидается +833 человека.

Инструментами, влияющими на численность и структуру населения Норильска, характеризующих ее в прогнозном периоде будут выступать:

- переселение жителей в рамках реализации нового четырехстороннего соглашения от 20.02.2021 «О взаимодействии и сотрудничестве в целях реализации комплексных мер социально-экономического развития муниципального образования город Норильск на период до 2024 года и перспективу до 2035 года», заключенного между Министерством Российской Федерации по развитию Дальнего Востока и Арктики, Красноярским краем, муниципальным образованием город Норильск и ПАО «ГМК «Норильский никель»;

- привлечение кадров в рамках муниципальной программы «Приглашение специалистов, обладающих специальностями, являющимися дефицитными для муниципальных и иных учреждений муниципального образования город Норильск»;

- реализация основными предприятиями города крупных инвестиционных проектов;

- пенсионная реформа в рамках реализации Федерального закона от 03.10.2018 № 350-ФЗ (ред. от 28.12.2022) «О внесении изменений в отдельные законодательные акты Российской Федерации по вопросам назначения и выплаты пенсий» (трудоспособная часть населения будет пополняться населением старших возрастов);

- запуск федеральной ипотечной программы «Арктическая ипотека», с льготными условиями кредитования до 2% для отдельных категорий граждан.

20.02.2021 было заключено новое 4-х стороннее соглашение о взаимодействии и сотрудничестве между Министерством Российской Федерации по развитию Дальнего Востока и Арктики, Красноярским краем, муниципальным образованием город Норильск и ПАО «ГМК «Норильский Никель».

Соглашением предусмотрена реализация комплексных мер социально-экономического развития муниципального образования город Норильск на период до 2024 года и перспективу до 2035 года. Одним из направлений в соглашении является продолжение реализации мероприятий по переселению граждан в благоприятные для проживания регионы РФ за счет средств федерального бюджета, консолидированного бюджета Красноярского края и средств ПАО «ГМК «Норильский Никель». Так, на 2023 год предусмотрено финансирование в размере 1 185,7 млн руб. (средства краевого бюджета – 118,6 млн руб., средства федерального бюджета – 237,1 млн руб., средства ПАО «ГМК «Норильский Никель» – 830,0 млн руб.) для предоставления социальных выплат для приобретения жилья 490 семьям (с учетом г. Дудинка).

За отчетный период в рамках реализации 4-х стороннего соглашения Управлением жилищного фонда Администрации города Норильска вручены свидетельства 230 семьям норильчан (387 человек) на сумму 879 033,1 тыс. руб., из которых по состоянию на 01.10.2023 года реализовано 192 свидетельства (325 человек) на сумму 732 485,3 тыс. руб. (срок реализации – 08.04.2024).

Средний размер социальной выплаты на 1 семью составил 3 821,9 тыс. руб. (в 2022 году средний размер на 1 семью составлял 2 826,9 тыс. руб.).

В целях привлечения на территорию кадров реализуется муниципальная программа «Приглашение специалистов, обладающих специальностями, являющимися дефицитными для муниципальных и иных учреждений муниципального образования город Норильск», в рамках которой приглашенным специалистам предоставляется благоустроенное служебное жилье, выплачиваются материальная помощь на

обустройство и стипендия гражданам из числа студентов обучающихся в медицинских ВУЗах по программам специалитета и ординатуры, оплачиваются расходы, связанные с переездом, компенсируются расходы на оплату найма жилого помещения.

Всего к концу текущего года на территорию планируется привлечь 84 специалиста, в том числе по отраслям:

- здравоохранение – 34 чел.;
- общее и дошкольное образование – 32 чел.;
- высшее и среднее профессиональное образование – 9 чел.;
- культура – 6 чел.;
- спорт – 3 чел.

За 9 месяцев 2023 года было оформлено 68 приглашений (31 чел. в сфере здравоохранения, 27 чел. в сфере общего и дошкольного образования, 5 чел. в сфере высшего и среднего профессионального образования, 4 чел. в сфере культуры, 1 чел. в сфере спорта).

По состоянию на 01.10.2023 на территорию прибыло и трудоустроилось 62 чел. в сферах:

- здравоохранения – 29 чел.;
- общего и дошкольного образования – 25 чел.;
- высшего и среднего профессионального образования – 5 чел.;
- культуры – 2 чел.;
- спорта – 1 чел.

III. Рынок труда, занятость и безработица

Эффективность использования трудового потенциала продолжает быть одним из важнейших факторов социально-экономического развития территории.

По оценке 2023 года среднесписочная численность работников по полному кругу организаций (с учетом работников малого бизнеса и индивидуальных предпринимателей) составит порядка 101,0 тыс. чел. Неизменно, наибольший удельный вес в структуре работающего населения занимают занятые на предприятиях Группы Компании «Норникель».



По итогам I полугодия 2023 года на крупных и средних предприятиях города осуществляли трудовую деятельность 85,6 тыс. чел. (I полугодие 2022 год – 82,5 тыс. чел.). Наибольшую долю в структуре занятых на крупных и средних предприятиях представляют работники организаций, осуществляющих

деятельность в сфере промышленного производства, транспортировки и хранения, строительства.²

По состоянию на 01.10.2023 уровень зарегистрированной безработицы с начала года не изменился и составил – 0,2%. Ожидаемое значение к концу года также оценивается на уровне 0,2%.

Коэффициент напряженности на рынке труда на 01.10.2023 составил 0,05 чел. на 1 вакансию (01.10.2022 – 0,14 чел. на 1 вакансию). За 9 месяцев 2023 года статус безработного гражданина получили 639 чел., что на 152 чел. меньше, чем за аналогичный период прошлого года.



Основные показатели, характеризующие состояние рынка труда, представлены в таблице.

Таблица 5

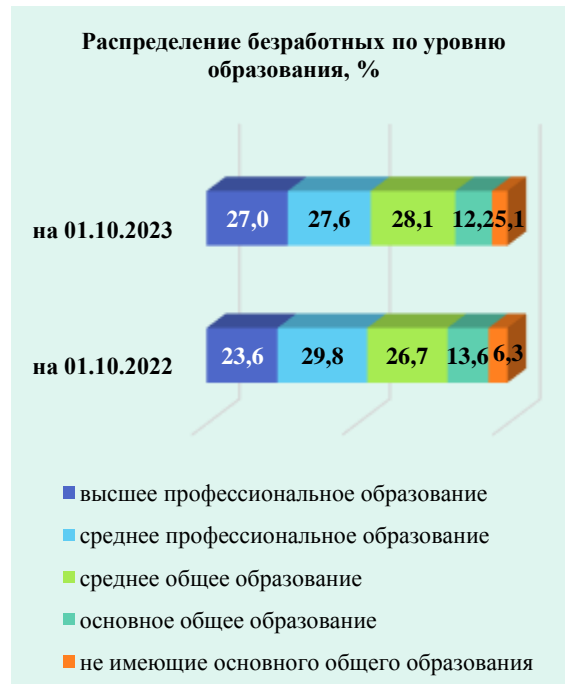
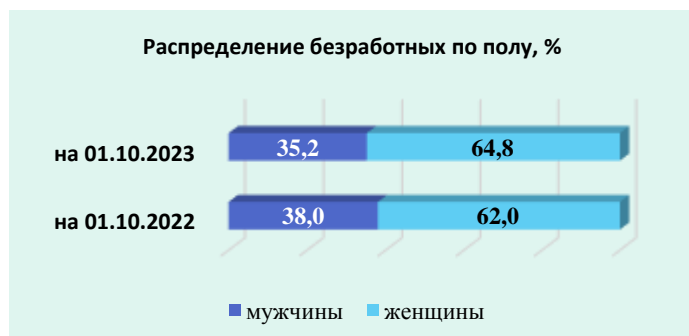
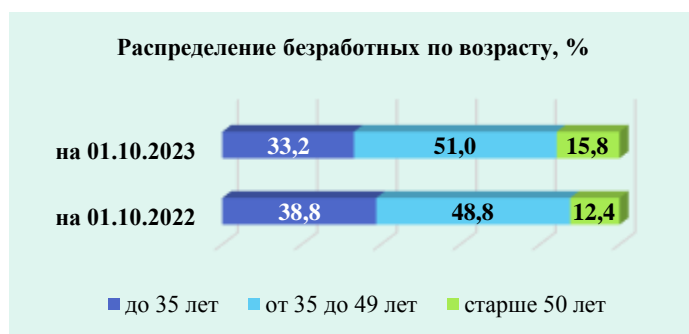
№ п/п	Наименование показателей	январь - сентябрь		Откл., +/-	Оценка 2023 года
		2022 год	2023 год		
На начало отчетного периода					
1.	Численность ищущих работу незанятых трудовой деятельностью граждан, чел.	619	436	-183	436
1.1.	- из них безработных, чел.	373	270	-103	270
2.	Количество вакансий, ед.	7 123	6 885	-238	6 885
3.	Уровень зарегистрированной безработицы (к численности населения в трудоспособном возрасте), %	0,3	0,2	-0,1	0,2
4.	Коэффициент напряженности на рынке труда (число незанятых граждан на одну вакансию, в среднемесечном исчислении), чел.	0,14	0,05	-0,09	0,05
За отчетный период					
5.	Обратилось ищущих работу граждан, чел.	3 882	2 746	-1 136	3 600
5.1.	- из них незанятые трудовой деятельностью, чел.	1 954	1 822	-132	х
6.	Признано безработными, чел.	791	639	-152	1 200
7.	Заявлено вакансий, ед.	12 916	9 791	-3 125	х
8.	Оказано содействие занятости - всего, чел.	3 555	2 544	-1 011	х
	в том числе:				
8.1.	Трудоустроено ищущих работу граждан, чел.	3 409	2 395	-1 014	2 709
8.2.	Направлено на профессиональное обучение, чел.	145	149	4	200
8.2.1.	женщины, находящиеся в отпуске по уходу за ребенком до достижения им возраста трех лет, чел.	9	11	2	11
8.2.2.	пенсионеры, стремящиеся возобновить трудовую деятельность, чел.	5	3	-2	5
8.2.3.	безработные, чел.	131	135	4	185

² Информация за 3 квартал 2023 года будет размещена на сайте информационно-аналитической системы «Статистика», в соответствии с графиком выхода работ ориентировочно 01.12.2023.

№ п/п	Наименование показателей	январь - сентябрь		Откл., +/-	Оценка 2023 года
		2022 год	2023 год		
8.3.	Оформлено на досрочную пенсию, чел.	1	0	-1	х
9.	Численность участников мероприятий активной политики занятости населения, чел.	1 288	1 288	0	1 331
9.1.	Организация проведения оплачиваемых общественных работ, чел.	161	182	21	222
9.2.	Организация временного трудоустройства несовершеннолетних граждан в возрасте от 14 до 18 лет, в свободное от учебы время чел.	1 049	1 020	-29	1 020
9.3.	Организация временного трудоустройства безработных граждан, испытывающих трудности в поиске работы, безработных граждан в возрасте от 18 до 20 лет, имеющих среднее профессиональное образование и ищущих работу впервые, чел.	78	86	8	89
На конец отчетного периода					
10.	Численность ищущих работу незанятых трудовой деятельностью граждан, чел.	387	324	-63	х
10.1.	из них безработных, чел.	258	196	-62	280
11.	Количество вакансий, ед.	8 334	5 670	-2 664	х
12.	Уровень зарегистрированной безработицы (к численности населения в трудоспособном возрасте), %	0,2	0,2	0,0	0,2
13.	Коэффициент напряженности на рынке труда (число незанятых граждан на одну вакансию, в среднемесечном исчислении), чел.	0,05	0,05	0,00	х

За отчетный период было оказано содействие занятости 2 544 гражданам, в том числе:

- 2 395 человек трудоустроено (без учета мероприятий временной занятости несовершеннолетних граждан в свободное от учебы время);
- 149 человек направлены на профессиональное обучение.



Спрос на рабочую силу по состоянию на 01.10.2023 составил 5 670 вакансий. Наиболее востребованные вакансии профессий рабочих, служащих и специалистов представлены в таблицах:

Таблица 6

№ п/п	Профессии рабочих	Кол-во вакансий, ед.
1	Охранник	386
2	Водитель автомобиля (водитель автомобилей всех типов и грузоподъемностей), в т.ч. водитель автобуса	277
3	Электрослесарь (слесарь) дежурный и по ремонту оборудования	229
4	Электромонтер по ремонту и обслуживанию электрооборудования	169
5	Повар	147
6	Рабочий сварочного производства	107
7	Слесарь аварийно-восстановительных работ	97
8	Горнорабочий (очистного забоя, подземный, на маркшейдерских работах)	85
9	Плотник	66
10	Слесарь по ремонту автомобилей	64
11	Гардеробщик, гладильщик, горничная, грузчик, дворник, дезинфектор, дорожный рабочий, кастелянша, комплектовщик, кондуктор, кухонный рабочий, машинист по стирке и ремонту спецодежды, мойщик посуды, подсобный рабочий, официант, приемосдатчик груза и багажа, рабочий по комплексному обслуживанию и ремонту зданий, рабочий по обслуживанию бани, санитарка, (мойщица), сортировщик, сторож (вахтер), уборщик производственных и служебных помещений, уборщик территорий, упаковщик, фасовщица, швейцар и др.	457

Таблица 7

№ п/п	Профессии служащих, специалистов	Кол-во вакансий, ед.
1	Врач (анестезиолог-реаниматолог, акушер-гинеколог, аллерголог-иммунолог, детский уролог-андролог, кардиолог, невролог, отоларинголог, ортодонт детский, офтальмолог, патологоанатом, педиатр, психиатр, стоматолог, сурдолог-оториноларинголог, терапевт, травматолог-ортопед, трансфузиолог, ультразвуковой диагностики, хирург, физиотерапевт, эндокринолог, эндоскопист, рентгенолог, эпидемиолог и др.)	215
2	Медицинская сестра	55
3	Младший инспектор отдела охраны	47
4	Инженер по охране труда и промышленной безопасности (в т.ч. начальник отдела)	33
5	Учитель средней школы (математика, химия и биология, русский язык и литература, иностранный язык, история и обществознание, музыка, физика, география, физическая культура и др.)	31
6	Специалист в области энергетики (главный энергетик, инженер, специалист, начальник участка, энергетик)	29
7	Воспитатель детского сада	29
8	Специалист сферы строительства (начальник отдела, инженер, специалист, производитель работ (прораб))	28
9	Бухгалтер (в т. ч. главный бухгалтер)	26
10	Инженер-программист	25

Наибольший удельный вес занимают рабочие профессии – 60,2% (3 411 вакансий), на профессии служащих и специалистов приходится – 39,8% (2 259 вакансий) от общего спроса работодателей.

В 2023 году продолжена реализация постановления Правительства Российской Федерации от 13.03.2021 № 362 (ред. от 28.04.2023) «О государственной поддержке в 2023 году юридических лиц, включая некоммерческие организации, и индивидуальных предпринимателей в целях стимулирования занятости отдельных категорий граждан», в соответствии с которым предусмотрено возмещение Фондом пенсионного и социального страхования Российской Федерации работодателям затрат на выплату заработной платы при трудоустройстве отдельных категорий граждан.

Заявления с приложением свободных рабочих мест, на которые предполагается трудоустройство граждан, поступили в КГКУ «Центр занятости населения города Норильска» (далее – КГКУ «ЦЗН») от 9-ти работодателей территории:

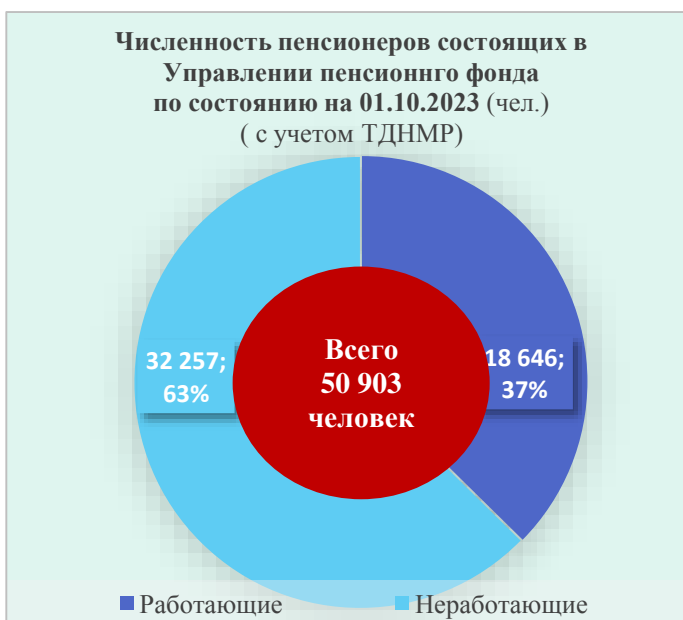
1. МУП МО город Норильск «Коммунальные объединенные системы»;
2. МУП МО город Норильск «Расчетно-кассовый центр»;
3. ООО «ВИАЛЕКС»;
4. ООО «ИЛАН-Норильск»;
5. ООО «Луч»;
6. ООО «Нордритейл»;
7. ООО «Промышленная строительно-монтажная компания»;
8. ООО «СеверныйБыт»;
9. ООО «Частная охранная организация Айсберг».

Численность трудоустроенных граждан в рамках данной программы составила 85 чел.

За 9 месяцев 2023 года в рамках реализации Постановления Правительства РФ от 15.12.2022 № 2309 «О реализации в 2023 году отдельных мероприятий, направленных на снижение напряженности на рынке труда», между КГКУ «ЦЗН» и работодателями города были заключены 5 договоров о совместной деятельности по организации проведения оплачиваемых общественных работ, в рамках которых организовано 56 временных рабочих мест по профессиям: кассир билетный по обслуживанию в летний период городских туалетных модулей, подсобный рабочий, дворник. На созданные рабочие места были трудоустроены 52 гражданина:

- в МУП МО г. Норильск «Коммунальные объединенные системы» – 14 чел.;
- работающие у индивидуальных предпринимателей – 28 чел.;
- работающие в ООО «Норвент» – 10 чел.

В рамках *федерального проекта «Содействие занятости»* осуществляется обучение определенных категорий граждан через подачу заявления в КГКУ «ЦЗН». Для реализации обучения граждан на территории определены 2 оператора ФГБОУ ВО РАНХиГС, ФГАОУ ВО «Национальный исследовательский Томский государственный университет». По состоянию на 01.10.2023 подано 333 заявки, из которых к обучению приступили 115 граждан. Средства местному бюджету в рамках проекта не выделяются.



IV. Уровень доходов

Материальное благосостояние является одним из ключевых элементов, определяющих качество жизни, его финансовой основой. Уровень жизни населения яв-

ляется одним из важнейших социальных индикаторов и зависит во многом от величины заработной платы, которая, в том числе определяется политикой органов власти и частных компаний.

Таблица 8

Среднемесячная заработная плата отдельных категорий работников

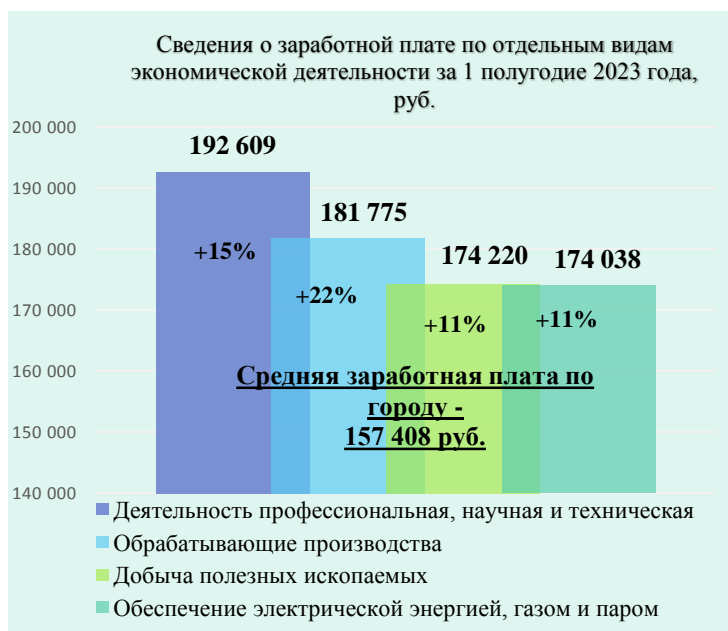
руб.

Наименование показателя	2022	2023		Отклонение	
	год	6 мес.	9 мес.	+/-	%
2. Среднемесячная заработная плата работников крупных и средних организаций города, руб.	156 851,8	157 408,0	*	556,2 (6мес.2023/2022г.)	100,4 (6мес.2023/2022г.)
Бюджетной сферы	101 587,0	104 750,0	108 145,0	6 558,0 (9мес.2023/2022г.)	106,5 (9мес.2023/2022г.)

* Информация представлена за 2 квартала 2023 года (за 3 квартала 2023 года будет размещена на сайте информационно-аналитической системы «Статистика» (<http://krasstat.qks.ru>) ориентировочно 28.11.2023).

За 1 полугодие 2023 года средняя заработная плата работающих в крупных и средних организациях составила 157 408 руб., что на 0,4% выше уровня 2022 года³.

Лидерство по уровню оплаты труда традиционно сохраняется за такими видами экономической деятельности как добыча полезных ископаемых, обеспечение электрической энергией, газом и паром, обрабатывающие производства, а также профессиональная, научная и техническая деятельность. Уровень среднемесячной заработной платы работников таких отраслей превышает среднее значения по городу на 10-22%.



Среднемесячная заработная плата работников, финансируемых за счет средств местного бюджета, за 9 месяцев 2023 года составила 108 145 руб., что на 13,7% выше показателя аналогичного периода прошлого года (95 148 руб.) и на 6,5% уровня за 2022 год.

Основными мероприятиями органов местного самоуправления в части оплаты труда работников бюджетной сферы в муниципальном образовании город Норильск в 2023 году является: реализация Указов Президента Российской Федерации по повышению оплаты труда отдельным категориям работников бюджетной сферы (далее соответственно – Указы, «указные» категории работников), обеспечение уровня оплаты труда низкокатегорированных работников на уровне не ниже минимального размера оплаты труда, а также индексация оплаты труда.

³ В I квартале 2022 года произошла выплата единовременного дополнительного вознаграждения на основном предприятии города в размере ежемесячной базовой заработной платы, но не менее 50 000 руб. каждому сотруднику.

Указы Президента Российской Федерации

Особенностью политики в области оплаты труда работников бюджетной сферы, проводимой в стране с 2012 года, является повышение уровня заработной платы отдельных категорий работников образовательных, медицинских учреждений, работников учреждений культуры и социальных работников в рамках реализации Указов более высокими темпами по сравнению с остальными категориями работников бюджетной сферы с сохранением достигнутых соотношений их средней заработной платы к целевым показателям.

Несмотря на то, что достижение целевых показателей по уровню заработной платы «указных» категорий работников бюджетной сферы муниципального образования город Норильск, доведенных ведомственными министерствами Красноярского края, ожидается по итогам 2023 года, в отношении педагогических работников учреждений дополнительного образования во всех отраслях значения выполнены по итогам 9 месяцев 2023 года.

Индексация оплаты труда

Опережающий рост уровня оплаты труда работников, в отношении которых реализуются Указы, и работников, заработная плата которых увеличивается пропорционально увеличению минимального размера оплаты труда (далее – МРОТ), как отмечено в основных направлениях бюджетной и налоговой политики Красноярского края на 2024 год и плановый период 2025–2026 годов, обуславливает «дисбаланс» в размерах оплаты труда работников, не относящихся к обозначенным категориям.

Для нивелирования сложившихся диспропорций в Красноярском крае было реализовано решение об индексации заработной платы работников бюджетной сферы Красноярского края, в том числе муниципального образования город Норильск, с 01.07.2023 на 6,3%, вместо запланированного с 01.10.2023 на 5,5%, которое обеспечило аналогичный размер повышения заработной платы в соответствии с ростом МРОТ в 2023 году и позволило не расширить контингент работников бюджетной сферы, получающих заработную плату на минимальном уровне.

Обеспечение уровня оплаты труда низкокатегорированных работников на уровне не ниже минимального размера оплаты труда (осуществление доплаты до региональной выплаты, минимального размера оплаты труда)

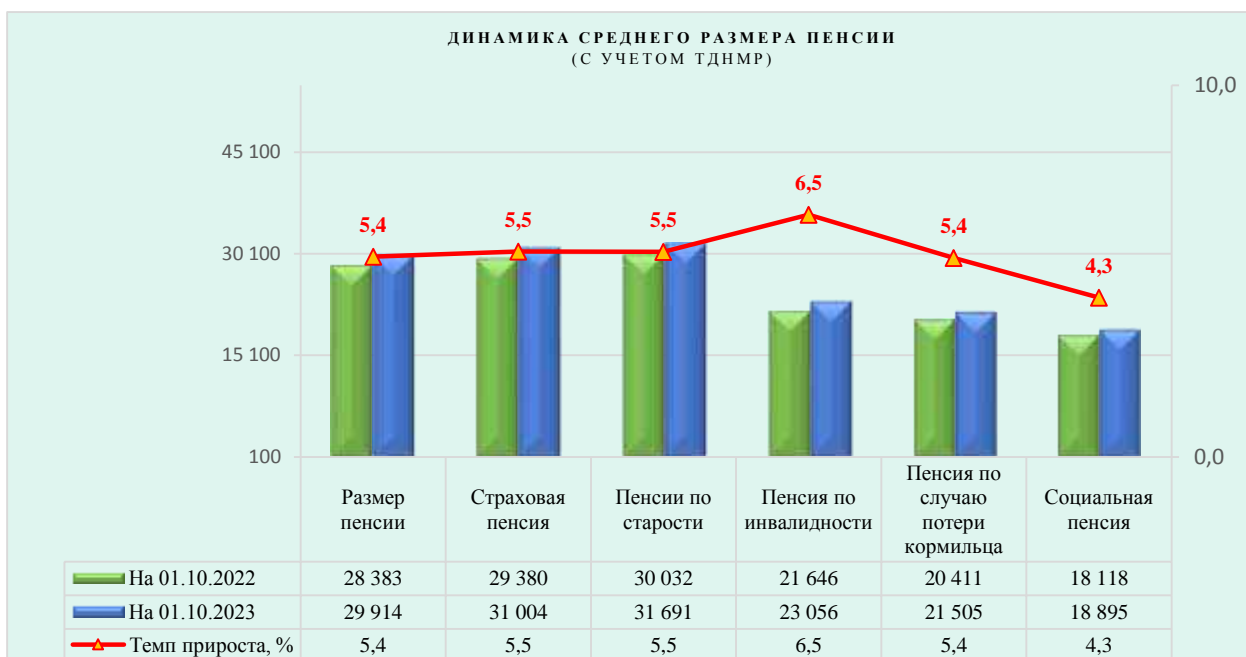
На повышение уровня оплаты труда работников также повлияли решения по ускоренному повышению МРОТ, установленному Федеральным законом от 19.06.2000 № 82-ФЗ, а также позиция Конституционного суда Российской Федерации о начислении на МРОТ районного коэффициента и процентных надбавок за работу в особых климатических условиях (постановление Конституционного суда РФ от 07.12.2017 №38-П).

С 01.01.2023 размер МРОТ увеличен на 6,3% и составляет 16 242 руб. С учетом районного коэффициента (1,8) и полного размера процентной надбавки за работу в особых климатических условиях (80%) размер МРОТ для муниципального образования город Норильск с 01.01.2023 составил 42 229 руб.

Кроме того, в соответствии с Законом Красноярского края от 29.10.2009 №9-3864 «О системах оплаты труда работников краевых государственных учреждений» (далее – Закон) для муниципального образования город Норильск

установлен уровень заработной платы в целях расчета региональной выплаты (с 01.01.2023 – 42 229 руб.). Региональная выплата для работника рассчитывается как разница между размером заработной платы, установленным в Законе и месячной заработной платой конкретного работника при полностью отработанной норме рабочего времени и выполненной норме труда (трудовых обязанностей).

Немаловажную роль в структуре доходов населения играет пенсионное обеспечение. Средний размер пенсии в городе по состоянию на 01.10.2023 составил 29 914 руб., увеличившись на 1 531 руб. (+5,4%) в сравнении с аналогичным периодом прошлого года (28 383 руб.).



Рост пенсии в отчетном периоде обусловлен:

- индексацией пенсий с 01.01.2023 – увеличение страховых пенсий, в том числе фиксированной выплаты неработающим пенсионерам на 4,8%;
- индексацией социальных пенсий с 01.04.2023 на 3,3%.

Величина прожиточного минимума (далее – ВПМ) для пенсионеров, проживающих на территории города Норильска, установленная постановлением Правительства Красноярского Края на 2023 год составила – 19 369 руб. Средний размер пенсии, сложившийся на 01.10.2023, превысил установленную ВПМ в 1,5 раза.

V. Финансовое состояние территории

Общая сумма налоговых и неналоговых платежей, поступивших в консолидированный бюджет края, за 9 месяцев 2023 года составила 58 024,5 млн руб., что на 30,1% (25 021,1 млн руб.) ниже уровня аналогичного периода прошлого года – 83 045,6 млн руб.

Таблица 9

**Налоги, сборы и иные обязательные платежи,
собираемые в консолидированный бюджет края**

млн руб.

Наименование показателя	На 01.10.2022	На 01.10.2023	Темп приро- ста/сни- жения (%)	Абс. откл. (+/-)
Налоги, сборы и иные обязательные платежи, всего (без переходящих остатков), в т.ч. перечислено в:	83 045,6	58 024,5	-30,1	-25 021,1
- краевой бюджет	70 123,2	42 555,7 ⁴	-39,3	-27 567,5
<i>Удельный вес, %</i>	<i>84,4</i>	<i>73,3</i>		
- городской бюджет (без безвозмездных перечислений)	12 922,4	15 468,8	19,7	2 546,4
<i>Удельный вес, %</i>	<i>15,6</i>	<i>26,7</i>		

Ожидаемое исполнение налогов, сборов и иных обязательных платежей городского бюджета *(без безвозмездных перечислений)* за 2023 год составит 20 458,8 млн. руб.

Из общей суммы собранных поступлений в краевой бюджет перечислено 73,3% (42 555,7 млн руб.), в городской бюджет перечислено 26,7% (15 468,8 млн руб.).

По итогам 9 месяцев 2023 года фактические доходы бюджета города составили 23 242,2 млн руб., в том числе поступления по налоговым и неналоговым доходам – 15 468,8 млн руб. (66,6% от всех доходов).

В структуре налоговых и неналоговых доходов наибольший удельный вес занимают налоговые доходы – 84,9%. На неналоговые доходы приходится 15,1%.

Основная часть налоговых поступлений формируется за счет налога на прибыль организаций – 53,7% и налога на доходы физических лиц – 40,2%.



Таблица 10

Налоговые доходы

млн руб.

Наименование показателя	На 01.10.2023	
	Сумма поступлений	Уд. вес, %
Налог на прибыль организаций	7 051,7	53,7
Налог на доходы физических лиц	5 272,9	40,2

⁴ За 9 месяцев 2023 года в сравнении с аналогичным периодом прошлого года снижение фактического исполнения налогов, сборов и иных обязательных платежей краевого бюджета, обусловлено прекращением действия консолидированных групп налогоплательщиков (далее – КГН) с 01.01.2023 и введением временного порядка централизованного распределения налога на прибыль бывших участников КГН.

Наименование показателя	На 01.10.2023	
	Сумма поступлений	Уд. вес, %
Акцизы по подакцизным товарам (продукции), производимым на территории Российской Федерации	45,8	0,3
Налоги на совокупный доход	699,2	5,3
Налоги на имущество	23,5	0,2
Государственная пошлина	34,4	0,3
Налоговые доходы – всего	13 127,5	100

Снижение налоговых и неналоговых поступлений в течение отчетного периода наблюдается по следующим платежам:

– **единый налог на вмененный доход для отдельных видов деятельности** за 9 месяцев 2023 года составил отрицательный результат (-5,2 млн руб.) в результате произведенных возвратов сумм излишне уплаченного налога. Снижение поступлений относительно аналогичного периода прошлого года в 2 раза связано с прекращением действия данной системы налогообложения с 01.01.2021;

– **налог на имущество физических лиц** – 16,0 млн руб. или 27,0% от планового назначения. Данный процент исполнения связан со сроком уплаты налога в соответствии с законодательством – не позднее 1 декабря текущего года. Относительно аналогичного периода прошлого года наблюдается снижение поступлений на 27,4%, что обусловлено введением с 01.01.2023 единого налогового платежа (далее – ЕНП) и единого налогового счета (ЕНС), в связи с чем перечисленные платежи распределяются налоговым органом в зависимости от сроков уплаты и имеющейся задолженности, а также произведенными возвратами налога с ЕНС в начале 2023 года;

– поступления **единого сельскохозяйственного налога** в местный бюджет уменьшились на 25,0% по сравнению с аналогичным периодом прошлого года и составили 0,3 млн. руб., что обусловлено отсутствием платежей в 1 полугодии 2023 года от налогоплательщика в результате возникновения переплаты по налогу за 2022 год;

– поступления **налога, взимаемого в связи с применением патентной системы налогообложения**, снизились на 63,7% в сравнении с аналогичным периодом прошлого года и составило 33,2 млн руб., в результате введения с 01.01.2023 ЕНП и ЕНС, в связи с чем перечисленные платежи распределяются налоговым органом в зависимости от сроков уплаты и имеющейся задолженности, а также произведенными возвратами налога с ЕНС в начале 2023 года;

– **земельный налог** сократился на 28,7% по сравнению с аналогичным периодом 2022 года и составил 7,5 млн руб., в результате введения с 01.01.2023 ЕНП и ЕНС, в связи с чем перечисленные платежи распределяются налоговым органом в зависимости от сроков уплаты и имеющейся задолженности, а также произведенными возвратами налога с ЕНС в начале 2023 года;

– **государственная пошлина** составила 34,4 млн руб. или 63,8% планового показателя, по сравнению с аналогичным периодом прошлого года сократилась на 37,5%, что связано в основном, с прекращением с 01.01.2023 поступлений в местный бюджет государственной пошлины за выдачу органом местного самоуправления городского округа специального разрешения на движение по автомобильным дорогам транспортных средств, осуществляющих перевозки опасных, тяжеловесных и (или) крупногабаритных грузов, в связи с внесением изменений в Федеральный закон от 08.11.2007 № 257-ФЗ «Об автомобильных дорогах и о дорожной

деятельности в Российской Федерации и о внесении изменений в отдельные законодательные акты Российской Федерации»;

– **доходы от продажи материальных и нематериальных активов** – 80,5 млн руб. или 100,8% плановых назначений, в том числе:

➤ доходы от реализации имущества, находящегося в государственной и муниципальной собственности, в сумме 58,1 млн руб.;

➤ средства от распоряжения и реализации выморочного имущества, обращенного в собственность городских округов, в сумме 2,2 млн руб.;

➤ доходы от продажи земельных участков, находящихся в государственной и муниципальной собственности, в сумме 20,2 млн руб.

Уменьшение поступлений доходов от реализации имущества, находящегося в государственной и муниципальной собственности, по сравнению с фактическими поступлениями за 9 месяцев 2022 года на 36,5% связано, в основном, с реализацией меньшего количества объектов недвижимого имущества, арендуемого субъектами малого и среднего предпринимательства в соответствии с Федеральным законом № 159-ФЗ, а также с уменьшением количества реализованных, в рамках Программы приватизации, объектов муниципальной собственности.

Увеличение поступлений доходов от продажи земельных участков по сравнению с фактическими поступлениями за 9 месяцев 2022 года в 2,5 раза связано с реализацией в 2023 году земельных участков значительной стоимостью в рамках Программы приватизации.

С учетом фактического исполнения и информации главных администраторов данного доходного источника о планируемой реализации муниципального имущества и земельных участков, оценка ожидаемых поступлений определена в размере 93,1 млн руб.

Несмотря на снижение вышеуказанных налоговых и неналоговых поступлений в отчетном периоде, наблюдается и положительная динамика доходов городского бюджета по следующим платежам:

– **налог на прибыль организаций** – 7 051,7 млн руб. или 99,4% от планового показателя. Высокое исполнение сложилось за счет налогоплательщиков, которые до 1 января 2023 года являлись участниками договора о создании консолидированных групп налогоплательщиков (далее – КГН). Поступление налога на прибыль таких организаций происходит в соответствии с временным порядком распределения между бюджетами субъектов Российской Федерации уплаченных сумм (в 2023 году – 80 %, в 2024 году – 60 % и в 2025 году – 40 % от объемов поступлений распределяются между бюджетами субъектов Российской Федерации в соответствии с нормативами, установленными Федеральным законом от 05.12.2022 № 466-ФЗ «О федеральном бюджете на 2023 год и на плановый период 2024-2025 годов» (для Красноярского края норматив на 2023-2025 годы установлен в размере 10,7493 %). В свою очередь, субъектом Российской Федерации могут быть установлены нормативы отчислений налога для муниципальных образований. Для муниципального образования город Норильск такой норматив составил 9,5798%;

– **налог на доходы физических лиц** увеличился на 11,6% до 5 272,9 млн руб. к показателю предыдущего года за счет увеличения оплаты труда работников предприятий и организаций, осуществляющих деятельность на территории МО г. Норильск, а также повышения уровня оплаты труда работников бюджетной сферы;

– **акцизы по подакцизным товарам (продукции), производимым на территории Российской Федерации** за 9 месяцев 2023 года увеличились на 2,8%

до 45,8 млн руб. относительно фактического исполнения за предыдущий год в связи с увеличением ставок акцизов по всем видам нефтепродуктов;

– **налог, взимаемый в связи с применением упрощенной системы налогообложения:** за 9 месяцев 2023 года поступления налога составили 670,9 млн руб. По сравнению с аналогичным периодом 2022 года поступления налога увеличились на 3,2%, в основном, за счет прекращения действия пониженных налоговых ставок, установленных для налогоплательщиков, применяющих данную систему налогообложения, в соответствии с Законом Красноярского края от 19.11.2020 № 10-4347 «Об установлении на территории Красноярского края налоговых ставок при применении упрощенной системы налогообложения для отдельных категорий налогоплательщиков»;

– **доходы от использования имущества, находящегося в государственной и муниципальной собственности** в общем объеме неналоговых доходов, поступивших в бюджет муниципального образования город Норильск за отчетный период 2023 года, составили 35,5%. По данному коду общая сумма поступлений за 9 месяцев 2023 года составила 831,0 млн руб., что больше поступлений за 9 месяцев 2022 года на 12,6% или 76,1% плановых назначений, в том числе:

➤ *доходы, получаемые в виде арендной платы за земельные участки, государственная собственность на которые не разграничена, а также средства от продажи права на заключение договоров аренды указанных земельных участков* – 618,6 млн руб. или 77,0% планового назначения. Увеличение поступлений относительно фактического исполнения за 9 месяцев 2022 года на 23,3% связано, в основном, с изменением кадастровой стоимости земельных участков с 01.01.2023, а также погашением задолженности прошлых лет по договорам аренды земельных участков;

➤ *доходы, получаемые в виде арендной платы за земли после разграничения государственной собственности на землю, а также средства от продажи права на заключение договоров аренды указанных земельных участков (за исключением земельных участков бюджетных и автономных учреждений)* – 0,9 млн руб. или 51,9% планового назначения. Уменьшение поступлений относительно фактического исполнения за 9 месяцев 2022 года на 32,8% обусловлено, в основном, погашением в 2022 году задолженности прошлых лет по договору аренды;

➤ *доходы от сдачи в аренду имущества, находящегося в оперативном управлении органов государственной власти, органов местного самоуправления, государственных внебюджетных фондов и созданных ими учреждений (за исключением имущества бюджетных и автономных учреждений)* – 1,1 млн руб. или 74,1% от плана. Увеличение относительно фактических поступлений за 9 месяцев 2022 года на 24,3% обусловлено заключением нового договора аренды в сентябре 2022 года;

➤ *доходы от сдачи в аренду имущества, составляющего государственную (муниципальную) казну (за исключением земельных участков)* – 91,4 млн руб. или 73,7% планового показателя. Увеличение относительно фактических поступлений за 9 месяцев 2022 года на 12,1% обусловлено заключением новых договоров аренды недвижимого имущества и погашением задолженности прошлых лет;

➤ *плата по соглашениям об установлении сервитута, в отношении земельных участков, находящихся в государственной или муниципальной собственности* – 0,7 млн руб. или 61,6% от плановых значений. Уменьшение относительно фактических поступлений за 9 месяцев 2022 года на 1,3%

обусловлено, в основном, неисполнением отдельными арендаторами условий договоров в части оплаты;

➤ *прочие доходы от использования имущества и прав, находящихся в государственной и муниципальной собственности* – 118,2 млн руб. или 74,3% планового назначения. Снижение поступлений по сравнению с аналогичным периодом прошлого года на 22,2% связано, в основном, с заключением и оплатой в первом полугодии 2022 года договора о комплексном развитии незастроенной территории в районе Центральном (ж/о Оганер) городского округа город Норильск. Вместе с тем, в связи с повышением размера платы за пользование жилыми помещениями для нанимателей жилых помещений по договорам социального найма государственного и муниципального жилищного фонда муниципального образования город Норильск и договорам коммерческого найма, наблюдается рост поступлений по сравнению с аналогичным периодом прошлого года на 33,3 %;

– *плата за негативное воздействие на окружающую среду* – фактическое исполнение платежей за 9 месяцев 2023 года составило 724,6 млн руб. или 80,1% от планового показателя. Рост фактических поступлений за 9 месяцев 2023 года на 8,0% по сравнению с поступлениями за аналогичный период 2022 года произошел в связи с перерасчетом плательщиками сумм платежей исходя из фактических объемов загрязнения окружающей среды за 2022 год;

– *доход от оказания платных услуг (работ) и компенсация затрат государства* – 59,8 млн руб., что более чем на 12,1% больше планового значения и на 67,0% больше доходов по сравнению с аналогичным периодом 2022 года, преимущественно за счет увеличения поступлений от компенсации затрат бюджета (возмещение работниками стоимости путевок за счет увеличения поступлений от погашения дебиторской задолженности в 2023 году, а также доходов от возмещения работниками стоимости путевок;

– *штрафы, санкции, возмещение ущерба* – 645,2 млн руб. или 77,6% от плановых значений. Рост поступлений по данному виду дохода по сравнению с аналогичным периодом 2022 года на 5,5% обусловлен, в основном, увеличением поступлений сумм в возмещение вреда, причиняемого автомобильным дорогам местного значения транспортными средствами, осуществляющими перевозки тяжеловесных и (или) крупногабаритных грузов;

– поступления *прочих неналоговых доходов* за 9 месяцев 2023 года составили 0,2 млн руб.

Безвозмездные перечисления

– *безвозмездные поступления от других бюджетов бюджетной системы Российской Федерации* за 9 месяцев 2023 года составили 6 495,8 млн руб. или 66,6% от утвержденного планового назначения текущего года, в том числе:

➤ субсидии бюджетам бюджетной системы Российской Федерации (межбюджетные субсидии) – 577,5 млн руб.;

➤ субвенции бюджетам бюджетной системы Российской Федерации – 5 746,3 млн руб.;

➤ иные межбюджетные трансферты – 172,0 млн руб.

Увеличение безвозмездных перечислений из краевого бюджета за отчетный период текущего года относительно аналогичного периода 2022 года на 13,0% произошло, в основном, за счет следующих межбюджетных трансфертов:

– увеличения субсидии на софинансирование капитальных вложений в объекты государственной (муниципальной) собственности субъектов Российской Федерации и (или) софинансирование мероприятий, не относящихся к капитальным вложениям в объекты государственной (муниципальной) собственности субъектов Российской Федерации, на 63,3 млн руб.;

– увеличения субсидии бюджетам городских округов на реализацию программ формирования современной городской среды на 21,4 млн руб.;

– увеличения субвенции на обеспечение государственных гарантий реализации прав на получение общедоступного и бесплатного дошкольного, начального общего, основного общего, среднего общего образования в муниципальных дошкольных и общеобразовательных организациях, находящихся на территории края, в рамках государственной программы Красноярского края «Развитие образования» на 612,9 млн руб.;

– увеличения субвенции на обеспечение питанием обучающихся в муниципальных и частных общеобразовательных организациях по имеющим государственную аккредитацию основным общеобразовательным программам без взимания платы (в соответствии с Законом Красноярского края от 27 декабря 2005 года № 17-4377) на 23,8 млн руб.;

– увеличения субвенции на организацию и обеспечение отдыха и оздоровления детей (в соответствии с Законом Красноярского края от 19 апреля 2018 года № 5-1533) на 7,4 млн руб.

Вместе с тем, произошло снижение межбюджетных трансфертов, передаваемых бюджетам городских округов на ежемесячное денежное вознаграждение за классное руководство педагогическим работникам государственных и муниципальных образовательных организаций, реализующих образовательные программы начального общего образования, образовательные программы основного общего образования, образовательные программы среднего общего образования и субсидий бюджетам городских округов на поддержку отрасли культуры на 16,1 млн руб.

– **безвозмездные поступления от негосударственных организаций** за 9 месяцев 2023 года составили 1 225,5 млн руб., или 100 % от плана, в том числе:

➤ средства в целях сохранения и развития регулярных перевозок пассажиров и багажа автомобильным транспортом – 278,6 млн руб.;

➤ средства в рамках мирового соглашения, заключенного между ПАО «ГМК «Норильский никель» и Администрацией города Норильска, в целях реализации мероприятий по ремонту, модернизации и строительству объектов жилищно-коммунального хозяйства муниципального образования город Норильск – 946,9 млн руб.

– **доходы бюджетов бюджетной системы Российской Федерации от возврата остатков субсидий, субвенций и иных межбюджетных трансфертов, имеющих целевое назначение прошлых лет** в 9 месяцев 2023 года составили 111,4 млн руб., в том числе:

➤ возврат бюджетными учреждениями остатков субсидий прошлых лет (по средствам краевого бюджета) – 35,1 млн руб.;

➤ возврат бюджетными учреждениями остатков субсидий прошлых лет (по средствам местного бюджета) – 10,3 млн руб.;

➤ возврат автономными учреждениями остатков субсидий прошлых лет (по средствам краевого бюджета) – 2,2 млн руб.;

- возврат автономными учреждениями остатков субсидий прошлых лет (по средствам местного бюджета) – 18,3 млн руб.;
 - возврат иными организациями остатков субсидий прошлых лет (по средствам краевого бюджета) – 0,4 млн руб.;
 - возврат иными организациями остатков субсидий прошлых лет (по средствам местного бюджета) – 45,0 млн руб.
- **возврат остатков субсидий, субвенций и иных межбюджетных трансфертов, имеющих целевое назначение, прошлых лет** за 9 месяцев 2023 года составил отрицательный результат (-59,3 млн руб.).

Таблица 11

Структура доходов и расходов городского бюджета

млн руб.

№ п/п	Наименование показателя	На 01.10.2022		на 01.10.2023		Темп роста, %
		Факт поступления	Уд. вес, %	Факт поступления	Уд. вес, %	
1.	Доходы бюджета – всего в том числе:	20 100,7	100,0	23 242,2	100,0	115,6
1.1.	Налоговые и неналоговые доходы, из них:	12 922,4	64,3	15 468,8	66,6	119,7
	- налоговые доходы	10 766,7	53,6	13 127,5	56,5	121,9
	- неналоговые доходы	2 155,7	10,7	2 341,3	10,1	108,6
1.2.	Безвозмездные поступления	7 178,3	35,7	7 773,4	33,4	108,3
2.	Расходы бюджета по отраслям экономики – всего в том числе:	17 914,8	100,0	20 468,8	100,0	114,3
2.1.	Образование	7 811,5	43,7	8 852,0	43,2	113,3
2.2.	Жилищно-коммунальное хозяйство	2 665,8	14,9	3 659,7	17,9	137,3
2.3.	Национальная безопасность и право- охранительная деятельность	393,1	2,2	421,0	2,1	107,1
2.4.	Охрана окружающей среды	167,5	0,9	94,1	0,5	56,2
2.5.	Культура, кинематография	569,4	3,2	752,1	3,7	132,1
2.6.	Средства массовой информации	81,8	0,5	100,3	0,5	122,6
2.7.	Физическая культура и спорт	736,0	4,1	842,0	4,1	114,4
2.8.	Социальная политика	382,1	2,1	549,6	2,7	143,8
2.9.	Национальная экономика	2 908,4	16,2	3 201,6	15,6	110,1
2.10.	Общегосударственные вопросы	2 199,2	12,2	1 996,4	9,7	90,8

VI. Инвестиции

Перспективы инвестиционного развития города определяются в большей части производственной стратегией развития градообразующего предприятия, развитием частного бизнеса, а также реализацией мероприятий **Комплексного плана социально-экономического развития муниципального образования город Норильск до 2035 года**, утвержденного распоряжением Правительства Российской Федерации от 10.12.2021 № 3528-р. (далее – Комплексный план).

В условиях санкционных экономических и финансовых ограничений растет значимость реализуемых на территории инвестиционных проектов. Создание условий для стабильной работы бизнеса и появление новых рабочих мест, повышение качества предоставления услуг населению через объекты инфраструктуры, улучшение качественной структуры жилья и условий проживания граждан – все это будет способствовать дальнейшему росту экономики и притоку инвестиций.

По итогам 1 полугодия 2023 года объем *инвестиций в основной капитал по «чистым» видам экономической деятельности по организациям, не относящимся к субъектам малого предпринимательства*, составил – 112,7 млрд руб.⁵

Таблица 12

Инвестиции в основной капитал по «чистым» видам экономической деятельности по организациям, не относящимся к субъектам малого предпринимательства

млн руб.

Вид деятельности по ОКВЭД 2	1 пол. 2022 факт	2022 год факт	1 пол. 2023 факт	2023 год оценка
Всего по обследуемым видам экономической деятельности	84 236,0	214 030,7	112 701,5	176 557,1
- добыча полезных ископаемых	4 625,7	11 114,1	6 152,7	9 168,2
- обрабатывающие производства	64 955,9	158 442,8	91 382,4	130 701,8
- обеспечение электрической энергией, газом и паром; кондиционирование воздуха	5 781,1	9 981,9	5 588,5	8 234,2
- водоснабжение; водоотведение, организация сбора и утилизации отходов, деятельность по ликвидации загрязнений	115,5	407,4	310,5	336,0
- строительство	3 232,1	4 367,0	1 467,9	3 602,4
- торговля оптовая и розничная; ремонт автотранспортных средств и мотоциклов	751,9	2 660,9	1 084,7	2 195,0
- транспортировка и хранение	3 400,4	15 935,4	4 064,2	13 145,4
- деятельность гостиниц и предприятий общественного питания	152,8	1 369,2	1 340,5	1 129,5
- деятельность в области информации и связи	248,5	838,4	178,4	691,6
- деятельность финансовая и страховая
- деятельность по операциям с недвижимым имуществом	4,4	24,4	104,1	20,1
- деятельность профессиональная, научная и техническая	455,3	2 147,4	430,7	1 771,4
- деятельность административная и сопутствующие дополнительные услуги	...	4 466,7	...	3 684,6
- государственное управление и обеспечение военной безопасности; социальное обеспечение	124,1	758,5	35,4	625,7
- образование	154,9	447,2	154,9	368,9
- деятельность в области здравоохранения и социальных услуг	80,0	775,6	321,8	639,8
- деятельность в области культуры, спорта, организации досуга и развлечений	135,7	287,5	84,5	237,1
- предоставление прочих видов услуг	...	6,3	...	5,2

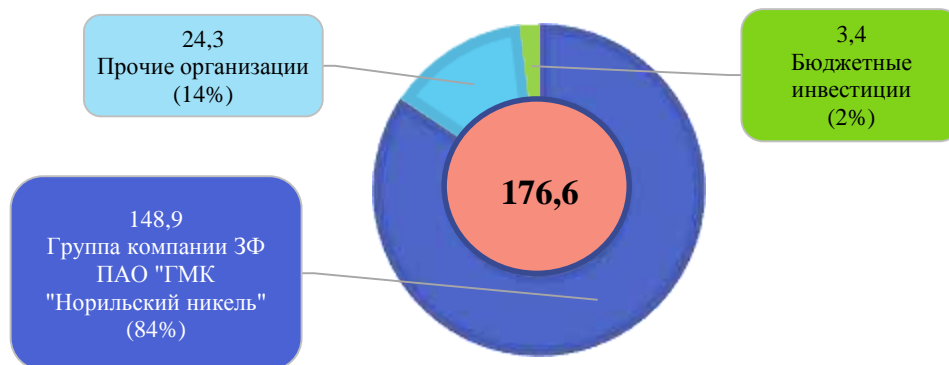
(...) - данные не публикуются в целях обеспечения конфиденциальности первичных статистических данных, полученных от организаций, в соответствии с Федеральным законом от 29.11.2007 № 282-ФЗ «Об официальном статистическом учете и системе государственной статистики в Российской Федерации» (ст.4 п.5; ст.9 п.1).

По оценке 2023 года инвестиции в основной капитал по организациям, не относящимся к субъектам малого предпринимательства, составят порядка 176,6 млрд

⁵ Информация за 9 мес. 2023 года будет опубликована на официальном сайте Крассстат, в соответствии с графиком выхода статистических работ не ранее 05.12.2023.

руб., что на 17,5% ниже уровня 2022 года – 214,0 млрд руб. Данное снижение обусловлено завершением крупных капиталоемких инвестиционных проектов в 2023 году и нахождением других крупных проектов на начальной стадии.

ОБЪЕМ ИНВЕСТИЦИИ В ОСНОВНОЙ КАПИТАЛ
ПО ОЦЕНКЕ 2023 Г (МЛРД РУБ.)



В общем объеме инвестиций преимущественная доля – это капитальные вложения градообразующего предприятия в рамках реализации его производственной стратегии:

1. **Инвестиционные проекты по разработке рудников**, направленные на поддержание и увеличение добычи руды – это модернизация 5 рудников и реализация проекта «Южный кластер», в который входят Норильская обогатительная фабрика, карьер, шахта рудника «Заполярный», а также хвостохранилища. Реализация проектов сможет обеспечить добычу руды до 24-26 млн тонн.

2. **Перерабатывающий проект** – модернизация Талнахской обогатительной фабрики, перерабатывающей богатые, медистые и вкрапленные руды Октябрьского и Талнахского месторождений. Проект включает в себя три этапа, из которых на сегодняшний день уже реализовано два. Планируется, что результатом реализации третьего этапа станет увеличение мощности фабрики с 10,2 млн тонн до 18 млн тонн в год⁶.

Также, в части промышленного производства на территории ведется реализация масштабных проектов компании «Русская платина». Так, дочернее общество группы компаний «Русская платина» – ООО «Черногорская ГРК» является пользователем участка недр Черногорского медно-никелевого месторождения, расположенного в 15 километрах юго-восточнее Норильска. В рамках проекта планируется строительство карьера и обогатительной фабрики с необходимой сопутствующей инфраструктурой.

Кроме того, компанией ООО «Таймырская ГМК», также входящей в группу компаний «Русская платина», планируется освоение южной части месторождения Норильск-1 содержащей металлы платиновой группы и цветные металлы.

3. **Экологические проекты**. Вслед за закрытием старейшего металлургического производства на территории – Никелевого завода, на территории продолжается реализация масштабного экологического проекта – «Серная программа 2.0». Так, 25 октября текущего года Норникель запустил Серную программу в опытно-

⁶ <https://tass.ru/ekonomika/16874341>

промышленную эксплуатацию на Надеждинском металлургическом заводе⁷. Для запуска данной программы компания провела частичную реконфигурацию металлургического производства, построила сложный технологический комплекс по утилизации диоксида серы (SO₂) и необходимую инфраструктуру.

В настоящее время выбросы диоксида серы металлургическими заводами Норильска составляют около 1,8 млн тонн в год. Поэтапный ввод построенного комплекса на Надеждинском металлургическом заводе в полномасштабную эксплуатацию позволит выполнить требования законодательства по снижению в 2024 году совокупного объема выбросов загрязняющих веществ в Норильске не менее, чем на 20%. В течение 2025 года выбросы диоксида серы предприятиями города снизятся на 45% от уровня 2015 года.

Размер инвестиций «Норникеля» в Серную программу на Надеждинском металлургическом заводе после полной реализации проекта составит более 180 млрд руб. Эти затраты носят исключительно экологический характер.

4. Комплексный план. Значительные инвестиции в инфраструктуру города привлечены в рамках заключенного 20.02.2021 4-х стороннего соглашения о взаимодействии и сотрудничестве между Министерством РФ по развитию Дальнего Востока и Арктики, Красноярским краем, МО город Норильск и ПАО «ГМК «Норильский Никель» на реализацию мероприятий Комплексного плана. Более подробно реализация мероприятий Комплексного плана приведена в разделе VII «Комплексное социально-экономическое развитие города Норильска».

В целях развития туристического потенциала территории, в рамках подписанного на Красноярском экономическом форуме соглашения (между Правительством Красноярского края, компании «Норникель» и «Васта Дискавери») реализуется проект «Затундра», центром которого станет туристическая деревня «Бухта Канчуль», расположенная на территории, относящейся к Таймырскому Долгано-Ненецкому муниципальному району.

В настоящее время реализована и введена в эксплуатацию первая фаза парка «Нералах», состоящая из нескольких домов (вместимость до 4-х человек), летнего ресторана, туристической и необходимой инженерной инфраструктуры, территория включает водные и пешие туристические маршруты. Кроме того, в районе озер Лама и Мелкое планируется построить несколько кемпингов на 600 номеров. Эти объекты будут связаны водным транспортом. Туристическую инфраструктуру создадут за пределами государственного природного заповедника «Путоранский», комплекс станет удобной отправной точкой для его посещения. При этом, планируется строительство автомобильной дороги от р. Талнах до оз. Мелкое, для обеспечения транспортной доступности.

В рамках реализации инвестиционных проектов резидентов Арктической зоны Российской Федерации по состоянию на 01.10.2023 в Норильске статус резидентов Арктической зоны Российской Федерации получили 25 субъектов малого и среднего предпринимательства в сферах: туризм, производство стройматериалов, утилизация твердых коммунальных отходов, торговля.

⁷ <https://eco-tourism.expert/ru/arctic/glava-obshchestvennogo-soveta-rosgidrometa-nazval-unikalnoy-sernuyu-programmu-nornikelya/>

VII. Комплексное социально-экономическое развитие города Норильска

На территории **20.02.2021** было заключено **4-х стороннее соглашение** о взаимодействии и сотрудничестве между Министерством Российской Федерации по развитию Дальнего Востока и Арктики, Красноярским краем, муниципальным образованием город Норильск и ПАО «ГМК «Норильский Никель».

Соглашением предусмотрена реализация комплексных мер социально-экономического развития муниципального образования город Норильск на период до 2024 года и перспективу до 2035 года. Финансирование осуществляется за счет средств федерального бюджета, консолидированного бюджета Красноярского края и средств ПАО «ГМК «Норильский Никель». Кроме того, Соглашением обозначено рассмотрение возможности обеспечения совместного финансирования мероприятий комплексного развития города после 2025 года.

В результате совместно проведенной работы всех заинтересованных лиц по Соглашению и в целях реализации мероприятий Соглашения в декабре 2021 года распоряжением Правительства Российской Федерации был утвержден Комплексный план социально-экономического развития муниципального образования город Норильск до 2035 года (далее – КП).

В течении отчетного периода по основным направлениям КП была проведена следующая работа:

1. Реновация жилищного фонда муниципального образования город Норильск:

1.1. Ликвидация (демонтаж) аварийного и подлежащего признанию аварийным жилищного фонда.

В 2023 году запланированы работы по расселению 2 аварийных домов:

- Шахтерская, д. 9 – срок до 31.03.2024;
- Московская, д. 31 – срок до 31.12.2023.

Работы ведутся, демонтаж объектов запланирован на 2024 год.

1.2. Строительство (реконструкция) многоквартирных жилых домов в Центральном районе города Норильска с благоустройством района застройки (2 МКД: ул. 50 лет Октября, д.д.2В, 2Б) (финансирование за счет средств ПАО «ГМК «Норильский Никель»).

На строительство 2-х 9-ти этажных жилых домов, расположенных по адресу: ул. 50 лет Октября, д.д.2В, 2Б, предусмотрены внебюджетные средства до 2024 года.

В рамках данного мероприятия выполнены работы по разработке проектно-сметной документации, устройству вводного коллектора с камерой переключения, наращиванию свай, произведено временное подключение объекта к электрическим сетям, смонтированы два башенных крана.

Подрядчик продолжает выполнение строительно-монтажных работ (устройство монолитных перекрытий, стен и опалубки, армирование и бетонирование перекрытий).

Срок окончания работ и ввод в эксплуатацию домов в соответствии с планом-графиком, утвержденным приказом Минвостокразвития России от 20.10.2023 № 127 – 4 кв. 2024 года.

1.3. Строительство (реконструкция) многоэтажных жилых домов в жилом образовании Оганер (финансирование за счет средств федерального бюджета, консолидированного бюджета Красноярского края и средств ПАО «ГМК «Норильский Никель»).

Между ПАО «ГМК «Норильский никель» и Администрацией города Норильска заключен договор о комплексном развитии незастроенной территории, включающем в себя строительство восьми жилых многоэтажных домов, детского сада (на 270 мест), общеобразовательной школы (на 1100 мест) и элементы благоустройства территории, сроком на 8 лет.

В рамках данного мероприятия выполнен демонтаж 10 недостроенных 9-ти этажных домов.

В настоящий момент выполнены следующие работы:

- в части строительства **3-х одно-подъездных и 5-и трех-подъездных** многоэтажных жилых домов, расположенных в жилом образовании Оганер – завершены инженерно-геологические изыскания в целях строительства коллекторов, в марте 2023 года утверждена документация, включающая проект планировки и межевания территории, земельные участки поставлены на кадастровый учет. Выполняются проектные работы (за счет внебюджетных средств);

- в части строительства **2-х многоэтажных жилых домов, расположенных в жилом образовании Оганер, дома №1, 2** – ведутся работы по подбору строительной площадки, начало работ запланировано с 2025 года (за счет бюджетных средств).

Весь проект комплексного развития территории планируется закончить в 2029 году.

Всего в рамках застройки в жилом образовании Оганер в соответствии с планом-графиком, утвержденным приказом Минвостокразвития России от 20.10.2023 № 127 будет построен 21 многоквартирный дом.

1.4. Строительство (реконструкция) малоэтажных, среднеэтажных жилых домов в Центральном районе и районе Талнах (финансирование за счет средств федерального бюджета, консолидированного бюджета Красноярского края и средств ПАО «ГМК «Норильский Никель»).

В отчетном периоде на объектах выполнено:

- за счет бюджетных средств:

- **Лауреатов, 56; Лауреатов, 58; Спортивная, 4; Спортивная, 6** – по всем объектам получены положительные заключения государственной экспертизы и разрешения на строительство, выполняются строительные-монтажные работы. Окончание строительства по объектам – декабрь 2024 года.

Срок окончания работ и ввод в эксплуатацию домов в соответствии с планом-графиком, утвержденным приказом Минвостокразвития России от 20.10.2023 № 127 – 4 кв. 2024 года;

- **Пионерская, 8; Нансена, 6; Диксона, 2** – заключен контракт на выполнение проектно-изыскательских работ и работ по разработке проектно-сметной документации, срок окончания работ – 30.11.2023.

Срок окончания работ и ввод в эксплуатацию домов в соответствии с планом-графиком, утвержденным приказом Минвостокразвития России от 20.10.2023 № 127 – 4 кв. 2025 года;

- **Бауманская, 31** – выполнены работы по внесению изменений в документацию по планировке территории и подготовке межевого плана земельного участка для строительства объекта, заключен муниципальный контракт на выполнение работ по проведению археологической разведки по обследованию земельного участка, пройдена государственная историческая экспертиза. Заключен договор на выполнение комплекса работ по инженерным изысканиям и обследованию технического состояния строительных конструкций, окончание договора до 31.12.2023. Заключен договор на разработку проектно-сметной документации с обеспечением положительного заключения экспертизы, срок окончания работ по договору 01.07.2024.

Срок окончания работ и ввод в эксплуатацию дома в соответствии с планом-графиком, утвержденным приказом Минвостокразвития России от 20.10.2023 № 127 – 4 кв. 2025 года.

– **за счет внебюджетных средств:**

- **Павлова, 23; Кирова, 7/10** – подрядчик завершил инженерные изыскания, получены разрешения на строительство; по адресу ул. Павлова, 23 завершен демонтаж ростверка, произведена обратная засыпка котлована щебнем, завершен испытание грунтов, выполнено устройство свайного поля, монолитного железобетонного ростверка. Подрядчик приступил к монтажу металлоконструкций каркаса; по ул. Кирова, 7/10 подрядчик выполнил демонтаж недостроенной секции здания, бетонирование плиты под монтаж каркаса и приступил к монтажу металлоконструкций каркаса и бетонированию третьей секции здания.

Срок окончания работ и ввод в эксплуатацию домов в соответствии с планом-графиком, утвержденным приказом Минвостокразвития России от 20.10.2023 № 127 – 4 кв. 2024 года;

- **Лауреатов, 29, 31** – подрядчик выполнил демонтаж ростверков, отсыпку и планировку подполья, произведена обратная засыпка котлована щебнем, установлены сваи для испытания грунтов, работы приостановлены в связи с растеплением грунтов, ведётся наблюдение за динамикой восстановления мерзлоты в основании свай, по итогам которого будет принято решение о возобновлении строительно-монтажных работ.

Срок окончания работ и ввод в эксплуатацию домов в соответствии с планом-графиком, утвержденным приказом Минвостокразвития России от 20.10.2023 № 127 – 4 кв. 2024 года.

1.5. Строительство (реконструкция) домов в Центральном районе города Норильска (реконструкция 3-х МКД «сталинской» постройки: Б. Хмельницкого, д.14, Павлова, д. 8, Кирова, д. 11; строительство МКД по адресу **Комсомольская, 20**) (финансирование за счет средств федерального бюджета, консолидированного бюджета Красноярского края и средств ПАО «ГМК «Норильский Никель»).

- **Б. Хмельницкого, 14 и Павлова, 8** - выполнен демонтаж зданий. В связи с крайней недостаточностью площади земельного участка в соответствии с действующими нормами градостроительного проектирования было принято решение по объединению данных земельных участков и размещению на объединенном участке **одного многоквартирного дома**. Получено положительное заключение государственной экспертизы на комплекс работ по инженерным изысканиям объединенного земельного участка, в настоящее время ведутся работы по устранению замечаний государственной экспертизы к проектно-сметной документации.

Срок проведения проектно-изыскательских работ, с получением положительного заключения государственной экспертизы в соответствии с планом-графиком, утвержденным приказом Минвостокразвития России от 20.10.2023 № 127 – 1 кв. 2024 года;

- **Кирова, 11** – проведена государственная историко-культурная экспертиза, полевые и изыскательские работы, выполнен первый этап обследования здания, по результатам которого выявлено о возможности сохранения МКД, для чего необходимо провести более детальное обследование, в мае 2023 года заключен договор на выполнение работ по инженерным изысканиям, обследованию технического состояния строительных конструкций, разработке проектной и рабочей документации, срок исполнения работ – 31.10.2024.

Срок проведения проектно-изыскательских работ, с получением положительного заключения государственной экспертизы в соответствии с планом-графиком, утвержденным приказом Минвостокразвития России от 20.10.2023 № 127 – 4 кв. 2024 года;

- **Комсомольская, 20** – 30.10.2023 выполнены работы по археологическому обследованию земельного участка для строительства объекта. Заключен договор на проведение полного комплекса инженерных изысканий и разработке проектно-сметной документации с обеспечением положительного заключения государственной экспертизы срок завершения окончательного этапа работ 25.04.2025.

2. Переселение граждан, проживающих в городе Норильск, в районы с благоприятными природными и социально-экономическими условиями (финансирование за счет средств федерального бюджета, консолидированного бюджета Красноярского края и средств ПАО «ГМК «Норильский Никель»).

На 2023 год с учетом г. Дудинка предусмотрено финансирование в размере 1 185,7 млн руб. (средства краевого бюджета – 118,6 млн руб., средства федерального бюджета – 237,1 млн руб., средства ПАО «ГМК «Норильский Никель» – 830,0 млн руб.).

За отчетный период Управлением жилищного фонда Администрации города Норильска вручены свидетельства 230 семьям норильчан (387 человек) на сумму 879 033,1 тыс. руб., реализовано 192 свидетельства (325 человек) на сумму 732 485,3 тыс. руб. (срок реализации – до 08.04.2024).

3. Модернизация жилищно-коммунального хозяйства, восстановление его инженерной и коммунальной инфраструктуры:

3.1. Термостабилизация грунтов под многоквартирными домами и социальными объектами (бурение температурных скважин, ПСД и мероприятия по термостабилизации) (финансирование за счет средств федерального бюджета, консолидированного бюджета Красноярского края и средств ПАО «ГМК «Норильский Никель»).

В 2022 году была разработана проектно-сметная документация на 4-е многоквартирных дома (Ленинский, 47, Ленинский, 37, Ленинский, 43, Ленинский, 48).

В 2023 году заключен договор на выполнение строительно-монтажных работ на объекте по пр. Ленинский, 47, работы по термостабилизации грунтов под многоквартирным домом выполнены.

По остальным объектам (Ленинский, 37, Ленинский, 43, Ленинский, 48) работы запланированы на 2024 год.

Срок ввода объектов в эксплуатацию в соответствии с планом-графиком, утвержденным приказом Минвостокразвития России от 20.10.2023 № 127:

- Ленинский, 47 – 4 кв. 2023 года;
- Ленинский, 37 – 4 кв. 2024 года;
- Ленинский, 43 – 4 кв. 2024 года;
- Ленинский, 48 – 4 кв. 2024 года.

3.2. Реконструкция, капитальный ремонт (модернизация) коллекторного хозяйства (финансирование за счет средств федерального бюджета, консолидированного бюджета Красноярского края и средств ПАО «ГМК «Норильский Никель»).

3.2.1. По состоянию на 01.10.2023 выполнены следующие работы на объектах коллекторного хозяйства:

– по ул. Талнахская, Лауреатов, Бауманская, Набережная Урванцева – получены положительные заключения государственной экспертизы проектной документации на реконструкцию объектов, к выполнению работ планируется приступить в период 2024-2025 гг. (за счет бюджетных средств).

Срок ввода объектов в эксплуатацию в соответствии с планом-графиком, утвержденным приказом Минвостокразвития России от 20.10.2023 № 127:

- по ул. Талнахская, Лауреатов, Набережная Урванцева – 1 кв. 2035 года;
- по ул. Бауманская – 1 кв. 2027 года.

– по ул. Московской (участок от ул. Ленинский до ул. Мира) – подрядная организация приступила к выполнению строительно-монтажных работ на объекте, выполнены работы по разработке грунта, креплению откосов котлована, устройству опор под временные сети, разборке тепловой изоляции трубопроводов, установлены дорожные знаки и ограждения, работы выполнены в полном объеме (за счет бюджетных средств).

Срок ввода объекта в эксплуатацию в соответствии с планом-графиком, утвержденным приказом Минвостокразвития России от 20.10.2023 № 127 – 4 кв. 2023 года;

– по ул. Московской, 3, корпус 1 – подрядная организация приступила к выполнению строительно-монтажных работ на объекте, выполнены работы по перекрытию проезжей части и пешеходного тротуара, установке дорожных знаков и ограждений, разборке асфальтобетонного покрытия, разработке грунта и тепловой изоляции трубопроводов, демонтажу смотровых колодцев и верхних железобетонных блоков канала, очистке коммуникационного канала, выполняются работы по устройству монолитной вставки на участке сопряжения коммуникационного канала, работы выполнены в полном объеме (за счет бюджетных средств).

Срок ввода объекта в эксплуатацию в соответствии с планом-графиком, утвержденным приказом Минвостокразвития России от 20.10.2023 № 127 – 4 кв. 2023 года;

– от камеры СК4 до ул. Озерная, 31 (жилое образование Оганер) – заключен договор на выполнение проектно-изыскательских работ, срок выполнения 15.12.2023 (за счет бюджетных средств);

– по ул. **Мира**; ул. **Ленинградская**; ул. **Комсомольская** – завершены работы по обследованию сооружений, комплексным инженерным изысканиям, разработке проектной документации, к строительно-монтажным работам планируется приступить в 4 квартале 2023 года (за счет внебюджетных средств).

Срок ввода объектов в эксплуатацию в соответствии с планом-графиком, утвержденным приказом Минвостокразвития России от 20.10.2023 № 127:

- по ул. Мира – 1 кв. 2027 года;
- по ул. Ленинградская – 3 кв. 2030 года;
- по ул. Комсомольская – 3 кв. 2035 года.

3.2.2. По капитальному ремонту инженерной инфраструктуры в связи со строительством (реконструкцией) малоэтажных жилых домов **на существующих фундаментах** города Норильска, с благоустройством района застройки:

- ростверк по ул. Лауреатов, 29 – подрядная организация выполнила строительно-монтажные работы на объекте, (за счет бюджетных средств);
- ростверк по ул. Лауреатов, 83 – подрядная организация выполнила строительно-монтажные работы на объекте, (за счет бюджетных средств);
- ростверк по ул. Павлова, 23 – подрядная организация выполнила строительно-монтажные работы на объекте, (за счет бюджетных средств);
- ростверк по ул. Кирова, 7/10 – подрядная организация выполнила строительно-монтажные работы на объекте, (за счет бюджетных средств).

Срок ввода ростверков в эксплуатацию в соответствии с планом-графиком, утвержденным приказом Минвостокразвития России от 20.10.2023 № 127 – 4 кв. 2023 года

4. Развитие социальной инфраструктуры территории:

4.1. Разработка архитектурной концепции, ПСД и строительство здания общеобразовательной организации со спортивным сооружением закрытого типа в городе Норильске на 1100 мест (финансирование за счет средств ПАО «ГМК «Норильский никель»») в рамках договора о комплексном развитии незастроенной территории.

4.2. Строительство здания дошкольного образовательного учреждения в жилом образовании Оганер города Норильска на 270 мест (финансирование за счет средств ПАО «ГМК «Норильский никель»).

Мероприятия осуществляются в рамках заключенного между ПАО «ГМК «Норильский никель» и Администрацией города Норильска договора о комплексном развитии территории.

Определены земельные участки под строительство школы и здания дошкольного образовательного учреждения в жилом образовании Оганер.

В марте 2023 года утверждена документация по планировке территорий.

В апреле 2023 года земельные участки в границах территории комплексного развития поставлены на кадастровый учет, заключены договоры аренды.

В настоящий момент в полном объеме завершены инженерные изыскания и выполняются проектно-изыскательские работы.

Срок ввода объектов в эксплуатацию в соответствии с планом-графиком, утвержденным приказом Минвостокразвития России от 20.10.2023 № 127 – 4 кв. 2025 года.

4.3. Реконструкция здания, расположенного по адресу: город Норильск, район Кайеркан, ул. Первомайская, д. 4, для размещения в нем дошкольного образовательного учреждения на 236 мест (финансирование за счет средств ПАО «ГМК «Норильский никель»).

В рамках данного мероприятия выполнены работы:

- сформирован земельный участок под реконструкцию;
- утверждено техническое задание на проектирование;
- завершены обмерочные работы и инженерные изыскания на объекте;
- разработана проектно-сметная документация, получено положительное заключение государственной экспертизы.

Подрядчик приступил к выполнению работ по вертикальной планировке строительной площадки, демонтажу конструкций здания детского сада, закупу строительных материалов и оборудования.

Срок ввода объекта в эксплуатацию в соответствии с планом-графиком, утвержденным приказом Минвостокразвития России от 20.10.2023 № 127 – 2 кв. 2024 года.

4.4. Строительство поликлиники в городе Норильске мощностью 1000 посещений в смену (финансирование за счет средств ПАО «ГМК «Норильский никель»).

Определен земельный участок для строительства, согласовано штатное расписание поликлиники, подготовлены предварительные поэтажные планы здания.

Министерством здравоохранения Красноярского края согласовано решение по оптимизации площади здания. Здание планируется построить 6-этажным.

На градостроительном Совете города Норильска одобрен представленный архитектурный проект с учетом предложения предусмотреть возможность входа в здание поликлиники с планировочной отметки земли в теплую часть тамбура с последующей организацией подъема на уровень первого этажа с помощью механических подъемников и лестничных клеток.

Выполнены работы по устройству свай для испытания грунтов и разработке 5 разделов проектной документации, ожидается получение заключения государственной экспертизы.

Срок ввода объекта в эксплуатацию в соответствии с планом-графиком, утвержденным приказом Минвостокразвития России от 20.10.2023 № 127 – 2 кв. 2026 года.

5. Обеспечение безопасности на территории муниципального образования город Норильск:

5.1. Разработка проектно-сметной документации для строительства нового водозабора на реке Норильская (финансирование за счет средств ПАО «ГМК «Норильский никель»).

5.2. Строительство нового водозабора на р. Норильская (в случае отсутствия возможности удовлетворения потребности в воде за счет подземных источников (финансирование за счет средств ПАО «ГМК «Норильский никель»).

Выполнены работы по гидрологическим наблюдениям, обследованию существующих водозаборных сооружений, разработаны и утверждены основные технические решения по проекту.

Заключен договор на выполнение проектно-изыскательских работ для дальнейшего строительства нового водозаборного сооружения, завершение разработки ПСД и комплексных инженерных изысканий планируется в феврале 2024 года.

Завершение работ по разработке рабочей документации – в декабре 2024 года.

Срок ввода объекта в эксплуатацию в соответствии с планом-графиком, утвержденным приказом Минвостокразвития России от 20.10.2023 № 127 – 4 кв. 2028 года.

VIII. Реализация Указа Президента РФ от 7 мая 2018 года № 204 «О национальных целях и стратегических задачах развития Российской Федерации на период до 2024 года»

Основные приоритеты сформулированы в Указах Президента Российской Федерации от 07.05.2018 № 204 «О национальных целях и стратегических задачах развития Российской Федерации на период до 2024 года», от 21.07.2020 № 474 «О национальных целях развития Российской Федерации на период до 2030 года», в соответствии с национальными целями разработаны и утверждены 13 национальных проектов по направлениям:

- здравоохранение;
- образование;
- демография;
- культура;
- безопасные и качественные автомобильные дороги;
- жилье и городская среда;
- экология;
- наука и университеты;
- малое и среднее предпринимательство и поддержка индивидуальной предпринимательской инициативы;
- цифровая экономика Российской Федерации;
- производительность труда;
- международная кооперация и экспорт;
- туризм и индустрия гостеприимства.

Кроме того, в рамках национальных целей развития РФ утверждены «Комплексный план модернизации и расширения магистральной инфраструктуры на период до 2024 года» и комплексная программа «Развитие техники, технологий и научных исследований в области использования атомной энергии в Российской Федерации на период до 2024 года».

Федеральные органы исполнительной власти сформировали паспорта федеральных проектов, которые вошли в состав национальных проектов. В свою очередь, Правительством Красноярского края разработаны и утверждены паспорта региональных проектов.

В 2023 году город Норильск принимает участие в реализации 9 национальных проектов (в 2022 году – в 8 проектах), из которых:

- 6 проектов – с предусмотренным объемом финансирования **284,3 млн руб.** из бюджетных источников, за 9 месяцев 2023 года освоено **234,5 млн руб.** (исполнение 82,5%);
- 2 проекта – без финансирования;

– 1 проект – за счет средств ПАО «ГМК «Норильский никель» и краевого бюджета.

Таблица 13

№ п/п	Наименование национального проекта	2023 год	
		План, млн руб.	Исполнение по состоянию на 01.10.2023, млн руб.
1	«Здравоохранение»	11,2	11,2
2	«Демография»	190,5	190,5
3	«Безопасные и качественные автомобильные дороги»	0,5	-
4	«Жилье и городская среда»	75,5	32,5
5	«Культура»	0,2	0,05
6	«Образование»	6,4	0,2
7	«Малое и среднее предпринимательство и поддержка индивидуальной предпринимательской инициативы»	без финансирования	
8	«Производительность труда»		
Итого:		284,3	234,5
Справочно:			
9	«Экология», в т.ч.:		
9.1.	ПАО «ГМК «Норильский никель»	117 399,7	-
9.2.	Краевой бюджет	4,2	-

1. Национальный проект «Здравоохранение»

В 2023 году в рамках национального проекта за счет средств федерального и краевого бюджетов выделено **11,2 млн руб.**, в том числе:

– в рамках *федерального проекта «Борьба с сердечно-сосудистыми заболеваниями»* – 4,6 млн руб. на закупку навигационной нейрохирургической ультразвуковой системы в КГБУЗ «Норильская межрайонная больница №1», оборудование поставлено и введено в эксплуатацию в мае 2023 года;

– в рамках *федерального проекта «Борьба с онкологическими заболеваниями»* – 5,7 млн руб. на приобретение видеогастроскопа и видеоколоноскопа в КГБУЗ «Норильская межрайонная больница №1», оборудование поставлено и введено в эксплуатацию в мае 2023 года;

– в рамках *федерального проекта «Модернизация первичного звена здравоохранения»* – 0,9 млн руб. на приобретение в КГБУЗ «Норильская поликлиника №1» стерилизатора для инструментов; устройства для неинвазивного измерения параметров сердечно-сосудистой системы; регистратора/анализатора амбулаторного для длительного электрокардиографического мониторинга (все оборудование поставлено и введено в эксплуатацию в апреле-мае 2023 года).

По состоянию на 01.10.2023 оплата за оборудование произведена в полном объеме (100% от выделенных средств).

2. Национальный проект «Демография»

2.1. В рамках национального проекта:

Территориальным отделением краевого государственного казенного учреждения «Управление социальной защиты населения» по городу Норильску Красноярского края за отчетный период осуществлялось:

– предоставление, доставка и пересылка ежемесячной денежной выплаты на ребенка в возрасте от 1,5 до 3 лет, которому временно не предоставлено место в гос-

ударственной (муниципальной) образовательной организации, реализующей основную образовательную программу дошкольного образования. Размер выплаты в 2023 году – 4 109 руб. По состоянию на 01.10.2023 выплаты получили 7 чел. на сумму 0,3 млн руб.;

- предоставление, доставка и пересылка ежемесячной денежной выплаты, назначаемой в случае рождения 3-го ребенка или последующих детей до достижения ребенком возраста 3-х лет. Размер выплаты с 01.01.2023 – 23 490 руб. По состоянию на 01.10.2023 предоставлено выплат на 866 детей на сумму 165,9 млн руб.;

- единовременное пособие при рождении одновременно двух и более детей с учетом расходов на доставку и пересылку. Размер пособия в 2023 году – 114 542 руб. По состоянию на 01.10.2023 пособие получили 16 чел. (на каждого ребенка – 32 выплаты) на сумму 3,7 млн руб.;

- предоставление, доставка и пересылка краевого материнского (семейного) капитала. Право на получение краевого материнского капитала имеют женщины, родившие (усыновившие) третьего ребенка или последующих детей, начиная с 1 июля 2011 года; мужчины, являющиеся единственными усыновителями третьего ребенка или последующих детей, если решение суда об усыновлении вступило в законную силу, начиная с 1 июля 2011 года. Размер краевого материнского капитала в 2023 году – 167 724 руб. По состоянию на 01.10.2023 сертификат оформили 264 чел., распорядились средствами сертификата 899 чел. на сумму 20,6 млн руб.

Общий объем выплаченных средств составил **190,5 млн руб.**

С 01.01.2023 произошли следующие изменения:

- полномочия по осуществлению ежемесячных выплат в связи с **рождением первого ребенка** переданы в Фонд пенсионного и социального страхования Российской Федерации, вследствие чего реализация данных выплат с 2023 года осуществляется не в рамках национального проекта;

- ежемесячные денежные выплаты на ребенка в возрасте **от 3 до 7 лет** – реализация данных выплат осуществляется не в рамках национального проекта.

2.2. В рамках *федерального проекта «Содействие занятости»* осуществляется обучение определенных категорий граждан через подачу заявления в КГКУ «Центр занятости населения города Норильска». Для реализации обучения граждан на территории определены 2 оператора ФГБОУ ВО РАНХиГС, ФГАОУ ВО «Национальный исследовательский Томский государственный университет». По состоянию на 01.10.2023 подано 333 заявки, из которых к обучению приступили 115 граждан. Средства местному бюджету в рамках проекта не выделяются.

2.3. В рамках *федерального проекта «Формирование системы мотивации граждан к здоровому образу жизни, включая здоровое питание и отказ от вредных привычек»* на территории МО город Норильск 31.03.2021 утверждена межведомственная муниципальная программа «Укрепление общественного здоровья» на 2021-2024 годы, реализация которой направлена на:

- создание действенной системы межведомственного взаимодействия, способствующей сохранению и улучшению состояния здоровья населения муниципального образования город Норильск;

- улучшение демографической ситуации, снижение заболеваемости детей и взрослых;

- привлечение жителей города к занятиям физической культурой и спортом;

– создание информационного пространства в сфере здоровьесбережения и пропаганды здорового образа жизни среди жителей, а также повышение уровня знаний населения о здоровом образе жизни.

2.4. В рамках *федерального проекта «Создание для всех категорий и групп населения условий для занятий физической культурой и спортом, массовым спортом, в том числе повышение уровня обеспеченности населения объектами спорта, а также подготовка спортивного резерва. (Спорт – норма жизни)»* заключено Соглашение между министерством спорта Красноярского края и Администрацией города Норильск от 24.03.2020, согласно которому к 2024 году необходимо достигнуть следующих целевых показателей:

- доля детей и молодежи, систематически занимающихся физической культурой и спортом – 90,8% (в 2023 году – 90,7%);
- доля граждан среднего возраста, систематически занимающихся физической культурой и спортом – 35,5% (в 2023 году – 32,0%);
- доля граждан старшего возраста, систематически занимающихся физической культурой и спортом – 13,1% (в 2023 году – 11,5%);
- уровень обеспеченности граждан спортивными сооружениями – 34% (в 2023 году – 32,58%);
- доля занимающихся по программам спортивной подготовки – 100% (в 2023 году – 90,1%).

По состоянию на 01.10.2023 значения фактических показателей по территории в соответствии с формой мониторинга проекта, направляемой в министерство спорта Красноярского края, составили:

- число граждан, прошедших тестирование Всероссийского физкультурно-спортивного комплекса «Готов к труду и обороне» (ГТО) – 589 чел.;
- число граждан, получивших знак «Готов к труду и обороне» (ГТО) – 374 чел.;
- численность занимающихся физической культурой и спортом (от 3 лет до 79 лет) – 74 732 чел.;
- единовременная пропускная способность спортивных сооружений, приспособленных для занятий физической культурой и спортом – 6 860 чел.

3. Национальный проект «Культура»

В рамках *федерального проекта «Создание условий для реализации творческого потенциала нации» («Творческие люди»)»* в 2023 году предусмотрено финансирование в размере **0,2 млн руб.** на поддержку творческих фестивалей и конкурсов, в том числе для детей и молодежи. По состоянию на 01.10.2023 заключен контракт на пошив и поставку танцевальной обуви в Оганерскую детскую школу искусств, перечислен аванс в размере 52,2 тыс. руб., поставка ожидается в IV квартале 2023 года.

Также в рамках данного федерального проекта за отчетный период прошли обучение в КГАУ ДПО «Красноярский краевой научно-учебный центр кадров культуры» 7 руководителей и сотрудников учреждений культуры (дистанционно).

4. Национальный проект «Безопасные и качественные автомобильные дороги»

По итогам заявочной кампании в рамках *федерального проекта «Безопасность дорожного движения»* для территории в 2023 году предусмотрено бюджетное финансирование в размере **0,5 млн руб.** на следующие направления:

– приобретение электронных стендов с изображением схем безопасного движения (5 ед.);

– приобретение оборудования, позволяющего в игровой форме формировать навыки безопасного поведения на дороге (2 ед.).

Заключение договоров на закупку оборудования и электронных стендов запланировано в IV квартале 2023 года, к концу года ожидается освоение денежных средств в полном объеме.

5. Национальный проект «Жилье и городская среда»

В рамках федерального проекта «Формирование комфортной городской среды» для территории в 2023 году предусмотрено бюджетное финансирование в размере **75,7 млн руб.**, в том числе:

- федеральный бюджет – 62,8 млн руб.;
- краевой бюджет – 3,3 млн руб.;
- местный бюджет – 8,1 млн руб.

А также средства заинтересованных лиц в размере 1,5 млн руб.

В рамках выделенного финансирования запланировано проведение следующих работ:

1. Благоустройство 2 дворовых территорий многоквартирных домов.

Плановый объем финансирования на реализацию данного направления составляет 21,1 млн руб., из них:

- федеральный бюджет – 15,1 млн руб.;
- краевой бюджет – 0,8 млн руб.;
- местный бюджет – 3,7 млн руб.;
- средства заинтересованных лиц – 1,5 млн руб.

Формирование перечня дворовых территорий многоквартирных домов для благоустройства произведено при непосредственном участии граждан.

Таблица 14

Адресный перечень дворовых территорий

№ п/ п	Адрес	Виды работ					
		Асфальтировка, кв.м.		Установка светильни- ков, шт.	Установка скамеек, шт.	Установка урн, шт.	Оборудова- ние детских, спортивных площадок, шт.
		дворовой территории	проездов				
район Талнах							
1	ул. Игарская, д. 6	617	153	1	1	1	-
2	ул. Игарская, д. 9	2 584	764	3	3	3	1
	ИТОГО	3 201	917	4	4	4	1

2. Благоустройство 2-х общественных территорий.

Плановый объем финансирования на реализацию данного направления составляет 54,4 млн руб., из них:

- федеральный бюджет – 47,7 млн руб.;
- краевой бюджет – 2,5 млн руб.;
- местный бюджет – 4,2 млн руб.

Выбор территорий для благоустройства произведен с учетом предложений жителей города:

- район Талнах, в районе многоквартирных домов № 9 - 11, по улице Рудная (I этап) (3 853,2 кв. м) – 11,9 млн руб.;
- район Кайеркан, в районе многоквартирных домов № 12, 14, 16 по улице Первомайская (III этап) (6 483 кв. м) – 42,5 млн руб.

Исполнение за 9 месяцев 2023 года составило 32,5 млн руб. (43,0% от плана) на благоустройство:

- 2-х дворовых территорий многоквартирных домов, работы выполнены в полном объеме (асфальтировка придомовых территорий и проездов к ним, установка скамеек, урн и оборудования для детской площадки, освещение);
- благоустройство 2-х общественных территорий, а именно:
 - в районе Талнах по ул. Рудная работы выполнены в полном объеме (устройство выравнивающих слоев из щебня, поребрика, лестницы, опорных тумб для установки светильников, подпорной стенки, резинового покрытия детской площадки, установка детского игрового оборудования и игрового комплекса для детей с ограниченными возможностями, установка ограждения и парковых скамеек);
 - в районе Кайеркан по ул. Первомайская работы ведутся, по состоянию на 01.10.2023 выполнено: установка светильников, опор заградительной сетки, баскетбольных колец и травмобезопасного покрытия. К концу года ожидается завершение оставшихся работ в полном объеме.

6. Национальный проект «Образование»

6.1. В рамках *федерального проекта «Социальная активность»* в 2023 году выделено финансирование из краевого бюджета в размере **0,6 млн руб.** на поддержку деятельности муниципальных ресурсных центров поддержки добровольчества (волонтерства). По состоянию на 01.10.2023 произведена оплата поставки канцелярских товаров, срезных цветов, мебели, баннеров, оказания услуг по праздничному оформлению интрективных площадок и услуг общественного питания (кофе-брейк) на сумму 249,2 тыс. руб., к концу года ожидается освоение денежных средств в полном объеме.

6.2. В рамках *федерального проекта «Патриотическое воспитание граждан Российской Федерации»* в 2023 году выделено финансирование из краевого и федерального бюджетов в размере **5,8 млн руб.** на обеспечение деятельности советников директора по воспитанию и взаимодействию с детскими общественными объединениями в общеобразовательных организациях. Согласно Федеральному закону от 14.07.2022 №261-ФЗ «О российском движении детей и молодежи» в образовательных организациях необходимо создать первичные отделения российского движения детей и молодежи, по поручению Президента РФ от 20.04.2022 №Пр-1117 взаимодействие с данным движением и другими общественными детскими организациями в школах должны осуществлять советники директоров по воспитанию и взаимодействию с детскими общественными объединениями.

В 2023 году участие в проекте принимают 28 общеобразовательных учреждений (22 школы, 5 гимназий и 1 лицей №3), в остальных 8-ми учреждениях (7 школ, 1 гимназия №11) реализация проекта запланирована с 01.01.2024.

Начало реализации мероприятия на территории – с сентября 2023 года, выплата заработной платы советникам будет осуществлена в октябре 2023 года (за сентябрь), к концу года ожидается 100% исполнение по мероприятию.

7. Национальный проект «Малое и среднее предпринимательство и поддержка индивидуальной предпринимательской инициативы»

В рамках национального проекта для улучшения условий ведения предпринимательской деятельности ведется работа по организации перечня муниципального имущества, предназначенного для предоставления в аренду, безвозмездное пользование субъектам МСП и самозанятым гражданам.

На территории Красноярского края мероприятия, направленные на создание условий для легкого старта и комфортного ведения бизнеса, реализуются субъектом через автономную некоммерческую организацию «Красноярский краевой центр развития бизнеса и микрокредитная компания» (далее – Центр) следующими способами:

- путем предоставления гражданам, желающим вести бизнес, начинающим и действующим предпринимателям комплекса услуг, направленных на вовлечение в предпринимательскую деятельность, а также информационно-консультационных и образовательных услуг в офлайн и онлайн-форматах на единой площадке региональной инфраструктуры поддержки бизнеса;
- путем оказания комплексных услуг и предоставления финансовой поддержки в виде грантов субъектам МСП, включенным в реестр социальных предпринимателей.

Участие муниципального образования город Норильск предполагает информирование субъектов МСП о возможности и способах получения данных продуктов, в том числе при проведении совместных с АНО «Агентство развития Норильска» обучающих мероприятий.

Субъекты малого и среднего предпринимательства на территории муниципального образования город Норильск самостоятельно обращаются в Центр за данными видами поддержки.

Также, в сентябре 2023 года на территории было открыто представительство Центра «Мой бизнес» (ул. Кирова, д. 21, 5 этаж), где в режиме одного окна субъекты МСП могут воспользоваться различными услугами (образовательными, информационно-консультационными – по бизнес-планированию, маркетинговому сопровождению, включая консультации по мерам оказываемой финансовой поддержки в виде микрозаймов и поручительств).

8. Национальный проект «Производительность труда»

В 2023 году между Агентством развития малого и среднего предпринимательства Красноярского края (далее – Агентство) и муниципальным унитарным предприятием «Норильское производственное объединение пассажирского автотранспорта» (МУП «НПОПАТ») было заключено Соглашение от 17.04.2023 о взаимодействии при реализации мероприятий национального проекта, а также входящих в его структуру *федеральных проектов «Системные меры по повышению производительности труда» и «Адресная поддержка повышения производительности труда на предприятиях».*

В рамках данного соглашения Агентство оказывает методологическую, консультационную и информационную поддержку с целью внедрения навыков бережливого производства на предприятии.

По состоянию на 01.10.2023 года было организовано обучение (бесплатное, очное):

- 1 чел. в г. Ковров по курсам: «Декомпозиция целей» и «Эффективный инфоцентр»;
- 25 чел. на территории с приезжими специалистами на следующие темы: «Стандартизированная работа», «Автономное обслуживание», «Анализ эффективности оборудования»;
- 3 тренеров в г. Москва по программам: «Основы бережливого производства», «Реализация проекта по улучшению», «Производственный анализ», «Картирование», 5С на производстве» – оптимизация работы склада по системе 5С (сортировка, соблюдение порядка, содержание в чистоте, стандартизация, самодисциплина). По пройденным программам тренерами получены соответствующие сертификаты.

Благодаря внедрению инструментов бережливого производства в рамках национального проекта планируется оптимизировать процесс подготовки транспорта к выходу на маршрут, снизить время нахождения автобусов на техобслуживании и сократить расстояние, которое сотрудники проходят за смену на территории предприятия.

9. Национальный проект «Экология»

9.1. В рамках *федерального проекта «Чистый воздух»* ПАО «ГМК «Норильский никель» осуществляет реализацию комплексного плана мероприятий по снижению выбросов загрязняющих веществ в атмосферный воздух в городе Норильске.

В июне 2022 года заместителем председателя Правительства РФ утвержден новый план от 06.06.2022 № 5956П-П11.

В текущем году запущен крупнейший в России экологический проект – Серная программа «Норникеля» на Надеждинском металлургическом заводе. Для запуска Серной программы компания провела частичную реконфигурацию металлургического производства, построила сложный технологический комплекс по утилизации диоксида серы (SO₂) и необходимую инфраструктуру.

В настоящее время выбросы диоксида серы металлургическими заводами Норильска составляют около 1,8 млн тонн в год. Поэтапный ввод построенного комплекса на Надеждинском металлургическом заводе в полномасштабную эксплуатацию позволит выполнить требования законодательства по снижению в 2024 году совокупного объема выбросов загрязняющих веществ в Норильске не менее, чем на 20%. В течение 2025 года выбросы диоксида серы предприятиями города снизятся на 45% от уровня 2015 года.

Размер инвестиций «Норникеля» в Серную программу на Надеждинском металлургическом заводе после полной реализации проекта составит более 180 млрд руб. Эти затраты носят исключительно экологический характер.

9.2. В рамках *федерального проекта «Сохранение уникальных водных объектов»* с целью улучшения экологического состояния гидрографической сети в 2023 году выделено финансирование из средств краевого бюджета в размере **4,2 млн руб.** на проведение государственной экспертизы проектной документации «Проведение работ по расчистке русла реки Амбарная, пострадавшей от загрязнения, произошедшего в результате аварии на территории ТЭЦ-3 АО «НТЭК», начало работ запланировано на 2025 год.

Мероприятие реализуется **Министерством экологии и рационального природопользования Красноярского края**, денежные средства в местный бюджет не поступают.

IX. Развитие учреждений социальной сферы

9.1 Развитие системы общего и дошкольного образования

Сеть отрасли образования в отчетном периоде в сравнении с аналогичным периодом 2022 года осталась неизменной, количество учреждений, подведомственных Управлению общего и дошкольного образования, по состоянию на 01.10.2023 составило 82 ед.

Таблица 15

Сеть учреждений отрасли Образования

Наименование вида учреждения	Количество учреждений	
	01.10.2022	01.10.2023
Средние общеобразовательные школы	29	29
Гимназии	6	6
Лицеи	1	1
Дошкольные образовательные учреждения	38	38
Учреждения дополнительного образования	6	6
Методический центр	1	1
Обеспечивающий комплекс учреждений общего и дошкольного образования	1	1
Всего:	82	82

Организация предоставления дошкольного образования

Таблица 16

Основные показатели деятельности по дошкольному образованию

№ п/п	Наименование показателя	Ед. изм.	9 месяцев		Абс. откл. +/-	Ожид. 2023 год
			2022 год	2023 год		
Организация предоставления дошкольного образования						
1	Количество учреждений дошкольного образования/плановая наполняемость, в т.ч.:	ед./мест	38 / 12 426	38 / 12 401	0/ -25	38 / 12 401
2	Списочная численность детей на отчетную дату	чел.	11 958	11 525	-433	12 262
2.1	до 3 лет	чел.	2 949	2 634	-315	2 765
2.2	старше 3 лет	чел.	9 009	8 891	-118	9 497
3	Состоит на очереди по устройству в МБ(А)ДОУ детей, в т.ч.:	чел.	2 689	2 245	-444	2 197
3.1	от 0 – 1,5 лет	чел.	2 097	1 848	-249	1 848
3.2	от 1,5 – 3 лет	чел.	592	349	-243	349
3.3	от 3 – 7 лет	чел.	0	48	48	0
4	Обеспеченность дошкольными образовательными учреждениями детей в возрасте от 1 до 6 лет ¹	%	80,6	88,7	8,1	91,1
5	Количество групп детей до 3 лет	гр.	135	146	11	146
6	Количество групп детей старше 3 лет	гр.	420	424	4	424
7	Средняя наполняемость групп, в т.ч.:	чел.	21,5	20,2	-1,3	21,6
7.1	до 3 лет	чел.	21,8	18,0	-3,8	19,4
7.2	старше 3 лет	чел.	21,5	21,0	-0,5	22,4
Организация предоставления общего образования						
8	Кол-во МБ(А)ОУ	ед.	36	36	-	36

№ п/п	Наименование показателя	Ед. изм.	9 месяцев		Абс. откл. +/-	Ожид. 2023 год
			2022 год	2023 год		
9	Кол-во учреждений, здания которых находятся в аварийном состоянии или требуют капитального ремонта	ед./мест	0	0	-	0
10	Кол-во классов/учащихся	кл./чел.	1 135/ 24 667	1 126/ 24 453	-9/ -214	1 126/ 24 499
11	Средняя наполняемость классов	чел.	21,7	21,7	-	21,8
12	Количество школьников, занимающихся во вторую смену/ кол-во МБ(А)ОУ	чел./ед.	2 178 / 13	2 022 / 13	-26 / 0	2 022 / 13
13	Количество выпускников 11(12) классов завершено учебного года, получивших аттестаты о среднем общем образовании	чел.	1 087	1 078	6	1 078
14	Количество выпускников 9-х классов, получивших аттестат об основном общем образовании завершено учебного года	чел.	1 935	2 147	264	2 147
	Обеспеченность учащихся площадью ²	м ² на 1-го учащегося	5,5	5,6	0,1	5,6
<u>Организация предоставления дополнительного образования</u>						
15	Количество групп и занимающихся в них по направлениям ³ :	гр./чел.	928/ 9 263	889/ 9 304	-39/41	889/ 9 304
15.1	техническое	гр./чел.	211/1 626	156/1 399	-55/ -227	156/1 399
15.2	эколого-биологическое	гр./чел.	31/200	22/196	-9/-4	22/196
15.3	туристско-краеведческое	гр./чел.	64/650	88/920	24/270	88/920
15.4	спортивное	гр./чел.	38/417	40/443	2/26	40/443
15.5	художественного творчества	гр./чел.	414/4 707	432/4 835	18/128	432/4 835
15.6	социально-гуманитарное	гр./чел.	170/1 663	151/1 511	-19/ -152	151/1 511
<u>Основные показатели работы отдела опеки и попечительства над несовершеннолетними</u>						
16	Количество детей, находящихся под опекой (попечительством) по распоряжению о назначении опекуном гражданина	чел.	301	281	-20	301
17	Количество детей-сирот и детей, оставшихся без попечения родителей, находящихся в специализированных учреждениях для таких детей на полном государственном обеспечении (КГКУ «Норильский детский дом»)	чел.	46	44	-2	54

¹ Показатель рассчитывается по методике к Указу Президента Российской Федерации от 28.04.2008 № 607 «Об оценке эффективности деятельности органов местного самоуправления городских округов и муниципальных районов» исходя из:

– 11 525 чел. – численность детей, зачисленных в МБ(А)ДОУ от 1 до 6 лет;
– 17 чел. – оформленных на семейную форму получения дошкольного образования (без зачисления в МБ(А)ДОУ);

– 13 003 чел. – численность детей от 1-го до 6 лет на территории муниципального образования город Норильск по состоянию на 01.01.2023.

Обеспеченность = $(11\,525 + 17) / 13\,003 \cdot 100\% = 88,7\%$

² Расчет показателя выполнен из расчета общей суммы площадей учебных и учебно-вспомогательных помещений образовательных учреждений.

³ В связи с работой большей части творческих объединений учреждений дополнительного образования на площадях общеобразовательных учреждений (классные кабинеты, актовые и спортивные залы, хореографические классы и др.) количество плановых мест в МБУ ДО не рассчитывается.

В отчетном периоде произошли следующие изменения по основным показателям отрасли «Образование»:

1. Плановое количество мест в 38 садах уменьшилось на 25 ед. в сравнении с аналогичным периодом 2022 года и составило 12 401 место. Плановая наполняемость приведена в соответствие с открытыми коррекционными и компенсирующими группами, т.к. их наполняемость по нормативам ниже. К концу 2023 года ожидается, что плановая наполняемость учреждений дошкольного образования сохранится на уровне отчетного периода.

2. Списочная численность детей составила 11 525 чел., что на 876 чел. ниже плановой наполняемости садов (12 401 чел.). Данный факт сложился в результате того, что дети находятся на стадии оформления в детские сады. Ожидаемая списочная численность детей на 31.12.2023 – 12 262 человека.

3. В очереди на устройство детей в дошкольные образовательные учреждения состоит 2 245 детей, показатель снизился на 16,5% к уровню 2022 года вследствие уменьшения рождаемости детей от 0 до 7 лет на территории, в том числе изменилась очередность по возрастным категориям:

- от 0 до 1,5 лет сократилась на 11,9% (с 2 097 чел. по 1 848 чел.);
- от 1,5 до 3 лет сократилась на 41,0% (с 592 чел. по 349 чел.);
- от 3 до 7 лет увеличилась на 48 чел. (на 31.12.2023 ожидается 0 чел.).

4. Численность обучающихся в 36 школах уменьшилась на 214 чел. и составила 24 453 чел. В школах функционируют 1 126 классов (-9 ед.).

5. Сеть учреждений дополнительного образования, подведомственных Управлению общего и дошкольного образования, представлена 6 учреждениями:

- МБУ ДО «Станция юных техников», р-н Центральный;
- МБУ ДО «Социально-образовательный центр», р-н Центральный;
- МБУ ДО «Станция детского и юношеского туризма и экскурсий», р-н Центральный;
- МАУ ДО «Дворец творчества детей и молодежи», р-н Центральный (далее – ДТДМ);
- МБУ ДО «Центр внешкольной работы», р-н Талнах;
- МБУ ДО «Дом детского творчества» р-н Кайеркан.

6. В учреждениях дополнительного образования детей в 889 группах занимается 9 304 воспитанника, что составляет 38,0% от общего числа обучающихся в общеобразовательных учреждениях (24 453 чел.).

Также на территории функционируют 4 детско-юношеских центра по месту жительства (далее – ДЮЦ): «Романтик», «Алькор», «Фортуна», «Горка», являющиеся структурными подразделениями дополнительного учреждения ДТДМ. ДЮЦ обеспечивают организацию досуга детей и подростков непосредственно на территории проживания через организацию и проведение разнообразных культурно-массовых мероприятий, акций, конкурсных программ.

7. Под опекой (попечительством) гражданских лиц по состоянию на 01.10.2023 находится 281 ребенок, что на 20 чел. меньше чем за 9 месяцев 2022 года. Количество детей-сирот и детей, оставшихся без попечения родителей, находящихся в специализированных учреждениях для таких детей на полном государственном

обеспечении, составляет 44 чел., что на 2 ребенка меньше прошлого года (46 чел.) в связи с достижением совершеннолетия.

Организация питания и летнего отдыха учащихся

Важное значение для учащихся в образовательных учреждениях имеет организация горячего питания, поскольку рациональное питание является одним из важнейших факторов сохранения здоровья детей.

Среднее количество питающихся по состоянию на 01.10.2023 составляет 19 532 человека, что на 1 396 чел. меньше аналогичного периода предыдущего года (20 928 чел.). Обеспечено горячее питание обучающихся начальных классов в объеме 100,0%. Доля учащихся, получающих услуги по организации питания в общеобразовательных учреждениях, составила 80,0% от общего количества учащихся общеобразовательных учреждений в отчетном периоде (24 413 чел. (без учета обучающихся заочно – 40 чел.)).

Доля обучающихся, обеспеченных бесплатным питанием как мерой дополнительной социальной поддержки, составляет 9,1% (1 774 чел.) от количества питающихся. За 9 месяцев 2023 года в льготной категории питающихся сложилось следующее распределение:

- 198 чел. составляют обучающиеся из многодетных семей;
- 82 чел. – из семей одиноких родителей;
- 1 146 чел. – обучающиеся с ОВЗ;
- 157 чел. – малообеспеченные семьи;
- 35 чел. – обучающиеся из семей, находящихся в социально опасном положении;
- 156 чел. – дети из семей лиц, участников специальной военной операции.

Разработано, утверждено и согласовано в установленном порядке меню горячего питания обучающихся, в том числе для 465 детей, нуждающихся в специализированном питании.

Во всех 36 школах на территории города организовано бесплатное горячее питание для обучающихся 1-4 классов в первую смену – бесплатный горячий завтрак, во вторую смену – бесплатный горячий обед.

Информация о мероприятиях по организации оздоровительного отдыха и занятости обучающихся в каникулярное время:

В 2023 году были организованы следующие направления отдыха и занятости детей:

- ❖ система выездных оздоровительных лагерей для детей различных социальных групп – 1 316 чел. (в 2022 – 1 150 чел.);
- ❖ городские оздоровительные лагеря с дневным пребыванием детей на базе муниципальных образовательных учреждений, подведомственных Управлению общего и дошкольного образования Администрации города Норильска – 1 230 чел. (в 2022 – 1 270 чел.);
- ❖ военно-патриотический лагерь «Мальчишки Севера» – 120 чел., что на уровне 2022 года;
- ❖ городские трудовые отряды школьников – 1 082 чел. (в 2022 – 1 039 чел.).

9.2 Развитие учреждений культуры и искусства

По состоянию на 01.10.2023 на территории в сети бюджетных учреждений культуры изменений не произошло, свою деятельность осуществляли 15 бюджетных учреждений, из них 13 муниципальных:

Таблица 17

Сеть учреждений культуры и искусства

Наименование	9 месяцев		Примечание
	2022	2023	
Театр	1	1	«Норильский Заполярный театр драмы им. Владимира Маяковского» – краевое государственное бюджетное учреждение культуры
Колледж	1	1	«Норильский колледж искусств» – краевое государственное бюджетное учреждение культуры
Культурно-досуговые центры	3	3	- МБУК «Городской центр культуры» (далее – ГЦК) с филиалом в п.Снежногорск; - МБУК «КДЦ «Юбилейный» (далее – КДЦ «Юбилейный»; - МБУК КДЦ им. Вл. Высоцкого (далее – КДЦ им. Вл. Высоцкого)
Кинотеатр	1	1	МБУ «Кинокомплекс «Родина» (далее – КК «Родина»)
Музеи	1	1	МБУ «Музейно-выставочный комплекс «Музей Норильска» (далее – Музей Норильска), представляющий собой объединение музейных площадок: - музей Норильска; - дом-музей «Первый дом Норильска»; - художественная галерея; - арт-резиденция PolArt; - талнахский филиал музея; - кайерканский выставочный зал; - здание по ул. Комсомольской, д.37, в котором планируется организация Арктического музея современного искусства
Библиотеки	1	1	МБУ «Централизованная библиотечная система» (далее – ЦБС): (филиалы: 3 в Центральном районе, 2 в р-не Талнах, 3 в р-не Кайеркан, 1 в ж/о Оганер, 1 в п.Снежногорск). При библиотеке № 3 по адресу: пр. Котульского, д.15 открыта лаборатория научно-технического творчества «FabLab-Норильск»
Учебные заведения культуры	6	6	<ul style="list-style-type: none"> 4 школы искусств: <ul style="list-style-type: none"> - МБУ ДО «Кайерканская детская школа искусств» (далее – КДШИ); - МБУ ДО «Норильская детская школа искусств» (далее – НДШИ); - МБУ ДО «Оганерская детская школа искусств» (далее – ОДШИ); - МБУ ДО «Талнахская детская школа искусств» (далее – ТДШИ); музыкальная школа: <ul style="list-style-type: none"> - МБУ ДО «Норильская детская музыкальная школа» (далее – НДМШ); художественная школа: <ul style="list-style-type: none"> - МБУ ДО «Норильская детская художественная школа» (далее – НДХШ)
Обеспечивающий комплекс	1	1	МКУ «Обеспечивающий комплекс учреждений культуры»
Всего, в т.ч.	15	15	
муниципальные	13	13	

Также на территории располагаются:

– творческое производственное объединение культуры «Дворец культуры комбината», принадлежащее ЗФ ПАО «ГМК «Норильский никель» (с мая 2021 здание ДК закрыто по техническим причинам, творческие коллективы объединения репетируют и выступают на других площадках города);

– киноконцертный зал «Синема Арт-Холл», переданный с 2011 года по договору коммерческой концессии.

Основные показатели деятельности отрасли

Таблица 18

№	Наименование показателя	Ед. изм.	9 месяцев		Отклонение		Ожидаемое, 2023
			2022	2023	+/-	%	
1	Количество общедоступных библиотек муниципальной формы собственности	ед.	11	11	0	100,0	11
2	Библиотечный фонд общедоступных библиотек муниципальной формы собственности	тыс. экз.	777,9	780,3	2,4	100,3	766,9
3	Численность пользователей общедоступных библиотек муниципальной формы собственности	чел.	63 015	64 159	1 144	101,8	73 000
4	Книговыдача в общедоступных библиотеках муниципальной формы собственности	тыс. экз.	1260,7	1309,3	48,6	103,9	1 680,0
5	Количество учреждений культурно-досугового типа муниципальной формы собственности	ед.	3	3	0	100,0	3
6	Численность посетителей на платных мероприятиях учреждений культурно-досугового типа муниципальной формы собственности	чел.	37 530	51 565	14 035	137,4	68 330
7	Количество клубных формирований при учреждениях культурно-досугового типа муниципальной формы собственности	ед.	55	54	-1	98,2	54
8	Численность участников в клубных формированиях муниципальной формы собственности	чел.	1 550	1 481	-69	95,6	1 491
9	Количество учреждений музейного типа муниципальной формы собственности	ед.	1	1	0	100,0	1
10	Количество предметов основного фонда учреждений музейного типа муниципальной формы собственности	ед.	46 675	46 912	237	100,5	47 033
11	Численность посетителей учреждений музейного типа муниципальной формы собственности	чел.	87 847	78 655	-9 192	89,5	104 495
12	Количество кинотеатров постоянных муниципальной формы собственности	ед.	1	1	0	100,0	1
13	Количество мест в зрительных залах в кинотеатрах постоянных муниципальной формы собственности	мест	269	269	0	100,0	269
14	Количество посещений кинотеатров постоянных муниципальной формы собственности	чел.	30 462	56 829	26 367	186,6	74 500
15	Количество киноустановок муниципальной формы собственности	ед.	2	2	0	100,0	2
16	Количество мест в зрительных залах киноустановок муниципальной формы собственности	мест	546	546	0	100,0	546
17	Количество посещений киноустановок муниципальной формы собственности	чел.	27 969	52 865	24 896	189,0	64 000

В отчетном периоде произошли следующие изменения по основным показателям отрасли «Культура»:

1. Библиотечный фонд увеличился на 0,3% (+2,4 тыс.экз.) и составил 780,3 тыс. экз., что обусловлено меньшим количеством списанных в 2023 году изданий, кроме того, в библиотечный фонд поступила партия изданий, полученных от читателей. Ожидается, что к концу года библиотечный фонд составит 766,9 тыс. экз., в результате списания книг в МБУ «Централизованная библиотечная система и детской библиотеке им. Саши Петряева в связи с проведением ремонтных работ.

2. В сравнении с отчетным периодом прошлого года численность пользователей библиотек увеличилась на 1,8% (+1 144 чел.) и составила 64 159 чел. Ожидаемое количество зарегистрированных пользователей к концу 2023 года составит 73 000 чел.

3. Показатель по книговыдаче за 9 месяцев 2023 года в сравнении с аналогичным периодом 2022 года увеличился на 3,9% и составил 1 309,3 тыс. экз., ожидаемое исполнение к концу года составит 1 680,0 тыс. экз.

4. Численность посетителей на платных мероприятиях учреждений культурно-досугового типа за отчетный период 2023 года в сравнении с прошлым годом увеличилась на 37,4% (+14 035 чел.) и составила 51 565 чел., что обусловлено снятием в конце марта 2022 года ограничительных мер, установленных в связи с распространением коронавирусной инфекции. Ожидается, что к концу 2023 года численность посетителей составит 68 330 чел.

5. Общее количество клубных формирований уменьшилось на 1 ед. и составило 54 ед., в связи с прекращением деятельности 2-х клубных формирований, вместе с тем в 2023 году открылось 1 новое клубное формирование (песенно-танцевальный клуб «Енисей»).

Также, на базе МБУ «Кинокомплекс «Родина» осуществляет деятельность 1 клубное формирование с общей численностью 33 чел. (киновидеоклубное объединение «Экран»).

6. Численность участников клубных формирований уменьшилась на 4,4% (-69 чел.), что обусловлено в основном изменением численности внутри действующих коллективов.

Ожидается, что к концу года количество клубных формирований муниципальной формы собственности сохранится на уровне 54 ед., вместе с тем численность участников увеличится и составит 1 491 чел.

7. Количество предметов основного фонда увеличилось на 0,5% (+237 ед.), что связано с поступлением предметов музейного значения (материалы из личного архива В.Н. Ханжина, предметы из семейного архива А.С. Смирновой, комплекс предметов по теме «Авиация» и др.). Ожидаемое количество предметов основного фонда к концу 2023 года составит 47 033 ед.

8. Численность посетителей музея (включая слушателей лекций, участников массовых мероприятий и образовательных программ) уменьшилась на 10,5% (-9 192 чел.) и составила 78 655 чел., в связи с закрытием выставочного зала второго этажа музея с 27.02.2023 по 23.05.2023 и экспозиционного зала третьего этажа с 27.03.2023 по настоящее время в связи с проведением ремонтных работ по устранению нарушений в части пожарной безопасности. Ожидаемое количество посетителей музея к концу 2023 года составит 104 495 чел.

9. Количество зрителей в кинотеатре и посещений киноустановок увеличилось на 86,6% (+26 367 чел.) и 89,0% (+24 896 чел.) соответственно, что обусловлено увеличением спроса на показ фильмов российского контента. Ожидается, что к концу года общее количество зрителей составит 138 500 чел.

9.3 Развитие физической культуры и спорта

В 2023 году на территории города деятельность в области физической культуры и спорта осуществляли 16 муниципальных учреждений. Также, сеть спортивных объектов города представлена: плоскостными спортивными сооружениями, спортивными залами, плавательными бассейнами образовательных учреждений и промышленных предприятий, коммерческими спортивными объектами.

Действующая муниципальная сеть, находящаяся в ведении Управления по спорту Администрации города Норильска, насчитывает 9 спортивных школ, 6 спортивных учреждений и Норильский центр безопасности движения.

Таблица 19

Сеть учреждений отрасли Спорта

№ п/п	Наименование	9 месяцев		Примечание
		2022	2023	
Всего спортивных объектов, в том числе:		6	6	
1.	МБУ «Дом спорта «БОКМО»	1	1	В том числе: - дом спорта «БОКМО»; - спортивный зал «Геркулес»; - дом физической культуры
2.	МБУ «Спортивный ком- плекс «Талнах»	1	1	В том числе: - культурно-оздоровительный центр; - плавательный бассейн; - спортивный зал «Горняк»; - крытый каток «Умка»; - спортивно-оздоровительный центр «Восток»; - здание на территории спортивно-туристиче- ского комплекса «гора Отдельная»
3.	МБУ «Спортивный ком- плекс «Кайеркан»	1	1	В том числе: - дом спорта; - плавательный бассейн; - ледовый дворец спорта
4.	МБУ «Дворец спорта «Арк- тика»	1	1	В том числе: - дворец спорта «Арктика»; - плавательный бассейн; - крытый каток «Льдинка»
5.	МБУ «Лыжная база «Оль- Гуль»	1	1	
6.	МБУ «Стадион «Заполяр- ник»	1	1	
МБУ ДО «Спортивные школы»		9	9	- Спортивная школа единоборств; - Спортивная школа №1; - Спортивная школа №2; - Спортивная школа №3; - Спортивная школа №4; - Спортивная школа №5; - Спортивная школа №6; - Спортивная школа плавания и водного поло; - Спортивная школа по зимним видам спорта
МАУ ДО «НЦБД»		1	1	учреждение дополнительного образования – Норильский центр безопасности движения
Всего:		16	16	
Справочно:				
МКУ «Обеспечивающий ком- плекс учреждений спорта»		1	1	

Основные показатели деятельности отрасли

№	Наименование показателей	Ед. изм.	9 месяцев		Отклонение		Ожидаемое исполнение за 2023 год
			2022 год	2023 год	+/-	%	
1	Численность систематически занимающихся физической культурой и спортом	чел.	73 114	74 732	1 618	102,2	77 690
2	Уровень обеспеченности граждан спортивными сооружениями исходя из единовременной пропускной способности объектов спорта	%	28,1	33,3	5,2	118,5	33,3
<i>Деятельность спортивных школ</i>							
3	Количество занимающихся в спортивных школах	чел.	5 442	4 852	-590	89,2	4 852
4	Количество выездных спортивных мероприятий и участников из числа занимающихся в спортивных школах	ед./чел.	144/ 808	139/ 912	-5/ 104	96,5/ 112,9	200/1000
<i>Деятельность в области обучения правилам дорожного движения и безопасному поведению на улицах и дорогах</i>							
5	Количество учащихся, получивших услуги дополнительного образования по обучению правилам дорожного движения	чел.	13 072	16 553	3 481	126,6	22 071
6	Количество учащихся, прошедших профессиональную подготовку по направлению «Водитель транспортных средств»	чел.	69	38	-31	55,1	144
<i>Прочая деятельность в области спорта</i>							
7	Количество выездных спортивных мероприятий и участников, не занимающихся в спортивных школах	ед./чел.	18/ 109	23/ 202	5/ 93	127,8/ 185,3	50/ 270
8	Количество проведенных общегородских спортивных мероприятий и участников	ед./чел.	377/ 29 549	355/ 32 343	-22/ 2 794	94,2/ 109,5	500/ 69 180

В отчетном периоде произошли следующие изменения по основным показателям отрасли «Спорт»:

1. Численность систематически занимающихся физической культурой и спортом на территории за 9 месяцев 2023 года составляет 74 732 чел., что на 2,2% больше чем за аналогичный период 2022 года – 73 114 чел. (+1 618 чел.) за счет привлечения населения к систематическим занятиям физической культуры и спорта, заинтересованностью граждан к ведению здорового образа жизни, доступностью физкультурно-оздоровительных услуг для всех слоев населения.

2. Уровень фактической обеспеченности граждан спортивными сооружениями исходя из единовременной пропускной способности объектов спорта за 9 месяцев 2023 года составил 33,3%, что на 5,2 п.п. выше чем за аналогичный период 2022 года – 28,1% за счет увеличения фактической единовременной пропускной способности спортивных сооружений вследствие открытия спортивных площадок в Талнахском и Кайерканском территориальных управлениях Администрации города Норильска (площадки для игры в волейбол, мини-футбол, стритбол, площадки для воркаута, уличные тренажеры), а также спортивных залов на предприятиях ЗФ ПАО «ГМК «Норильский никель».

3. Количество занимающихся в спортивных школах составило 4 852 чел., что на 10,8% меньше чем за аналогичный период 2022 года – 5 442 чел. (- 590 чел.) по причине изменений федеральных стандартов спортивной подготовки по видам спорта, в которых снижена численность занимающихся по дополнительным образовательным программам спортивной подготовки, а также в связи с переходом спортивных школ в учреждения дополнительного образования, вследствие чего изменился подход к количеству обучающихся в группах спортивной подготовки: уменьшилась педагогическая нагрузка на тренера-преподавателя с 24 часов до 18 часов в неделю.

Спортивные школы развивают 22 вида спорта, наиболее популярными из них являются волейбол, плавание, хоккей, баскетбол, легкая атлетика, мини-футбол, дзюдо, бокс, прыжки на батуте, лыжные гонки, спортивная гимнастика, спортивная акробатика. Услуги для всех категорий несовершеннолетних в спортивных школах, подведомственных Управлению по спорту, предоставляются на бесплатной основе.

4. Количество выездных спортивных мероприятий снизилось на 5 мероприятий и составило 139 мероприятий, участие приняли 912 спортсменов.

5. В рамках деятельности МАУ ДО «НЦБД» организовано:

- обучение детей правилам дорожного движения (далее – ПДД). Количество учащихся, получивших услуги дополнительного образования по обучению ПДД и оказанию первой медицинской помощи, пострадавшему в дорожно-транспортном происшествии (1-9 классы), за 9 месяцев 2023 года обучение прошли 16 553 чел.;

- профессиональная подготовка по направлению «Водитель автотранспортных средств», учащихся 10-11 классов общеобразовательных учреждений. Количество учащихся средних общеобразовательных учреждений города, прошедших подготовку за 9 месяцев 2023 года, составило 38 чел.

6. Количество выездных спортивных мероприятий и участников, не занимающихся в спортивных школах, увеличилось на 5 мероприятий и составило 23 мероприятия, участие приняли 202 человека.

7. Количество проведенных общегородских спортивных мероприятий и участников по состоянию на 01.10.2023 года составило 355 мероприятий с охватом 32 343 чел.

9.4 Развитие туризма

Управление общественных связей, массовых коммуникаций и развития туризма Администрации города Норильска (далее – Управление) – структурное подразделение, координирующее деятельность по созданию условий для развития туризма на территории муниципального образования город Норильск. Также Управление осуществляет контроль за деятельностью муниципального автономного учреждения «Центр развития туризма» (далее – МАУ «ЦРТ»).

Основным предметом деятельности МАУ «ЦРТ» является выполнение муниципальных работ (оказание услуг), направленных на оказание туристско-информационных услуг.

Для повышения информированности потенциальных туристов о туристско-рекреационных возможностях, событиях и туристических продуктах Норильска работает официальный сайт МАУ «ЦРТ».

Также развитие туризма является одним из основных направлений деятельности АНО «Агентство развития Норильска» (далее – АНО «АРН»), учредителями которого являются: муниципальное образование город Норильск, ЗФ ПАО «ГМК «Норильский Никель», НБО «Благотворительный фонд В. Потанина».

Туристская инфраструктура сферы услуг:

По состоянию на 01.10.2023 на территории города осуществляют деятельность 8 туроператоров, что на 2 единицы больше, по сравнению с аналогичным периодом прошлого года (ООО «Панарктик Стар» (парк-отель Нералах), ООО «Территория Путорана» (Усадьба «Жарптица»), ООО «ПутораныТур» (База отдыха «Бунисяк»), ООО «ЛАМА ТУР», ООО «Таймыр Тревел», ООО «НИМБУС», ООО «Полар Вэй», ООО «Лист»). Все туроператоры числятся в федеральном реестре туроператоров России (РТО).

Туроператоры предоставляют туристам продукты с различной продолжительностью: программы выходного дня, сплавы, пешие прогулки, пешеходные маршруты, рыбалку, снегоходные туры, аренду домиков отдыха, индивидуальные экскурсионные маршруты, туры на озерах Норило-Пясинской системы с вертолетной прогулкой к плато Путорана, аренду (прокат) авто, вертолетов и маломерных судов.

По состоянию на 01.10.2023 на территории города оказывали услуги 9 туристских агентств, что на 3 ед. меньше, чем за аналогичный период прошлого года.

Основные виды услуг туристических агентств города это: разработка индивидуальных экскурсионных маршрутов; продажа экскурсий; продажа авиа и ж/д билетов; оформление визы или загранпаспорта; трансфер в аэропорт; VIP-трансфер по городу; заказ такси; дополнительное страхование клиента и его багажа на время поездки; бронирование отелей и ресторанов; продажа билетов на концерты, шоу, культурные мероприятия; свадебные туры.

По состоянию на 01.10.2023 число коллективных средств размещения в городе составило 10 единиц, что соответствует уровню аналогичного периода 2022 года (открылась одна новая гостиница «СеверГранд», один хостел «Акрос групп» прекратил свою деятельность):

- 5 гостиниц: «СеверГранд», «Норильск», «Полярная звезда», «Отель Талнах», гостиница АО «НТЭК» (пос. Снежногорск);
- 3 хостела: «Хостелы Рус-Норильск», «Arctic room», «Арктик»;
- 2 загородных комплекса: «Горизонт», «Малинка».

Также туристы, пребывающие в Норильск, могут размещаться на базах отдыха «Жар-птица», «Бунисяк», «Нералах», которые расположены на территории Норило-Пясинской озерно-речной системы (территория Таймырского Долгано-Ненецкого района).

За отчетный период 2023 года были проведены следующие мероприятия, направленные на развитие туристического потенциала территории:

- международный чемпионат по плаванию X-Waters Yenisey, охват участников составил 3 077 чел., из них 17 пловцов;
- участие 4 представителей АНО «АРН» в третьем Всероссийском туристическом форуме «Дальний Восток – зима открытий», который прошел на Камчатке, количество участников форума составил 797 чел.;
- выставка внутреннего туризма «В центре Таймыра». В масштабном событии было задействовано 30 представителей сферы туризма, в том числе 16 туроператоров, 9 мастеров сувенирной и гастрономической продукции, охват посетителей составил порядка 30 тыс. чел.;
- межрегиональный форум «Арктическая неделя туризма», участие приняли 300 экспертов из Москвы, Якутии, Архангельской, Мурманской и других областей;
- третий форум «Молодежь Севера» с участием молодежи из Мурманска, Архангельска, республики Саха (Якутия), Эвенкии и других северных территорий, охват составил 450 чел.;
- участие 2 представителей города Норильска в финале X Всероссийского фестиваля-конкурса туристских видеопрезентаций «Диво России» и IV Всероссийского командного конкурса туристских брендов «Диво России – Золотой бренд» в г. Смоленске, общее количество участников составило 200 чел.;
- первый Фестиваль летнего туризма «Норильск зовёт!», охват участников составил 240 чел.;
- второй экстремальный забег по пересеченной местности вдоль Хараелахских гор «Norilsk Trail 2023», участие приняли более 150 спортсменов и любителей из 19 городов страны, охват составил 450 чел.;
- бесплатные экскурсии в преддверии Всемирного дня туризма, участие приняли 250 чел.;
- туристический фестиваль «Золотая осень», с посвященный 20-летию образования МБУ «СК «Талнах» и 70-ой годовщине образования города Норильска прошел на базе МБОУ «СШ №20». Также организаторами и партнерами фестиваля выступили ФГБУ «Заповедники Таймыра» и МБУ «Музейно-выставочный комплекс «Музей Норильска». Количество участников составило 250 чел.

Реализуемые грантовые проекты в сфере туризма:

1. В рамках участия в конкурсе социальных проектов благотворительной программы «Мир новых возможностей» ЗФ ПАО «ГМК «Норильский никель» реализованы:
 - проект «Делаем туризм доступнее» для организации семейного досуга для школьников и родителей с возможностью в летний период ближе познакомиться с водным туризмом. Тренировки и сплав был организован местной норильской общественной организацией развития городской среды (МНООРГС) «Урса» (Медведица);
 - проект «Виртуальное экскурсионное бюро «Норильск 360» v. 2.0», направленный на решение вопросов профорientации в сфере туризма среди выпускников школ города Норильска. На базе МБОУ «Средняя школа №28» создан клуб для старшеклассников «Виртуальное экскурсионное бюро «Норильск 360», где организованы обучающие курсы для учеников (25 чел.) по теме «Маркетинг и продвижение в

социальной сети» с целью обучения созданию и продвижения контента, связанного с организацией различных экскурсий, в социальных сетях;

- проект «ЛамаЛокация», автором является член общественной палаты города Норильска Олег Пилюгин. В рамках проекта создан добровольный пожарный пост, который круглосуточно в пожароопасный период патрулирует территорию озера Лама. Работа по профилактике противопожарного режима осуществляется с использованием собственного пожарного катера, построенного руками пожарных волонтеров;

- проект «Точка притяжения-САП станция» норильской местной общественной организации «Спортивная федерация функционального многоборья «Кросс-фит», направленный на популяризацию сапсёрфинга в городе Норильске среди населения. Создано две точки притяжения (озеро Оль-Гуль и городское озеро Норильска), где желающие могут безвозмездно тренироваться под руководством профессионалов.

2. В рамках участия в конкурсе фонда президентских грантов реализованы:

- проект «Делаем горы ближе» для повышения вовлеченности граждан к бесплатным занятиям альпинизмом, включая инструктаж и сопровождение. Денежные средства были направлены на приобретение необходимого оборудования;

- проект «Чисто Лама», направленный на сохранение уникального заповедника Таймыра и территории озера Лама в чистоте, путём создания команды, оборудованной всеми необходимыми ресурсами для уборки заповедной зоны. Автором является АНО «Центр развития туризма «Территория Путорана»;

- проект «Школа краеведа Норильска», направленный на сохранение и популяризацию исторических знаний о территории. Итогом этого процесса будет постоянная передача знаний о локальной истории не только внутри замкнутого сообщества, но и вне его, создание некой «цепной реакции краеведения». Автором является КРОО «Клуб исследователей Таймыра».

9.5 Развитие молодежной политики

По состоянию на 01.10.2023 функции по работе с молодежью осуществляет отдел молодёжной политики в составе Управления по взаимодействию с общественными организациями и молодежной политике Администрации города Норильска.

Деятельность в области молодежной политики осуществляет МБУ «Молодежный центр» (далее – Молодежный центр), имеющий филиальную сеть: 3-этажное отдельно стоящее здание в районе Кайеркан (ул. Школьная, 10); помещение в жилом доме в районе Талнах (ул. М. Кравца, 22), а также 6-этажное отдельно стоящее здание в Центральном районе (ул. Советская, 9) и помещения в жилом доме в Центральном районе (ул. Мира, 2).

Таблица 21

№ п/п	Наименование показателя	Ед. изм.	9 месяцев		Отклонение		Ожид. 2023
			2022	2023	+/-	%	
1	Количество молодежных центров	ед.	1	1	0	100,0	1
2	Количество молодежных клубных формирований/ численность посещающих клубные формирования	гр./ чел.	68/ 1 298	62/ 1 301	-6/3	91,0/ 100,2	75/1 301
3	Количество проведенных мероприятий молодежной направленности / участников	ед./ чел.	207/ 20 125	186/ 23 362	-21/ 3 237	89,8/ 116,1	186/ 24 982

№ п/п	Наименование показателя	Ед. изм.	9 месяцев		Отклонение		Ожид. 2023
			2022	2023	+/-	%	
4	Количество выездных мероприятий, организованных учреждениями молодежной политики / участников	ед./чел.	18 / 47	12 / 52	-6/ -5	66,6/ 110,6	12 / 52
5	Количество реализуемых проектов в сфере молодежной политики, получивших финансовую поддержку за счет средств:	ед.	76	61	-15	80,3	79
5.1	местного бюджета	ед.	9	6	-3	66,6	6
5.2	краевого бюджета	ед.	66	54	-12	81,8	72
5.3	внебюджетных источников	ед.	1	1	0	100,0	1

В отчетном периоде произошли следующие изменения по основным показателям сферы молодежной политики:

1. Количество молодежных клубных формирований по состоянию на 01.10.2023 составило 62 ед., что на 6 ед. меньше, чем за аналогичный период прошлого года (68 ед.). Численность посещающих клубные формирования увеличилась на 0,2% и составила 1 301 чел.

Молодежные клубы располагаются на базе Молодежного центра (р-н Кайеркан, р-н Талнах, р-н Центральный), со всеми заключены договоры о некоммерческом сотрудничестве.

2. Количество мероприятий молодежной направленности в отчетном периоде 2023 года составило 186 ед., что на 10,2% меньше аналогичного периода прошлого года (207 ед.). При этом, количество участников увеличилось на 16,1% и составило 23 362 чел. Данные изменения обусловлены увеличением численности увлекающихся боевыми искусствами.

3. Количество выездных мероприятий составило 12 ед. с охватом участников 52 чел. (семинары по организации системы патриотического воспитания молодежи, обучающий семинар по информационной безопасности молодежи, практикум по организации трудового воспитания несовершеннолетних граждан, семинар по приоритетным направлениям реализации молодежной политики, всероссийский конкурс «Большая перемена», военно-спортивная игра «Победа», проект «Территория инициативной молодежи «Бирюса», военно-полевые выходы «Партизанская тропа», мероприятие «Волонтеры-медики», поощрительная поездка для юнармейцев, семинар-совещание «Движение первых»).

4. Количество реализуемых проектов в сфере молодежной политики, получивших финансовую поддержку, составило 61 ед. за 9 месяцев 2023 года, что на 19,7% меньше аналогичного периода прошлого года (76 ед.), в связи с уменьшением количества квот, определенных Красноярским краем для оказания финансовой поддержки.

Х. Развитие потребительского рынка

Анализ развития предпринимательского сектора на территории

Выступая неотъемлемым элементом современной системы хозяйствования, малый и средний бизнес играют значимую роль в решении социально-экономических задач территории, таких как создание дополнительных рабочих мест и обеспечение потребительского рынка товаров и услуг.

По состоянию на 01.10.2023 на территории зарегистрировано 1 462 организации малого и среднего предпринимательства (на 01.10.2022 – 1 428), среднесписочная численность работников которых составляет 7 148 чел., что на 0,3% меньше сопоставимого периода прошлого года (7 166 чел.). Помимо этого, в Норильске за 9 месяцев 2023 года 4 677 индивидуальных предпринимателя прошли государственную регистрацию (на 01.10.2022 – 4 421 чел.), общая среднесписочная численность их работников не изменилась (2 780 чел.).

Данные категории субъектов малого и среднего предпринимательства функционируют в сферах предоставления услуг общественного питания, розничной торговли, транспортных, бытовых услуг и пр.

Несмотря на незначительную долю субъектов предпринимательства, осуществляющих деятельность в производственной сфере продуктов питания, их работа является существенным направлением в развитии экономического потенциала территории

и, учитывая ее географическое положение, важной составляющей продовольственной безопасности.

По состоянию на 01.10.2023 в Норильске функционируют 38 хозяйствующих субъектов, осуществляющих деятельность в сферах пищевой, перерабатывающей и сельскохозяйственной промышленности.

Особой гордостью Норильска выступает производство деликатесов из мяса дикого северного оленя и уникальных мясных продуктов, рыбной продукции, основным сырьем для которой является рыба, выловленная в озерах и реках Таймыра. Данная продукция является визитной карточкой города и за пределами Красноярского края.



Анализ состояния торговой сети на потребительском рынке города

На потребительском рынке по состоянию на 01.10.2023 функционирует 628 предприятий торговли с торговой площадью 142 577 м² (на 01.10.2022 – 646 предприятий с общей площадью 144 715 м²).

На изменение числа предприятий потребительского рынка (-2,8% или -18 ед.) повлияло прекращение функционирования 20 ед. нестационарных объектов торговли (павильонов), а также сокращение торговых центров и торговых комплексов (-31 ед.) при одновременном увеличении магазинов (+3 ед.).

Кроме того, изменились потребности покупателей, в связи с чем все больше потребителей отдают предпочтения объектам торговли современного формата с широким ассортиментом продовольственных и непродовольственных товаров, предлагающим дополнительные сервисы (банкоматы, объекты общественного питания, бытовых услуг и др.). Немаловажным фактором является удобное расположение объектов торговли, наличие фирменного стиля предприятия.

Сеть объектов розничной торговли на территории представлена торгово-развлекательными центрами, торговыми центрами, торговыми комплексами, магазинами самообслуживания, магазинами с традиционной формой обслуживания через прилавок, торговыми павильонами.

Таблица 22

Структура торговой сети в разрезе районов города Норильск

Район	Всего	Торговые комплексы и центры	Магазины	Павильоны	Киоски	АЗС
Центральный	442	14	388	32	1	7
Талнах	105	12	68	23	–	2
Кайеркан	71	4	23	42	–	2
пос. Снежногорск	10	–	9	–	–	1
Итого:	628	30	488	97	1	12

Основное количество крупноформатных объектов продуктовой розницы принадлежит местным торговым операторам, занявшим прочные позиции на потребительском рынке. К ним относятся следующие торговые сети: «Подсолнух», «Жар.Птица», «Океан», «Зеленая линия», «Материк», «Югас», «НольПять», «Мир», «777».

На территории работают крупные федеральные торговые сети – «Л'Этуаль», «Эльдорадо», «DNS», «585», «Sunlight», «Спортмастер», «Kari», «Gloria jeans», «O'haga» и др., а также офисы продаж операторов сотовой связи – «Связной», «МТС», «Билайн», «Мегафон», «Tele 2».



Для жителей города представлена продукция таких торговых марок, как «Yves Rocher», «Savage», «O'stin», «Zenden», «Vitacci», «Tamaris», «Rieker», «Ralf Ringer» и др.

Торговые сети, предлагающие товары по более низким ценам, и объекты торговли современного формата становятся наиболее привлекательными для потребителей.

За 9 месяцев 2023 года на территории открыто 9 объектов с торговой площадью 1 254,1 м², а закрыто 20 объектов с торговой площадью 2 689,6 м².

С учетом сложившейся тенденции потребления, розничный товарооборот по итогам 9 месяцев 2023 года составил 44,6 млрд руб., что на 6,2% выше уровня прошлого периода (9 мес. 2022 года – 42,0 млрд руб.).

Также по оценке 2023 года данный показатель имеет положительную динамику и составит порядка – 59,5 млрд руб., что на 9,0% выше уровня прошлого года – 54,6 млрд.руб., и с учетом инфляционной составляющей в сопоставимых ценах больше уровня прошлого года на 9,3 п.п.

Анализ состояния сети общественного питания

Сеть общественного питания на 01.10.2023 года представлена 282 предприятиями общественного питания на 17 317 посадочных мест (на 01.10.2022 – 277 предприятий на 17 025 посадочных мест), из которых:

- 176 предприятий общедоступной сети на 5 923 посадочных места;
- 53 предприятия в образовательных учреждениях на 7 599 посадочных мест;
- 53 предприятия рабочего питания на 3 795 посадочных мест.

Таблица 23

Структура сети общественного питания с разбивкой по районам

Наименование показателя	Всего	р-н Центральный	р-н Талнах	р-н Кайеркан	пос. Снежногорск
Объекты общественного питания, всего (количество), в том числе:	282	183	71	27	1
посадочные места	17 317	10 476	4 597	2 184	60
Объекты общественного питания общедоступной сети	176	118	43	15	0
посадочные места	5 923	4 448	1 133	342	0
Объекты общественного питания образовательных заведений	53	36	11	5	1
посадочные места	7 599	4 645	2 090	804	60
Объекты общественного питания учреждений и промышленных предприятий	53	29	17	7	0
посадочные места	3 795	1 383	1 374	1 038	0

В течение 9 месяцев 2023 года в общедоступной сети предприятий общественного питания произошли следующие изменения: открыты 3 предприятия на 163 посадочных места, закрыто 1 предприятие на 15 посадочных мест.

Таблица 24

Перечень открытых и закрытых предприятий общественного питания

№ п/п	Наименование объекта	Месторасположение	Посадочные места, кол-во
Состав открытых предприятий общественного питания			
1.	ресторан «Пепела»	район Центральный, пр. Ленинский, 23	103
2.	кафе «Смоки»	район Кайеркан, ул. Школьная, 14	60
3.	закусочная «DonAlpaso»	район Кайеркан, ул. Шахтерская, 5А	без мест
ИТОГО			163
Состав закрытых предприятий общественного питания			
1.	кафе «Вау! Десерт!»	район Центральный, ул. Б.Хмельницкого, 29	15
ИТОГО			15

Результат анализа общедоступной сети предприятий общественного питания на территории МО город Норильск за 9 месяцев 2023 года показал положительную динамику в отношении количества объектов и посадочных мест.

По итогам 9 месяцев 2023 года оборот общественного питания составил 6,5 млрд руб., что на 18,2% выше уровня 9 мес. 2022 года – 5,5 млрд руб.

Несмотря на то, что с учетом сложившейся тенденции оборот общественного питания за счет инфляционной составляющей по оценке 2023 года в сопоставимых ценах оценивается на 1,8 п.п. ниже по отношению к уровню 2022 года, в целом данный показатель прогнозируется в размере 8,6 млрд руб., что на 11,7% выше фактического значения 2022 года – 7,7 млрд руб.

Анализ динамики розничных цен на потребительском рынке

Динамика средних розничных цен на основные группы продовольственных товаров в городе за 9 месяцев 2023 года в сравнении с аналогичным периодом прошлого года представлена в таблице.

Таблица 25

Динамика цен на потребительском рынке Норильска

№ п/п	Наименование	Ед. изм.	Средняя цена, руб.		Темп роста/снижения, %
			9 месяцев 2022 год	9 месяцев 2023 год	
1	Хлеб пшеничный из муки 1 сорта	1кг	130,7	172,6	132,1
2	Хлеб ржано-пшеничный	1кг	102,3	121,1	118,4
3	Мука пшеничная, в/с	1кг	76,3	78,6	103,0
4	Говядина, н/к	1кг	537,5	517,7	96,3
5	Свинина, н/к	1кг	408,7	407,9	99,8
6	Баранина, н/к	1кг	633,3	801,6	126,6
7	Куры (тушками)	1кг	295,5	295,3	99,9
8	Колбаса вареная, в/с	1кг	571,4	593,6	103,9
9	Колбаса, п/к	1кг	684,7	719,4	105,1
10	Рыба, с/м	1кг	321,7	343,6	106,8
11	Масло животное	1кг	1123,4	1242,1	110,6
12	Масло растительное	1л	202,7	202,9	100,1
13	Молоко	1л	126,8	141,1	111,3
14	Сметана, 20%	1кг	587,3	627,4	106,8
15	Сыр твердый	1кг	766,1	893,5	116,6
16	Яйцо куриное	1 дес.	102,8	107,6	104,7
17	Макаронные изделия	1кг	162,8	170,5	104,7
18	Крупа пшено	1кг	119,2	121,0	101,5
19	Крупа рис	1кг	162,8	196,1	120,5

№ п/п	Наименование	Ед. изм.	Средняя цена, руб.		Темп роста/сниже- ния, %
			9 месяцев 2022 год	9 месяцев 2023 год	
20	Крупа гречневая-ядрица	1 кг	210,0	208,2	99,1
21	Сахар-песок	1 кг	94,4	109,2	115,7
22	Соль	1 кг	36,9	49,8	135,0
23	Картофель	1 кг	97,9	85,2	87,0
24	Капуста белокочанная	1 кг	115,6	107,0	92,6
25	Лук репчатый	1 кг	89,3	90,6	101,5
26	Морковь	1 кг	109,9	114,1	103,8
27	Свекла	1 кг	99,9	92,9	93,0
28	Яблоки	1 кг	231,0	251,8	109,0
	Стоимость основного набора продуктов питания	руб.	8 200,9	8 862,4	108,1

В отчетном периоде отмечен **рост средних розничных цен на большинство товаров** из наблюдаемого перечня социально значимых продуктов питания. Наиболее существенное увеличение средних розничных цен зафиксировано на следующие товары:

- соль (35,0%);
- хлеб пшеничный из муки 1 сорта (32,1%);
- баранина, н/к (26,6%);
- крупа рис (20,5%);
- хлеб ржано-пшеничный (18,4%);
- сыр твердый (16,6%);
- сахар-песок (15,7%);
- молоко (11,3%);
- масло животное (10,6%).

Снижение средних розничных цен отмечено на такие продукты, как:

- картофель (13,0%);
- капуста белокочанная (7,4%);
- свекла (7,0%);
- говядина, н/к (3,7%);
- крупа гречневая-ядрица (0,9%);
- свинина, н/к (0,2%);
- куры (тушками) (0,1%);

Стоимость основного набора продуктов питания из 28 наименований за 9 месяцев 2023 года выросла на 8,1% по сравнению с сопоставимым периодом прошлого года (с 8 200,9 руб. до 8 862,4 руб.).

Анализ динамики цен на социально значимые виды платных услуг, оказанных населению

Динамика средних цен на социально значимые виды услуг в МО город Норильск за 9 месяцев 2023 года в сравнении с аналогичным периодом 2022 года представлена в таблице.

Таблица 26

Динамика средних цен на социально значимые платные услуги

руб.

№ п/п	Платные услуги населению	9 месяцев 2022 года	9 месяцев 2023 года	Отклонение 9 месяцев 2023 года к 9 месяцам 2022 года, %
1	Услуги бань и душевых (в общем зале – 2 часа)	450,0	450,0	100,0
2	Стрижка волос простая женская	880,9	949,2	107,8
3	Стрижка волос простая мужская	514,3	587,3	114,2
4	Ремонт женской верхней одежды	1 413,2	1 488,2	105,3
5	Ремонт мужской верхней одежды	1 413,2	1 488,2	105,3
6	Постановка набоек, косячков, рубчиков из всех видов материалов	638,2	736,1	115,3
7	Химическая чистка одежды из тканей с содержанием натуральных, синтетических и искусственных волокон	1 113,9	1 208,3	108,5
8	Ремонт телевизоров	5 166,7	5 166,7	100,0
9	Стирка прямого хлопчатобумажного и льняного белья	250,0	250,0	100,0
10	Изготовление черно-белых фотоснимков для документов	333,3	350,0	105,0
11	Плавательный бассейн, расценка за 1 занятие	166,4	156,5	94,1

По состоянию на 01.10.2023 на потребительском рынке Норильска бытовые услуги населению осуществляли 623 предприятия (545 – объекты бытового обслуживания и 78 – приемные пункты), в которых организовано 1 344 рабочих места:

Таблица 27

Динамика количества объектов и рабочих мест в сфере бытовых услуг

№ п/п	Виды услуг	на 01.10.2022		на 01.10.2023		Отклонение (+/-), ед.	
		Объекты	Раб. места	Объекты	Раб. места	Объекты	Раб. места
	Число объектов бытового обслуживания населения - ВСЕГО, из них:	589	1 270	623	1 344	34	74
1	Ремонт, окраска и пошив обуви	17	20	17	20	0	0
2	Ремонт и пошив швейных, меховых и кожаных изделий, головных уборов и изделий текстильной галантереи, ремонту, пошиву и вязанию трикотажных изделий	64	88	65	89	1	1
3	Ремонт и техническое обслуживание бытовой радиоэлектронной аппаратуры, бытовых машин и приборов и изготовление металлоизделий	48	92	50	95	2	3
4	Техническое обслуживание и ремонт транспортных средств, машин и оборудования	76	175	76	175	0	0
5	Изготовление и ремонт мебели	1	10	1	10	0	0
6	Химическая чистка и крашение	2	5	2	5	0	0
7	Услуги прачечных	2	9	2	9	0	0

№ п/п	Виды услуг	на 01.10.2022		на 01.10.2023		Отклонение (+/-), ед.	
		Объекты	Раб. места	Объекты	Раб. места	Объекты	Раб. места
8	Ремонт и строительство жилья и других построек	3	3	3	3	0	0
9	Услуги бань, душевых, саун и соляриев	30	50	33	68	3	18
10	Парикмахерские и косметические услуги	149	495	180	550	31	55
11	Услуги фотоателье, фото- и кинолабораторий	21	21	22	22	1	1
12	Ритуальные услуги	1	41	1	41	0	0
13	Прочие услуги бытового характера	95	163	93	161	-2	-2
14	Число приемных пунктов бытового обслуживания, принимающих заказы от населения на оказание услуг, в том числе:	80	98	78	96	-2	-2
14.1	– по ремонту, окраске и пошиву обуви	0	0	0	0	0	0
14.2	– по ремонту и пошиву швейных, меховых и кожаных изделий, головных уборов и изделий текстильной галантереи, ремонту, пошиву и вязанию трикотажных изделий	0	0	0	0	0	0
14.3	– по ремонту и техническому обслуживанию бытовой радиоэлектронной аппаратуры, бытовых машин и приборов и изготовлению металлоизделий	2	2	2	2	0	0
14.4	– по изготовлению и ремонту мебели	12	15	12	15	0	0
14.5	– химической чистке и крашению	4	4	3	3	-1	-1
14.6	– по ремонту и строительству жилья и других построек	54	68	53	67	-1	-1
14.7	– прочих услуг бытового характера	8	9	8	9	0	0

Анализ количества объектов бытового обслуживания населения показал, что по сравнению с аналогичным периодом прошлого года в отчетном периоде возросло число объектов бытового обслуживания на 34 ед., тем самым, дополнительно создано 74 рабочих места.

Деятельность муниципальных унитарных предприятий и обществ с ограниченной ответственностью

По состоянию на 01.10.2023 года на территории Норильска свою деятельность осуществляли 6 муниципальных унитарных предприятий и 2 общества с ограниченной ответственностью, единственным участником которых является Администрация города Норильска. Количество работников в данных организациях за 9 месяцев 2023 года составило 2 285 чел.

Таблица 28

Среднесписочная численность работников муниципальных унитарных предприятий и обществах с ограниченной ответственностью

№ п/п	Наименование муниципального унитарного предприятия	Среднесписочная численность работников, чел.
1	МУП «Норильское производственное объединение пассажирского автотранспорта»	722

№ п/п	Наименование муниципального унитарного предприятия	Среднесписочная численность работников, чел.
2	МУП «Коммунальные объединенные системы»	703
3	МУП Торгово-производственное объединение «ТоргСервис»	210
4	МУП «Расчетно-кассовый центр»	120
5	МУП «Многофункциональный обслуживающий комплекс»	44
6	МУП «Специализированная служба по вопросам похоронного дела»	32
7	ООО «УК «ЖКС-Норильск»	277
8	ООО «УК «Город»	177

По итогам 9 месяцев 2023 года обозначенными организациями перечислено в местный бюджет налогов на сумму 46 187,0 тыс. руб.

XI. Жилищно-коммунальное хозяйство

По состоянию на 01.10.2023 на территории города Норильска количество многоквартирных домов (далее – МКД) составило 853 ед., что на 2 ед. меньше чем на аналогичную дату прошлого года. Общая площадь МКД составила 4 547,3 тыс. м² в том числе:

- жилые помещения – 4 281,6 тыс. м²;
- нежилые помещения – 265,7 тыс. м².

Таблица 29

Количество многоквартирных домов по сериям

Серии МКД	На 01.10.2022	На 01.10.2023	Динамика (+/-) ⁸
Улучшенной планировки	470	470	-
Удельный вес	55,0	55,1	
Серии 1-447, 1-464, индивидуальные проекты («сталинка», «хрущевка», малоэтажная застройка)	347	347	-
Удельный вес	40,6	40,7	
Серии 1-464 Д-82 «дома гостиничного типа»	23	22	-1
Удельный вес	2,7	2,6	
Серии 1-447 «коридорного типа»	6	5	-1
Удельный вес	0,7	0,6	
Серии К-69-5	3	3	-
Удельный вес	0,4	0,4	
Кирпичные (п. Снежногорск)	6	6	-
Удельный вес	0,6	0,6	
Итого:	855	853	-2

Уровень благоустройства (обеспечение холодным и горячим водоснабжением, водоотведением, электроэнергией и т.д.) городского жилищного фонда составил 100%.

Из общего числа МКД оборудовано общедомовыми приборами учета и регулирования потребления воды: 81,3% счетчиками холодной воды, 80,9% горячей воды, 80,7% теплоэнергии.

⁸ МКД по адресам: ул. Шахтерская д.9, ул. Комсомольская д.26а были из эксплуатации жилищного фонда.

Таблица 30

Классификация МКД по срокам эксплуатации

Сроки эксплуатации МКД	на 01.10.2022		на 01.10.2023	
	Количество МКД	доля (%)	Количество МКД	доля (%)
до 10 лет	4	0,5	1	0,1
от 11 до 30 лет	69	8,1	46	5,4
от 31 до 50 лет	481	56,3	467	54,7
свыше 50 лет	301	35,1	339	39,8
Итого:	855	100	853	100

Состояние жилищного фонда

По состоянию на 01.10.2023 аварийный жилищный фонд составляет 56 294,0 м² жил. пом., состоящий из девяти МКД, что в 2 раза больше, чем на аналогичную дату 2022 года в связи с признанием аварийными 4 домов (ул. Надеждинская д.7; ул. Шахтерская д.11; ул. Шахтерская д. 22, ул. Шахтерская д.24). Данный аварийный жилищный фонд согласно решениям межведомственной комиссии (МВК) подлежит расселению и сносу.

Таблица 31

Аварийный жилищный фонд по состоянию на 01.10.2023, (кв.м.)

Адрес МКД	Площадь, кв.м.
ул. Московская, д. 31	6 478,7
ул. Лауреатов, д. 75	6 641,3
ул. Бауманская, д. 33	6 329,1
ул. Надеждинская, д. 17	6 372,0
ул. Шахтерская, д. 11	6 220,0
ул. Шахтерская, д. 22	5 682,0
ул. Шахтерская, д. 24	5 969,0
ул. Шахтерская д.9 (выведен из эксплуатации жилищного фонда)	5 940,0
ул. Горняков, д. 14	6 661,9
Итого:	56 294,0

На 01.10.2023 на «особом контроле» по состоянию грунтов и несущих конструкций числится 265 жилых зданий, что на 5 домов больше, чем на аналогичную дату 2022 года, в т.ч. в Центральном районе г. Норильска – 187 (из них Оганер – 11), в районе Талнах – 68, в районе Кайеркан – 10, из них с повреждениями:

Таблица 32

Повреждения зданий

Повреждения	Центральный район	Р-н Талнах	Р-н Оганер	Р-н Кайеркан	Всего
С прогрессирующими деформациями	62	-	5	-	67
С разрушением несущих конструкций (по материалу)	121	47	1	10	179
С деформациями без дальнейшей прогрессии	169	57	7	-	233
По состоянию грунтов оснований фундаментов	119	57	11	2	189

Средний показатель физического износа жилищного фонда города Норильска снизился до 46,3% по сравнению с аналогичным периодом 2022 года (47,2%) в связи с увеличением объемов работ по капитальному ремонту многоквартирных домов.

Таблица 33

Динамика движения жилищного фонда

№ п/п	Наименование показателя	На 01.10.2022	На 01.01.2023	На 01.10.2023	Абсолютное отклонение +/- 01.10.23/ 01.10.22
1.	Всего свободных жи-лых помещений, МО г. Норильск, в т.ч.	3 479	3 254	3 077	-402
1.1.	не подлежащих рас-пределению и ремонту (снос)	1 213	853	1 373	160
1.2.	подлежащих распределению после капремонта (МВК)	196	195	132	-64
1.3.	подлежащих распределению, в т.ч.	2 070	2 206	1 572	-498
	квартир	947	1 070	970	23
	комнат гостиничного типа	1 123	1 136	602	-521
	комнат в общежитиях	0	0	0	0
2.	Всего предоставлено жилых помещений, в т.ч.	617	856	400	-240
2.1.	по договорам социального найма	92	151	107	-8
2.1.1.	малоимущим гражданам, нуждающимся в предоставлении жилого помещения, из них:	50	55	28	-22
	в порядке очередности (в т.ч. малоимущим гражданам)	23	48	25	2
	вне очереди в соответствии с законодательством	27	7	3	-24
2.1.2.	жителям аварийных домов	65	96	79	14
2.2.	по договорам найма жилищного фонда коммерческого использования	211	287	94	-117
2.3.	по договорам найма служебных жилых помещений	264	360	156	-108
2.4.	по договорам аренды (заключаются с юридическими лицами)	24	26	33	9
2.5.	по договорам найма в общежитиях	0	0	0	0
2.6.	по договорам мены	26	32	10	-16
3.	Поступило в отчетном периоде в муниципальный жилищный фонд для распределения, в результате переселения граждан из РКС	77	95	56	-21

По состоянию на 01.10.2023 подлежат переселению из аварийных домов 1 106 семей, что на 42% больше, чем за 9 месяцев 2022 года – 781 семья.

За отчетный период из аварийных домов переселено 249 семей, из них:

- нанимателей по договорам социального найма – 79 семей;
- собственников по договорам мены – 10 семей,
- возмещение расходов за изымаемое жилое помещение – 98 семьи;
- возмещение расходов за изымаемое жилое помещение в принудительном порядке по решению суда – 62 семьи.

Тарифная политика в области жилищно-коммунального хозяйства

По состоянию на 01.10.2023 года по городу Норильску величина предельной стоимости предоставляемых жилищно-коммунальных услуг на 1 кв.м. общей площади жилья в месяц установлена в размере 162,2 руб.

Регулирующий орган, устанавливающий тарифы на коммунальные услуги,
– министерство тарифной политики Красноярского края.

Таблица 34

Динамика тарифов на коммунальные услуги

Коммунальные услуги	Ед.изм.	Тарифы по состоянию			Темп прироста (%) 30.09.2023 / 30.09.2022
		на 30.09.2022	на 31.12.2022	на 30.09.2023	
по тепловой энергии (на отопление)	руб./Гкал	1 463,98	1 595,74	1 595,74	9,00
по горячему водоснабжению	руб./м3	111,86	122,52	122,52	9,53
в т.ч. компонент на тепловую энергию	руб./Гкал	1 463,98	1 595,74	1 595,74	9,00
компонент на теплоноситель	руб./м3	9,24	10,66	10,66	15,37
по холодному водоснабжению	руб./м3	54,61	61,04	61,04	11,77
по водоотведению	руб./м3	46,62	46,79	46,79	0,36
по электрической энергии	руб./кВтч	2,09	2,28	2,28	9,09
по обращению с твердыми коммунальными отходами	руб./м3	1 420,45	1 544,19	1 544,19	8,71

Таблица 35

Размер платы за содержание жилого помещения

Жилищные услуги по типу МКД	Ед.изм.	Тарифы по состоянию			Темп прироста (%) 30.09.2023 / 30.09.2022
		на 30.09.2022	на 31.12.2022	на 30.09.2023 ⁹	
Многоквартирные дома «улучшенной планировки»	руб./кв.м. в мес.	64,29	64,29	79,86	24,17
Многоквартирные дома «сталинка», «хрущевка»	руб./кв.м. в мес.	50,14	50,14	62,82	25,29
Многоквартирные дома «гостиничного типа»	руб./кв.м. в мес.	86,42	86,42	95,53	10,54
Многоквартирные дома «коридорного типа»	руб./кв.м. в мес.	130,33	130,33	131,18	0,65
Многоквартирные дома поселка Снежногорск	руб./кв.м. в мес.	48,94	48,94	58,48	19,49

Обслуживание жилищно-коммунального комплекса

По состоянию на 01.10.2023 на территории МО город Норильск 9 организаций осуществляют управление МКД и оказывают услуги по содержанию и ремонту общего имущества в них: ООО «УК «ЖИЛКОМСЕРВИС-Норильск»; ООО «Заполярный жилищный трест»; ООО «Уютный дом»; ООО «Нордсервис»; ООО «Управляющая компания «Город»; ООО «Талнахбыт»; ООО «СеверныйБыт»; ООО «Северный Управдом»; ООО «Будущее».

Все организации частной формы собственности, в том числе две из них (ООО «Управляющая компания «Город», ООО «УК «ЖИЛКОМСЕРВИС-Норильск») со 100% долей участия в уставном капитале муниципального образования город Норильск.

⁹ Тариф указан с учетом общедомового имущества МКД.

Платежи населения за жилищно-коммунальные услуги

За 9 месяцев 2023 года сумма оплаты населением за жилищно-коммунальные услуги составила 5 604,3 млн руб., что составляет 96,8% от начисленной суммы за 9 месяцев 2023 года (5 791,9 млн руб.), из них порядка 59,6% платежей перечисляются безналичным путем.

В целях организации работ по повышению сборов платежей населения за жилищно-коммунальные услуги управляющими организациями, оказывающими данные услуги, проводится претензионно-исковая работа по взысканию задолженности с населения.



Таблица 36

Претензионно-исковая и досудебная работа за 9 месяцев 2023 года

Направление: иски, соглашения	Количество (ед.)	Сумма (млн руб.)
Подано исков в суд	9 229	269,1
Заключены соглашения в досудебном порядке	129	19,4
Всего заключено исков/соглашений:	9 358	288,5
Признано исков судом	8 440	228,0

За 9 месяцев 2023 года управляющими организациями получена оплата по искам на общую сумму 136 714,3 тыс. руб., что составляет 60,0% от суммы, признанной судом к взысканию. В результате досудебной работы получено 7 041,3 тыс. руб. По итогам претензионно-исковой и досудебной работы за 9 месяцев 2023 года управляющими организациями получено 143 755,6 тыс. руб.

ХII. Автодороги и транспорт

Существующая сеть автомобильных дорог Норильска действует автономно от общей сети автомобильных дорог страны, отсутствуют дороги круглогодичного действия, обеспечивающие автотранспортное сообщение города с административным центром Красноярского края, а также другими регионами Российской Федерации. Это обусловлено особенностями географического положения и природно-климатическими условиями территории.

Автодорожная связь между административными районами (Центральный, Кайеркан, Талнах) обеспечивается автомобильными дорогами:

✓ Норильск-Талнах, имеющей съезды к многочисленным туристическим базам на территории городского округа, а также подъездные пути к посадочной площадке «Валек» и жилому образованию Оганер.

✓ Норильск-Алыкель, соединяющей Центральный район города с районом Кайеркан, которая дает возможность круглогодичного транспортного сообщения с аэропортом «Норильск», а также морским портом, расположенным на территории муниципального образования город Дудинка Таймырского Долгано-Ненецкого муниципального района.

По состоянию на 01.10.2023 протяженность улично-дорожной сети Норильска составляет 158,6 км автодорог с усовершенствованным типом покрытия, 135,2 км линий наружного освещения, 22 автодорожных моста и путепровода, 242 водопропускные трубы.

Кроме того, автомобильные дороги города Норильск обустроены 58 светофорными объектами и более 5 000 дорожными знаками.

Таблица 37

**Автомобильные дороги общего пользования
местного значения по территориальному принципу**

Районы города	Протяженность на 01.10.2023, км
Автомобильные дороги общего пользования местного значения, в том числе:	158,6
- район Центральный	53,2
- район Талнах	35,8
- район Кайеркан	6,2
- поселок Снежногорск	1,8
- межрайонные автомобильные дороги	61,6

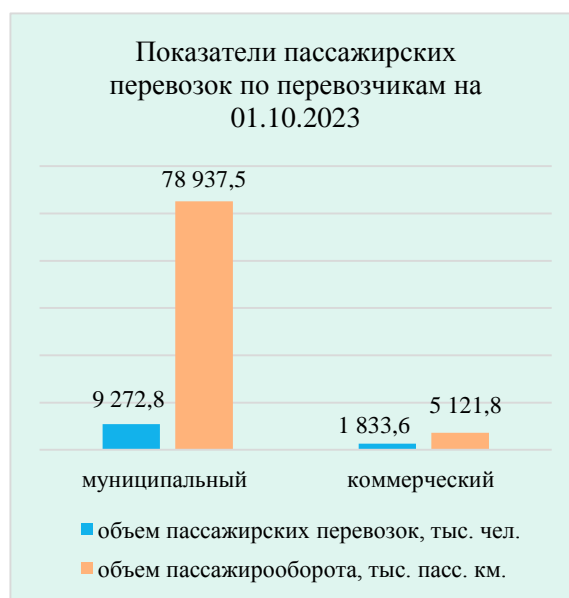
Городской пассажирский автомобильный транспорт общего пользования занимает ведущее место в обеспечении транспортного обслуживания населения. Город имеет развитую маршрутную сеть общественного автомобильного транспорта и отработанную систему организации пассажирских перевозок в сложных климатических условиях.

На территории города организовано своевременное автобусное сообщение по 25 муниципальным автобусным маршрутам с протяженностью 422,0 км, средним расстоянием между автобусными остановками 350-450 м и 4 коммерческим маршрутам.

По состоянию на 01.10.2023 на балансе МУП «Норильский транспорт» (ранее МУП «НПОПАТ») состоит 205 автобусов. Стоит отметить, что осуществляется планомерное обновление пассажирского автотранспорта (в 2022 году закуплено 19 пассажирских транспортных средств, в текущем году автобусный парк пополнится новыми 26-тью автобусами). Ежедневно по муниципальным маршрутам для работы по плану пассажирских перевозок используется 177 автобусов.

Основные марки парка автобусов МУП «Норильский транспорт»: МАЗ-103 и модификации (160 ед.), МАЗ-206 (26 ед.) и ЛИАЗ-529265 (19 ед.).

Основной объем пассажирских перевозок автомобильным транспортом общего пользования по муниципальным маршрутам осуществляет МУП «Норильский транспорт», на долю которого приходится порядка 83,5% – 9 272,8 тыс. чел. от об-



щего количества перевезенных пассажиров – 11 106,5 тыс. чел. (ожидаемое по итогам года – 13 250,4 тыс. пассажиров), с пассажирооборотом 93,9% – 78 937,5 тыс. пасс. км, от общего объема пассажирооборота – 84 059,3 тыс. пасс. км (ожидаемое по итогам года – 107 472,9 тыс. пасс. км).

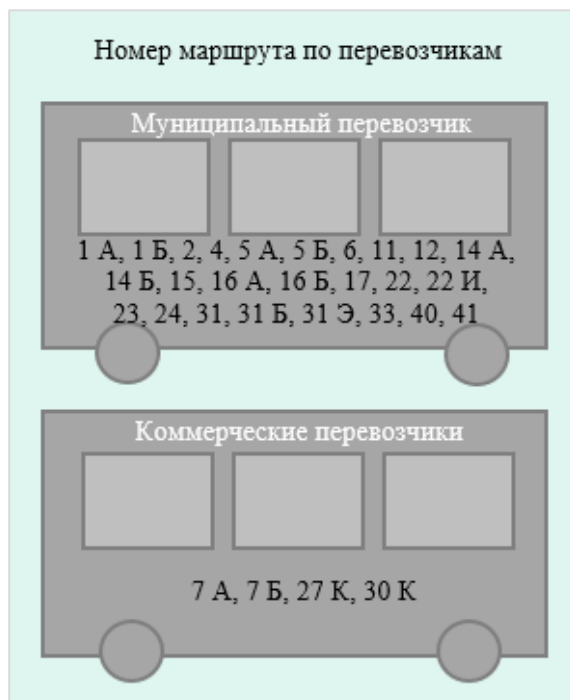
Совместно с муниципальным перевозчиком на территории города осуществляют пассажирские перевозки 3 юридических лица и 1 индивидуальный предприниматель. За отчетный период их объем пассажирских перевозок составил 1 833,6 тыс. чел. (16,5% от общего объема пассажирских перевозок – 11 106,5 тыс. чел.), с пассажирооборотом – 5 121,8 тыс. пасс. км (6,1% от общего пассажирооборота общественного транспорта – 84 059,3 тыс. пасс. км).

Стоимость проезда в городском общественном муниципальном транспорте (автобус) в черте районов: Центральный, Кайеркан, Талнах составляет 38,0 руб., по межрайонным маршрутам – 58,0 руб. Коммерческие перевозчики осуществляют рейсы только в границах районов, разовая стоимость которых 40,0 руб.

Поставщиками автомобильного топлива на территории Норильска являются компании ООО «Арктур» и АО «Таймырская топливная компания», в среднем розничная цена на бензин марки АИ-92 составляет 57,6 руб., на бензин марки АИ-95 – 63,7 руб., на дизельное топливо – 74,9 руб.

За отчетный период в целях обеспечения сохранности, развития и модернизации сети автомобильных дорог общего пользования местного значения, в том числе и в рамках реализации муниципальной программы «Развитие транспортной системы», включающей в себя выполнение мероприятий по содержанию, ремонту, строительству, реконструкции и капитальному ремонту автодорожного хозяйства, стоит отметить следующее:

- на территории Норильска с 13 июня начал работу второй асфальтобетонный завод, принадлежащий обществу ООО «ДТК Ямал». Его производительность – 150 тонн асфальтобетонной смеси в час¹⁰;
- приобретено двадцать новых «Северобусов» (15 ед. посредством лизинга, 5 ед. – в рамках краевой губернаторской программы «Новый автобус»);
- установлено 23 новых отапливаемых павильонов, в которых предусмотрена регулировка температуры тепловой завесы, отопление скамеек исходя от температуры на улице в целях поддержания температуры внутри павильона не ниже +5 С°. К концу 2023 года планируется установить еще 17 автопавильонов (с опережающим сроком – установка планировалась в 2024 году);
- продолжаются работы по световому оформлению Норильска (по состоянию на 01.10.2023 из 53 предусмотренных проектом световых дерева смонтировано уже 16, всего запланировано обустройство 14 участков под установку деревьев)¹¹;



¹⁰ <https://norilsk-city.ru/press/news/2023/document193197.shtml>

¹¹ <https://norilsk-city.ru/press/news/2023/document195627.shtml>

- электроустановки освещения автомобильных дорог оснащены светодиодными светильниками, из них 70% выполнены высокотехнологическим конструктивным исполнением, удовлетворяющим требованиям максимально нормативной освещенности и эксплуатационному ресурсу работоспособности, с максимальными параметрами энергосберегающих технологий;
- ведутся работы по реконструкции автодорожного моста на км 7+495 Юго-западной объездной автомобильной дороги и моста через реку Наледная на автодороге Норильск-Талнах;
- введены в эксплуатацию 1,8 км наружного освещения автомобильной дороги поселка Снежногорск.

ХIII. Охрана окружающей среды

Главной экологической проблемой территории является высокий уровень загрязнения атмосферного воздуха, что обусловлено результатами производственной деятельности градообразующего предприятия по добыче цветных и драгоценных металлов из месторождений комплексных сульфидных медно-никелевых руд. Основным загрязняющим веществом в атмосфере города является диоксид серы, выбрасываемый в воздух металлургическими предприятиями при пирометаллургической переработке концентратов.

В целях улучшения экологической ситуации Компания ведет активную работу по улучшению экологической обстановки на территориях присутствия. Один из основных приоритетов Компании – повышение качества воздуха в целях охраны окружающей среды и здоровья населения от загрязняющих атмосферу веществ при соблюдении законодательно установленных нормативов допустимых выбросов.

Решение вопросов улучшения экологической обстановки на территории муниципального образования город Норильск, предполагающее сокращение отрицательного воздействия человека на окружающую среду, развитие экономической деятельности с минимальными рисками для природы, остается актуальным в 2023 году.

Градообразующим предприятием реализуется Стратегия в области охраны окружающей среды и климата до 2031 года, которая охватывает шесть основных областей воздействия на окружающую среду: изменение климата, воздух, вода, управление хвостохранилищами и отходами, почва и биоразнообразие и определяет 21 цель в области экологии и охраны окружающей среды, включая сокращение выбросов диоксида серы, внедрение принципов глобального стандарта хвостохранилищ¹².

Основные инициативы Компании, способствующие достижению целей Стратегии в области охраны окружающей среды и климата, включают реализацию «Серной программы 2.0», главной задачей которой является радикальное сокращение выбросов диоксида серы. Так, 25 октября текущего года Норникель запустил в опытно-промышленную эксплуатацию Серную программу на Надеждинском металлургическом заводе¹³.

В целях предупредительных мер загрязнения атмосферного воздуха передвижная экологическая лаборатория Компании на постоянной основе осуществ-

¹² <https://sr2022.nornickel.ru/environmental/management>

¹³ <https://eco-tourism.expert.ru/arctic/glava-obshchestvennogo-soveta-rosgidrometa-nazval-unikalnoy-sernuyu-programmu-nornikelya/>

ляет производственный контроль: отбирает пробы атмосферного воздуха, анализирует их и при превышении предельнодопустимого коэффициента передает информацию на предприятие, где вводится ограничительный режим.

Кроме того, данная лаборатория получила аккредитацию на участие в надзорных мероприятиях Минэкологии края на объектах промрайона, что позволит проводить замеры по 20 показателям, в том числе по 15 загрязняющим веществам, а также по пяти метеопараметрам – температура, давление, влажность, направление и скорость ветра¹⁴.

В настоящее время Компания уже установила 16 станций контроля. Приборы измеряют качество воздуха по пяти-шести параметрам, отражают температуру, направление ветра, давление. Информация консолидируется на едином портале. В дальнейшем будет создано мобильное приложение, благодаря которому каждый житель сможет увидеть результат ее работы. Это первая в России подобная система мониторинга, установленная за Полярным кругом.¹⁵

Помимо этого, до конца текущего года планируется проведение государственной экспертизы проектной документации «Проведение работ по расчистке русла реки Амбарная, пострадавшей от загрязнения, произошедшего в результате аварии на территории ТЭЦ-3 АО «НТЭК»,¹⁶ а также завоз грунта и посадка зеленых насаждений на поврежденных участках. На реализацию данного мероприятия будет выделено свыше 90 миллионов рублей из федерального бюджета. Работы пройдут в рамках краевого проекта «Сохранение уникальных водных объектов»¹⁷.

Стоит отметить, что решением Министерства Российской Федерации по развитию Дальнего Востока и Арктики ежегодная программа «Чистый Норильск», проводимая Компанией, стала частью федерального проекта «Чистая Арктика».

Кроме того, за 9 месяцев 2023 года демонтированы здания бывшей газоспасательной службы на Вальковском шоссе и комплекс строений на территории бывшего кирпичного завода. При демонтаже и уборке отходы обязательно сортируются. Большая часть строительного мусора вывозится на специальный полигон, а собранный и нарезанный металлолом отправляется в Дудинку, откуда на баржах плывет в Красноярск, Мурманск и Архангельск.

Помимо демонтажа, сортировки и вывоза отходов, «Чистый Норильск» продолжает проводить санитарную очистку территорий. За отчетный период удалось провести уборку на территории общей площадью около 300 тысяч м² во всех районах¹⁸.

На территории города коммунальную услугу по вывозу твердых коммунальных отходов (далее – ТКО) оказывает региональный оператор по обращению с ТКО для Норильской технологической зоны Красноярского края ООО «РостТех». За 9 месяцев 2023 года на полигоне районов Центральный и Талнах города Норильска размещено 54,9 тыс. тонн ТКО, что на 1,4 тыс. тонн больше, чем за аналогичный период 2022 года.

¹⁴ <https://sibirnews.ru/news/2023-06-20-v-norilске-poyavitsya-statsionarnaya-laboratoriya-dlya-analiza-probov-vozdukha-pochvy-i-vody/>

¹⁵ <https://eco-tourism.expert/ru/news/nornikel-v-sentyabre-2023-goda-zapustit-sistemu-kontrolya-vozdukha-v-norilске-i-monchegorske>

¹⁶ <https://www.ttelegraf.ru/news/na-reke-ambarnoj-v-norilске-zavershili-proektnye-izyskaniya/>

¹⁷ <https://news.sgnorilsk.ru/2023/09/28/na-raschistku-rusla-reki-ambarnoj-vydelyat-bolee-90-millionov-rublej/>

¹⁸ <https://www.nornikel.ru/clean-norilsk/program/news/chistyy-norilsk-podvel-itogi-raboty-za-tri-kvartala-2023-goda/>

Таблица 38

Образование твердых коммунальных отходов

Наименование показателя	Ед. изм.	9 месяцев 2022 года	9 месяцев 2023 года	
			Годовой план	Отчетный период
Размещено твердых коммунальных отходов на полигоне района Центральный города Норильска	тыс. тонн	53,5	92,4	54,9

По природоохранным мероприятиям за счет средств МУП «Коммунальные объединенные системы» были выполнены следующие работы:

1. Ведение мониторинга качества водных объектов и сточных вод очистных сооружений. Мониторинг ведется на водных объектах с осуществлением контроля качества сбрасываемых сточных вод по следующим направлениям:

- проведение экоаналитического контроля состава водоемов приемников сточных вод возмездного оказания услуг на проведение экоаналитического контроля состава сточных вод очистных сооружений, вод водоемов с контрольно-аналитическим Управлением ЗФ ПАО «ГМК «Норильский никель», ЗАО «РОСА»;
- бактериологическое исследование водоемов приемников сточных вод (договор с Филиалом ФБУЗ «Центр гигиены и эпидемиологии в Красноярском крае» в городе Норильске).

2. Ремонт и комплексное техническое обслуживание средств измерений химических лабораторий (договор с КГБУЗ «Норильская межрайонная больница № 1»).

Общая производительная мощность очистных сооружений города Норильска составляет – 146,8 тыс. м³ в сутки. Фактически за отчетный период пропускная способность (производительная мощность) составила – 91,1 тыс. м³ в сутки.

Всего за 9 месяцев 2023 года через очистные сооружения города Норильска пропущено 24 880,7 тыс. м³ сточных вод, что на 4 943,9 тыс. м³ больше, чем за аналогичный период 2022 года, что обусловлено началом реализации мероприятий Комплексного плана.

Таблица 39

Информация о количестве сточных вод

Наименование показателя	Ед. изм.	9 месяцев 2022 года	9 месяцев 2023 года	
			Ожидаемый объем поступления сточных вод	Фактический объем поступления сточных вод
Пропущено сточных вод через очистные сооружения	тыс. м ³	19 936,8	15 903,8	24 880,7

По итогам реализации мероприятий муниципальной программы «Экология и охрана окружающей среды» (далее – программа) за 9 месяцев 2023 года достигнуты следующие результаты:

- уменьшение площади земель, содержащих несанкционированные свалки, на 3,2% посредством ликвидации 7 несанкционированных свалок (4,3 га), что составляет 10,2% от плана;
- оборудована 31 площадка накопления ТКО;

– площадь озелененных территорий составила 4,5 га от нормативного значения (175,5 га), что выше на 9,8% планового значения (4,1 га). С начала реализации мероприятия программы площадь озеленения равна 37,5 га, что составляет 21,4% от норматива. В ожидаемом исполнении к концу 2023 года площадь озелененных территорий составит 37,5 га, что составляет 21,4% от нормативного значения на текущий год (175,5 га).

Начальник Управления экономики
Администрации города Норильска

А.А. Сапожников

Репьева Анастасия Викторовна (доб. 1609)
Бабенко Юлия Викторовна (доб. 1619)